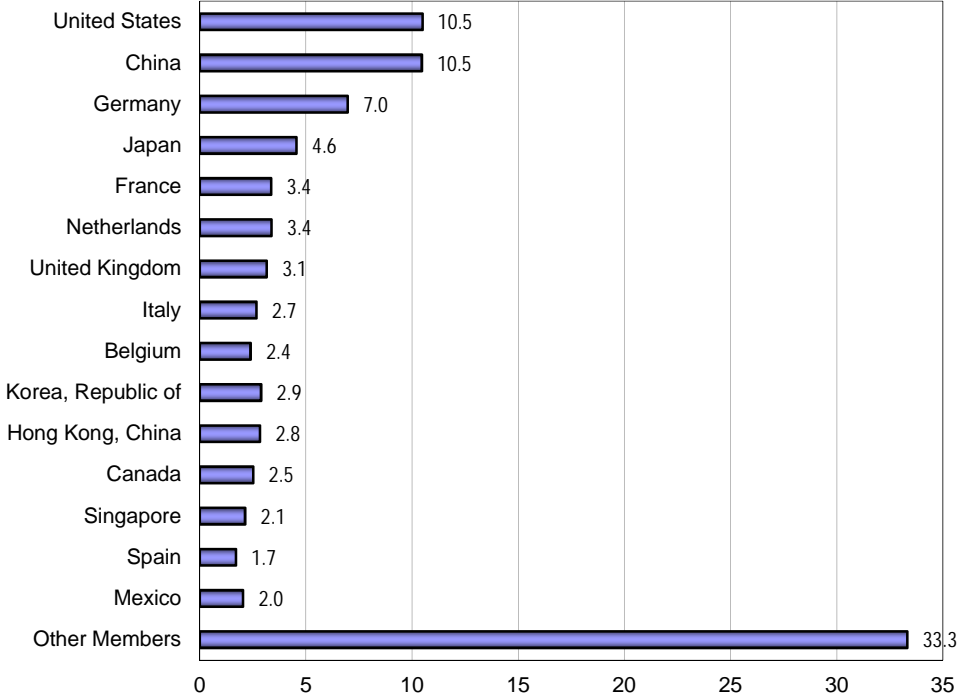


Chart 7

WTO Members share in world merchandise trade, 2012

(Percentage)



Graphique 7

Parts des Membres de l'OMC dans le commerce mondial des marchandises, 2012

(En pourcentage)

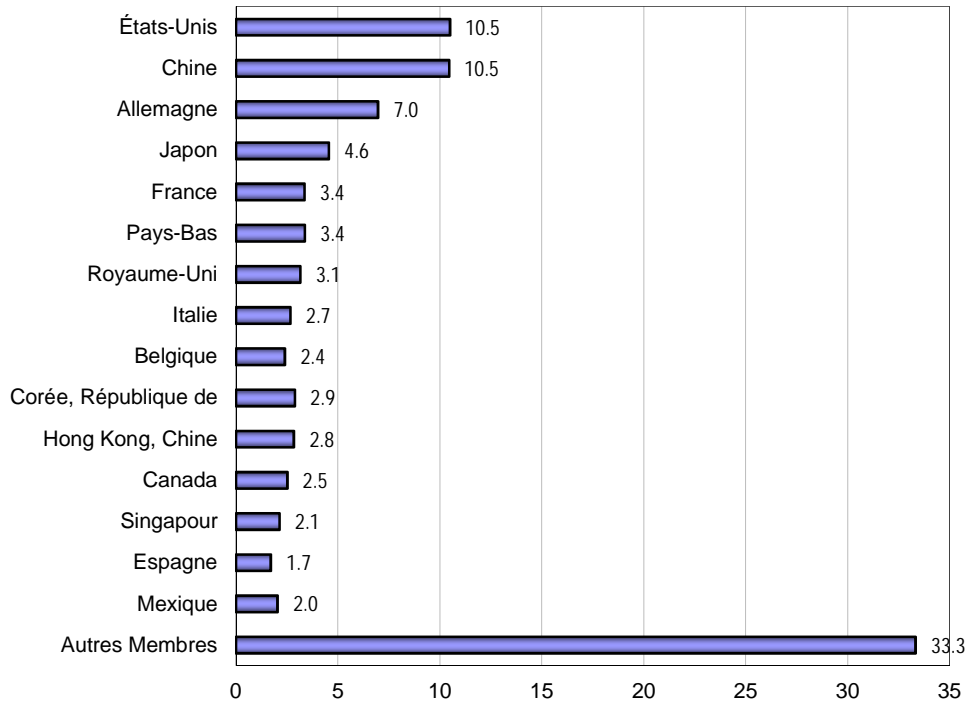


Gráfico 7

Parte correspondiente a los Miembros de la OMC en el comercio mundial de mercancías, 2012

(En porcentaje)

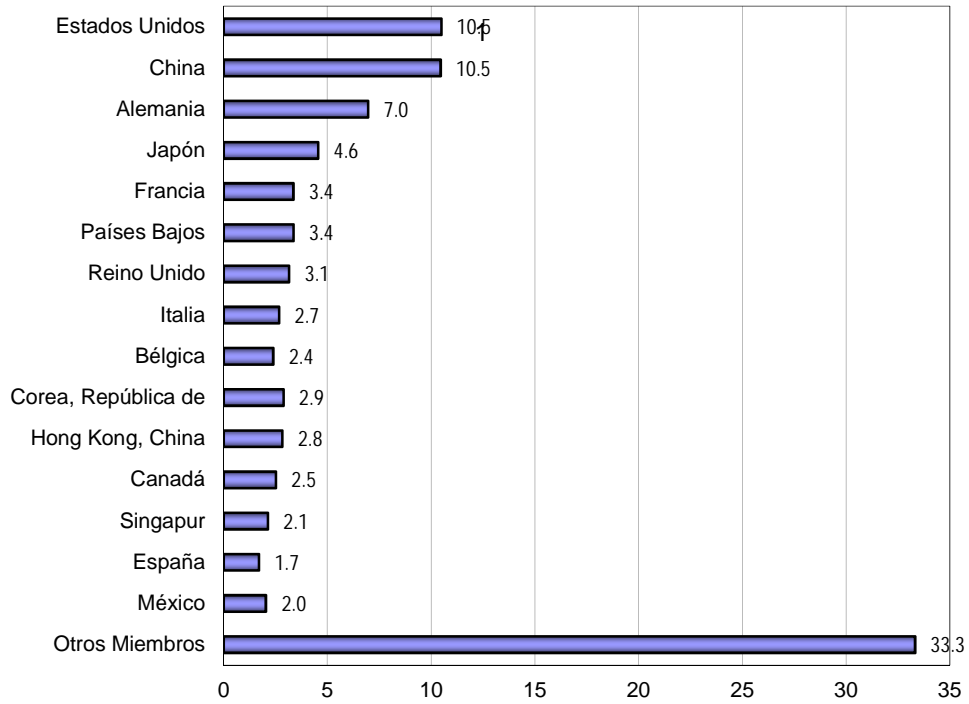


Chart 7

WTO Members share in world merchandise trade, 2012

(Percentage)

			Share in World (%)	Value (Bn \$)
Total Merchandise trade (X+M), including intra-EU				
Other Members	Autres Membres	Otros Miembros	33.3	12327
Mexico	Mexique	México	2.0	751
Spain	Espagne	España	1.7	629
Singapore	Singapour	Singapur	2.1	788
Canada	Canada	Canadá	2.5	930
Hong Kong, China	Hong Kong, Chine	Hong Kong, China	2.8	1046
Korea, Republic of	Corée, République de	Corea, República de	2.9	1067
Belgium	Belgique	Bélgica	2.4	884
Italy	Italie	Italia	2.7	987
United Kingdom	Royaume-Uni	Reino Unido	3.1	1164
Netherlands	Pays-Bas	Países Bajos	3.4	1247
France	France	Francia	3.4	1243
Japan	Japon	Japón	4.6	1684
Germany	Allemagne	Alemania	7.0	2574
China	Chine	China	10.5	3867
United States	États-Unis	Estados Unidos	10.5	3881
World	Monde	Mundo	100.0	37002
WTO Member Count	OMC, Pays membres	OMC, Países miembros	94.8	35071