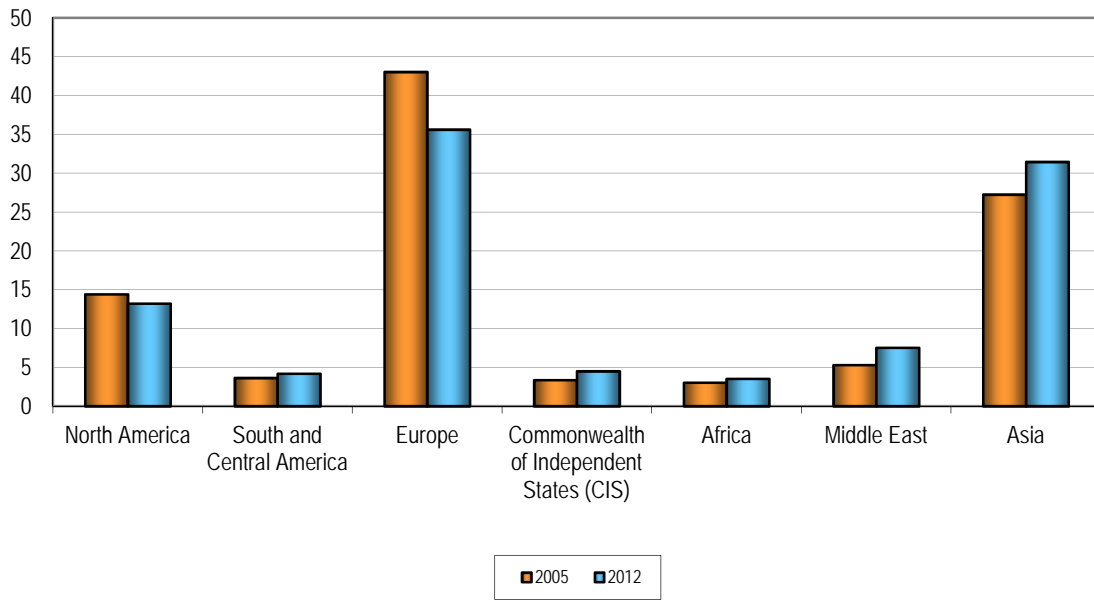


Chart 6

Regional shares in world merchandise exports, 2005 and 2012

(Percentage)



Graphique 6

Répartition des exportations mondiales de marchandises par région, 2005 et 2012

(En pourcentage)

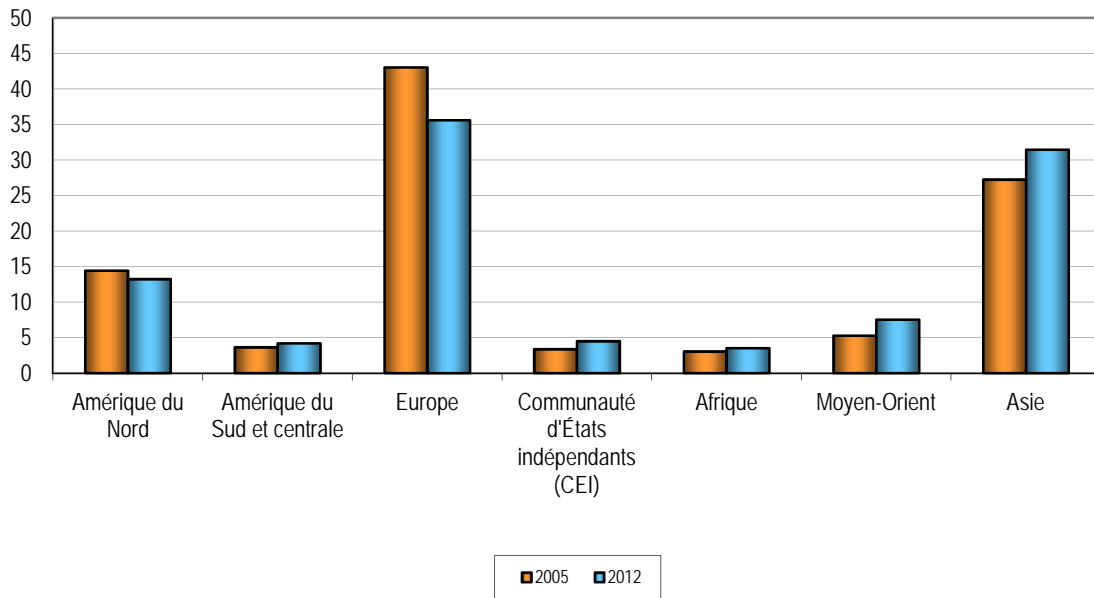


Gráfico 6

Participación en las exportaciones mundiales de mercancías por región, 2005 y 2012

(En porcentaje)

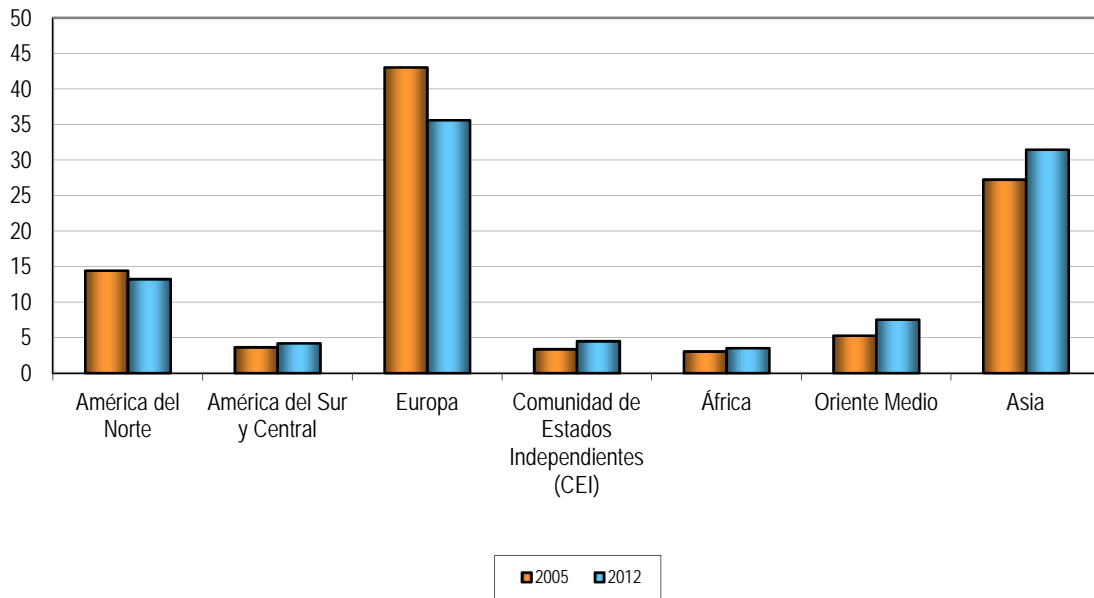


Chart 6

Regional shares in world merchandise exports, 2005 and 2012

(Percentage)

English

Regional shares in world merchandise exports, 2005 and 2011

French

Répartition des exportations mondiales de marchandises par région, 2005 et 2011

Spanish

Participación en las exportaciones mundiales de mercancías por región, 2005 y 2011

	Labels EN	Labels FR	Labels ES	Share in world		Values	
				2005	2012	2005	2012
NAX	North America	Amérique du Nord	América del Norte	14.4	13.2	1476	2371
CSC	South and Central America	Amérique du Sud et centrale	América del Sur y Central	3.6	4.2	371	750
EUR	Europe	Europe	Europa	43.0	35.6	4404	6385
CIS	Commonwealth of Independent States	Communauté d'États indépendants	Comunidad de Estados Independientes	3.4	4.5	344	805
afr	Africa	Afrique	África	3.0	3.5	311	630
MEA	Middle East	Moyen-Orient	Oriente Medio	5.3	7.5	541	1349
ASI	Asia	Asie	Asia	27.2	31.5	3060	6111
WL	World	Monde	Mundo	100	100	10508	18401