


10

Secretaría y presupuesto

La Secretaría de la OMC cuenta con una plantilla de más de 600 funcionarios que coordinan las actividades de la Organización. El presupuesto anual de la OMC se financia en su mayor parte mediante las contribuciones de sus Miembros.

Atrio de la sede de la
OMC en Ginebra.



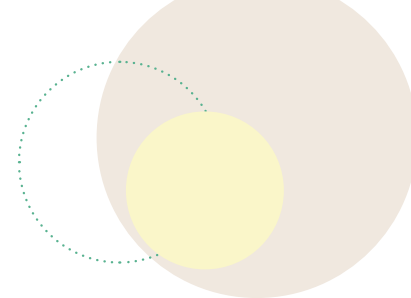


214

Secretaría de la OMC

222

**Asuntos presupuestarios,
financieros y administrativos**



Secretaría de la OMC

- **La Directora General Okonjo-Iweala anunció el nombramiento de Angela Ellard (Estados Unidos), Anabel González (Costa Rica), Jean-Marie Paugam (Francia) y Xiangchen Zhang (China) como Directores Generales Adjuntos.**
- **Los funcionarios recibieron ayuda durante la pandemia de COVID-19 por medio del Grupo de Trabajo Especial sobre Salud y del Servicio Médico.**
- **La actividad de contratación de la OMC siguió siendo considerable, y en 2021 se cubrieron 55 vacantes. La División de Recursos Humanos siguió reasignando recursos a las esferas de alta prioridad.**
- **Se creó una nueva unidad, la Unidad de Resultados de la OMC, que trabaja en estrecha colaboración con la Directora General y con las divisiones para ayudar a los Miembros a alcanzar resultados concretos en la Duodécima Conferencia Ministerial (CM12) y más allá.**
- **La Directora General inició una evaluación externa de la Secretaría de la OMC para identificar las esferas en las que se puede mejorar la eficiencia.**

Tras tomar posesión de su cargo el 1 de marzo de 2021, la Directora General Ngozi Okonjo-Iweala anunció el 4 de mayo el nombramiento de sus cuatro Directores Generales Adjuntos: la Sra. Angela Ellard (Estados Unidos), la Sra. Anabel González (Costa Rica), el Embajador Jean-Marie Paugam (Francia) y el Embajador Xiangchen Zhang (China).

En abril de 2021 se creó una nueva unidad, la Unidad de Resultados de la OMC, que trabaja en estrecha colaboración con la Directora General y con las divisiones de la Secretaría de la OMC para apoyar mejor a los Miembros en sus esfuerzos por alcanzar resultados concretos en la CM12 y más allá. Entre las principales esferas de interés inmediato cabe mencionar la colaboración con las divisiones pertinentes para elaborar una respuesta efectiva de la OMC a la pandemia de COVID-19, las subvenciones a la pesca, la solución de diferencias, la agricultura, las cuestiones relativas al desarrollo y un enfoque coordinado de la reforma de la OMC.

El 16 de abril de 2021, la Directora General informó a los Miembros de la OMC de que estaba buscando consultores externos para realizar una evaluación independiente y objetiva de la Secretaría de la OMC. Tras un proceso de licitación competitivo, se eligió a McKinsey & Company para llevar a cabo un "Examen estructural de la Secretaría de la OMC". En junio y julio, un equipo de base de McKinsey trabajó en la sede de la OMC para realizar una evaluación basada en hechos.

McKinsey pidió al personal que completase dos encuestas y organizó una serie de reuniones con él mediante grupos de reflexión, talleres y entrevistas individuales. McKinsey también celebró tres sesiones de consultas con los Miembros. Posteriormente, elaboró un informe en el que exponía su diagnóstico de los puntos fuertes de la Secretaría y determinaba las esferas susceptibles de mejoras.

En una reunión general celebrada en julio de 2021, la Directora General y los consultores de McKinsey presentaron un resumen de la labor realizada y la acción futura. El 1 de febrero de 2022, la Directora General anunció el establecimiento de la Oficina para la Transformación con el fin de impulsar la labor de transformación en las esferas determinadas durante la fase de diagnóstico.

COVID-19

El Grupo de Trabajo Especial sobre Salud, creado en 2020 en respuesta a la pandemia, siguió desempeñando una función fundamental para garantizar la salud y la seguridad del personal de la OMC y el buen funcionamiento de la Organización.

El Grupo de Trabajo Especial sobre Salud estaba compuesto por representantes de varias divisiones, el Servicio Médico y el Consejo del Personal. Su función consistía en mantener al personal al corriente de las novedades respecto de la COVID-19, hacer un seguimiento de los funcionarios que presentaran síntomas de la enfermedad y coordinarse con otras organizaciones internacionales y las autoridades suizas.

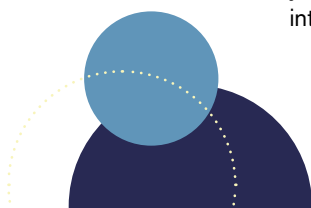
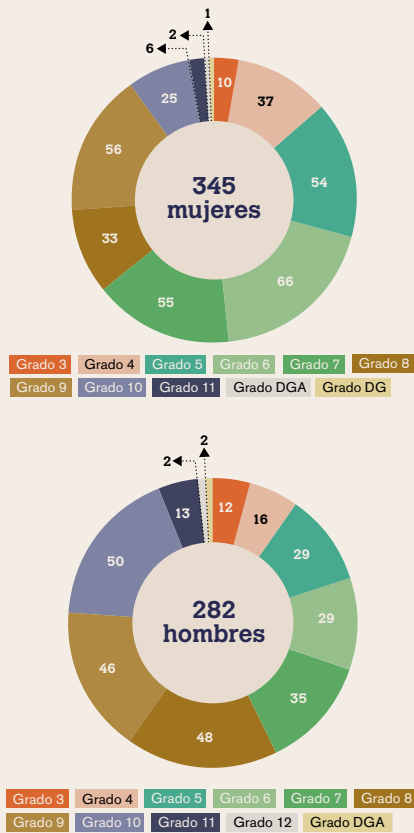


Gráfico 1: Personal de la OMC incluido en el presupuesto ordinario, por grado y por sexo, al 31 de diciembre de 2021



El Servicio Médico siguió ayudando a los funcionarios afectados por la pandemia y manteniendo la seguridad de las instalaciones. También proporcionó estadísticas sobre los casos de COVID-19 en la OMC y propuso medidas para mitigar los riesgos para el personal.

Dotación de personal

La actividad de contratación de la OMC siguió siendo considerable, y en 2021 se cubrieron 55 vacantes. El número total de funcionarios aumentó a 627 (véanse el gráfico 1 y el gráfico 2). Los funcionarios de la Secretaría proceden de 81 Miembros de la OMC (véase el gráfico 4), dos más que en 2020.

La Secretaría está integrada en su mayor parte por economistas, juristas y especialistas en cuestiones de política comercial internacional. También comprende especialistas en tecnología de la información, comunicaciones, estadística, finanzas, recursos humanos y servicios lingüísticos (véase el cuadro 1). Los idiomas de trabajo de la OMC son el español, el francés y el inglés.

Nueva contratación

Pamela Bayona

Oficial de Estadística, División de Examen de las Políticas Comerciales

Nacionalidad: Filipinas

Fecha de incorporación: 10 de enero de 2022



Mi primer contacto con la OMC fue como joven delegada en las negociaciones para la ampliación del Acuerdo sobre Tecnología de la Información para Filipinas. Mi trabajo consistía en hacer un seguimiento de los derechos arancelarios y los datos sobre el comercio de productos de alta tecnología, que después se utilizaban para fundamentar los debates celebrados en Ginebra.

No podía imaginar entonces que más tarde desempeñaría una función similar en la Secretaría de la OMC. Trabajo como Oficial de Estadística en la División de Examen de las Políticas Comerciales, preparando y analizando datos arancelarios y comerciales para el Comité de Acuerdos Comerciales Regionales.

Anteriormente ocupé cargos en el Banco Asiático de Desarrollo, el ITC y la OMPI. Esas funciones me han permitido aportar a la OMC puntos de vista diferentes — especialmente como mujer que trabaja con datos— sobre las perspectivas del comercio internacional, en particular con respecto a la forma en que utilizamos los datos y a los cambios que está introduciendo la tecnología al respecto.

Tengo un Máster en Economía Internacional por el Instituto Superior de Estudios Internacionales y de Desarrollo de Ginebra, y actualmente estoy terminando un Máster en Ciencia de Datos e Inteligencia Artificial en el Data ScienceTech Institute de París.

Nueva contratación

Anastasia Smirnova

Jurista Especializada en Solución de Diferencias, División de Normas

Nacionalidad:

Rusia

Fecha de

incorporación:

14 de septiembre de 2021



Me familiaricé con el derecho de la OMC mientras cursaba mi máster en el Instituto Superior de Estudios Internacionales y de Desarrollo de Ginebra. Tuve la suerte de participar en el Concurso de Simulación Judicial, un procedimiento simulado de solución de diferencias en el marco de las normas de la OMC. Tras profundizar en las complejidades de la legislación comercial y conocer a profesionales alentadores durante el concurso, supe que el derecho mercantil era la vía que quería seguir en mi vida profesional.

Antes de incorporarme a la OMC, proporcioné asesoramiento jurídico en Rusia en relación con las investigaciones sobre medidas comerciales correctivas en el extranjero. Dado que Rusia era un nuevo Miembro de la OMC, los juristas especializados en comercio eran una especie rara e incluso los menos experimentados como yo tuvimos que abordar proyectos difíciles.

Como jurista especializada en solución de diferencias, asesoro a los grupos especiales de la OMC en asuntos relacionados con las medidas comerciales correctivas. Es un trabajo que requiere una labor constante de resolución de cuestiones intrincadas y redacción de textos complejos. Una de las cosas que más valoro son los conocimientos, la amabilidad y el apoyo de mis colegas. A mi juicio, es el espíritu de equipo lo que nos permite prestar un asesoramiento jurídico de alta calidad y ayudar a los grupos especiales a resolver las diferencias entre los Miembros de la OMC de forma pacífica. De ahí que mi trabajo resulte tan gratificante.

El personal de la Secretaría incluido en el presupuesto ordinario está integrado por funcionarios de las categorías profesional y de apoyo (véase el gráfico 2). El personal profesional constituye el 63% de la plantilla y el personal de apoyo el 37%. En la OMC, el número de mujeres sigue siendo superior al de hombres: 345 frente a 282 (véase el gráfico 1). En la categoría profesional, el 47% del personal son mujeres y el 53% son hombres, en comparación con el 42% y el 58%, respectivamente, en 2014.

La División de Recursos Humanos sigue atendiendo a las necesidades cambiantes de la Secretaría mediante la reasignación de los recursos a esferas de alta prioridad, como las secciones jurídicas. Las medidas de dotación de personal tienen en cuenta las limitaciones impuestas por los Miembros de la OMC, en particular el límite general para el presupuesto y el personal.

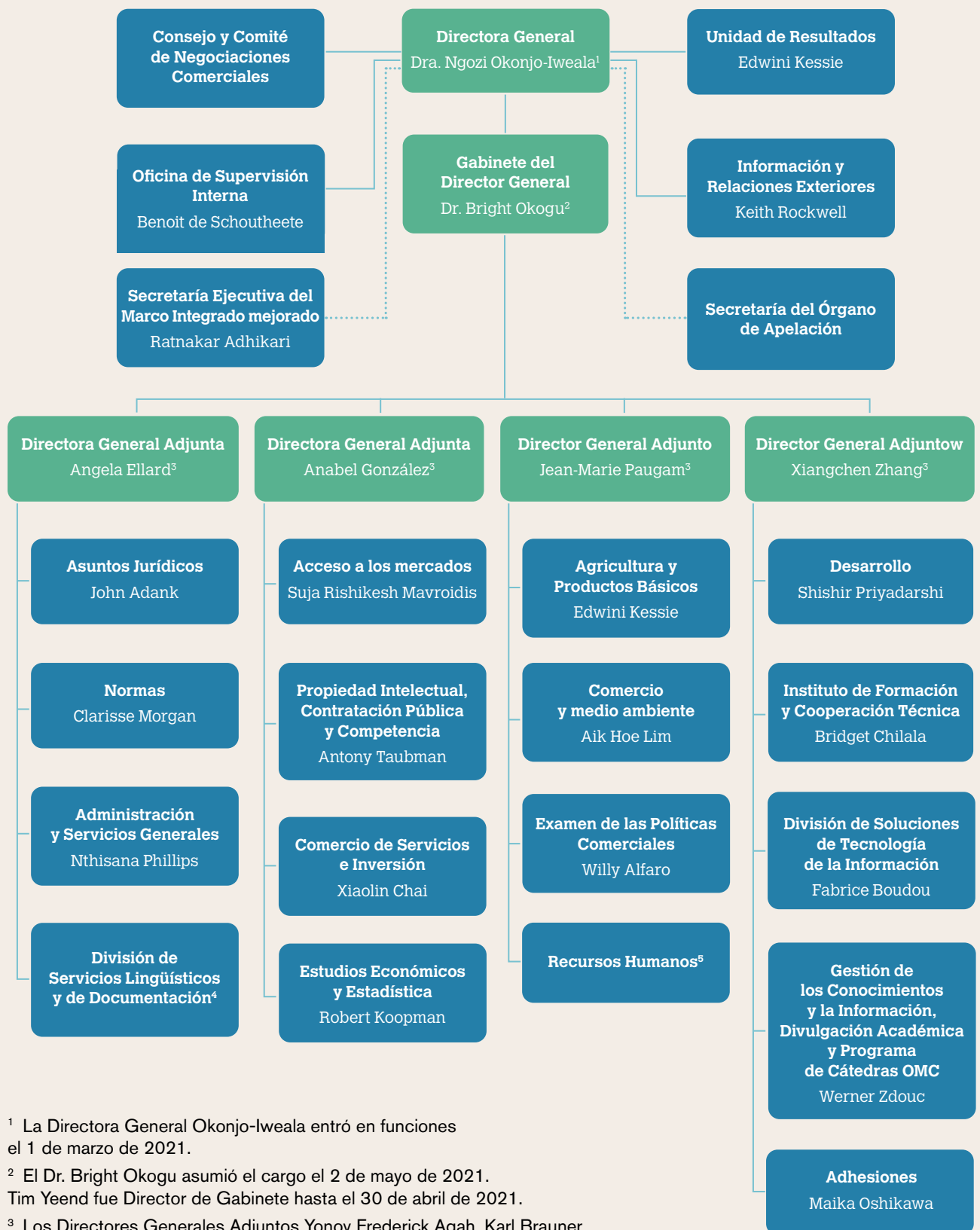
La Organización ofrece varios procedimientos informales para la solución de conflictos en el lugar de trabajo. La OMC cuenta con un psicólogo independiente para atender al personal que necesite asistencia psicológica y social. Estas funciones se añaden a las desempeñadas por los mediadores externo e interno, el Jefe de la Oficina de Supervisión Interna y el Asesor Jurídico de la Administración.

En enero de 2021 se incorporaron al Programa para Jóvenes Profesionales 14 jóvenes profesionales. El grupo incluía profesionales de Bangladesh, Belice, Eswatini, Georgia, Guatemala, Indonesia, Malawi, Mauritania, Namibia, Nicaragua, Nigeria, la República Dominicana, Tailandia y el Taipei Chino. Los participantes fueron elegidos entre más de 2.400 candidatos tras un competitivo proceso de selección.

Este Programa tiene como objetivo poder contar en la Secretaría de la OMC con más profesionales de países en desarrollo y países menos adelantados que están infrarrepresentados en la Organización (véase la página 171).

Iniciativas

En agosto de 2020 se inició la implantación de "Workday", una plataforma de gestión de recursos humanos/nóminas basada en la nube y de fácil utilización, y en septiembre de 2021 entró en funcionamiento para los empleados incorporando las actividades

Gráfico 3: Organigrama de la Secretaría de la OMC, a finales de marzo de 2022

¹ La Directora General Okonjo-Iweala entró en funciones el 1 de marzo de 2021.

² El Dr. Bright Okogu asumió el cargo el 2 de mayo de 2021. Tim Yeend fue Director de Gabinete hasta el 30 de abril de 2021.

³ Los Directores Generales Adjuntos Yonov Frederick Agah, Karl Brauner, Alan Wolff y Xiaozhun Yi terminaron su mandato el 31 de marzo de 2021.

⁴ Josep Bonet fue Director hasta finales de diciembre de 2021.

⁵ Christian Dahoui fue Director hasta finales de marzo de 2022.

Cuadro 1: Asignación de puestos, por divisiones, al 31 de diciembre de 2021 (número de puestos)*

| | Grades 1-10 | Senior Management and Directors | Total |
|---|-------------|---------------------------------|-------|
| Personal directivo superior (Directora General, Directores Generales Adjuntos y sus ayudantes) | 8,0 | 5,0 | 13,0 |
| División de Adhesiones | 9,0 | 1,0 | 10,0 |
| División de Administración y Servicios Generales | 68,0 | 1,0 | 69,0 |
| División de Agricultura y Productos Básicos | 21,8 | 1,0 | 22,8 |
| División del Consejo y del CNC | 13,0 | 1,0 | 14,0 |
| División de Desarrollo | 19,7 | 1,0 | 20,7 |
| División de Estudios Económicos y Estadística | 36,4 | 1,0 | 37,4 |
| División de Recursos Humanos | 26,7 | 1,0 | 27,7 |
| División de Información y Relaciones Exteriores | 28,3 | 1,0 | 29,3 |
| División de Soluciones de Tecnología de la Información | 38,8 | 1,0 | 39,8 |
| Instituto de Formación y Cooperación Técnica | 30,3 | 1,0 | 31,3 |
| División de Propiedad Intelectual, Contratación Pública y Competencia | 14,3 | 1,0 | 15,3 |
| Gestión de los Conocimientos y la Información, Divulgación Académica y Programa de Cátedras OMC | 18,8 | 1,0 | 19,8 |
| División de Servicios Lingüísticos y de Documentación | 95,6 | 1,0 | 96,6 |
| División de Asuntos Jurídicos | 36,0 | 1,0 | 37,0 |
| División de Acceso a los Mercados | 19,0 | 1,0 | 20,0 |
| Oficina de Supervisión Interna | 3,0 | | 3,0 |
| Gabinete del Director General | 13,8 | 2,0 | 15,8 |
| División de Normas | 37,6 | 1,0 | 38,6 |
| División de Comercio y Medio Ambiente | 17,1 | 1,0 | 18,1 |
| División de Comercio de Servicios e Inversión | 14,1 | 1,0 | 15,1 |
| División de Examen de las Políticas Comerciales | 48,2 | 1,0 | 49,2 |
| Unidad de Resultados de la OMC | 2,0 | | 2,0 |
| Total | 619,5 | 26,0 | 645,5 |

* Incluye los puestos que todavía no se han provisto. Las cifras con decimales se refieren a los funcionarios que trabajan durante parte de la semana laboral (por ejemplo, al 80%).

fundamentales de la DRH de la contratación, las ausencias, las nóminas, los beneficios y las prestaciones y remuneraciones. La segunda fase, que comprende el aprendizaje y el perfeccionamiento, la gestión de la actuación profesional y otras esferas, comenzará en septiembre de 2022 y está previsto que entre en funcionamiento en el segundo trimestre de 2023.

Formación y aprendizaje en línea

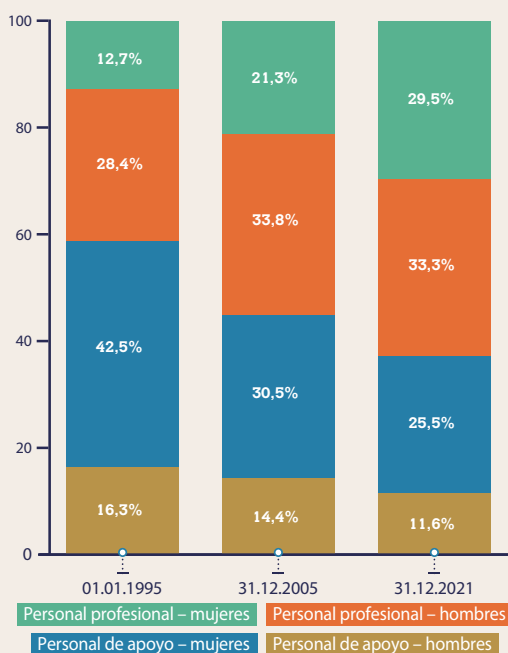
Debido a la pandemia, todas las iniciativas de aprendizaje y perfeccionamiento para el personal de la Secretaría se realizaron virtualmente. Entre ellas figuran los nuevos programas de gestión de equipos a distancia y de organización de actividades de formación en línea en materia de asistencia técnica.

Para ayudar al personal a afrontar los cambios internos y externos, se puso en marcha un amplio programa de liderazgo y cambios, que incluía un programa de liderazgo ejecutivo interno.

Se organizaron talleres para promover los valores de la Organización, incluidos seminarios en línea sobre la diversidad y la ética. Además de las redes de formación para directivos, se prestó apoyo a las redes interdivisionales mediante un facilitador para que pudieran compartir información sobre las mejores prácticas.

Sobre la base de la política “Derecho a trabajar en un entorno sin discriminación, acosos ni abusos de autoridad”, el Servicio de Formación trabajó con un proveedor externo de servicios de formación para elaborar un curso de aprendizaje electrónico titulado “Respeto y Armonía” estructurado en cuatro partes. Hasta la fecha, aproximadamente el 95% de los funcionarios han realizado el curso.

Gráfico 2: Personal de la OMC, por categoría profesional/de apoyo, en porcentaje



Nueva contratación

Felipe Muñoz

Oficial de Formación, Instituto de Formación y Cooperación Técnica

Nacionalidad:
Chile

Fecha de incorporación:
15 de enero de 2022




Antes de incorporarme a la OMC, fui profesor asociado en el Instituto de Estudios Internacionales de la Universidad de Chile. Anteriormente había impartido conferencias y realizado investigaciones sobre política comercial y cuestiones relacionadas con la OMC. Formé parte del equipo del Programa de Cátedras OMC de la Universidad de Chile. En el desempeño de mis funciones, participé en la formulación, aplicación y coordinación académica del Diploma de Postítulo en Política Comercial de la Universidad y el Magíster en Estrategia Internacional y Política Comercial.

El cargo universitario me brindó la oportunidad de colaborar con diversas organizaciones internacionales, entre ellas la OMC, la UNCTAD, el Banco Mundial y el Banco Interamericano de Desarrollo.

Mi incorporación al Instituto de Formación y Cooperación Técnica (IFCT) de la OMC supone un nuevo desafío. La pandemia de COVID-19 ha transformado la cooperación internacional, y es necesario utilizar el comercio para lograr una recuperación inclusiva y sostenible de todos los países, algo que el IFCT puede contribuir a fomentar. Me considero privilegiado por trabajar con un equipo de especialistas altamente cualificados y ayudar a la OMC a contribuir a la recuperación y el desarrollo económicos de sus Miembros.

Gráfico 4: Personal de la OMC incluido en el presupuesto ordinario, por sexo y por nacionalidad, al 31 de diciembre de 2021



▶ Europa

| Miembro | Mujeres | Hombres | Total | Miembro | Mujeres | Hombres | Total |
|---------------------|---------|---------|-------|-----------------|------------|------------|------------|
| Alemania | 8 | 13 | 21 | Italia | 11 | 14 | 25 |
| Austria | 2 | 2 | 4 | Lituania | 0 | 1 | 1 |
| Bélgica | 4 | 2 | 6 | Noruega | 0 | 1 | 1 |
| Bulgaria | 2 | 4 | 6 | Países Bajos | 1 | 4 | 5 |
| Croacia | 1 | 0 | 1 | Polonia | 3 | 1 | 4 |
| Dinamarca | 1 | 1 | 2 | Portugal | 0 | 4 | 4 |
| España | 32 | 13 | 45 | Reino Unido | 34 | 12 | 46 |
| Estonia | 1 | 0 | 1 | República Checa | 1 | 0 | 1 |
| Federación de Rusia | 5 | 2 | 7 | Rumania | 2 | 0 | 2 |
| Finlandia | 3 | 2 | 5 | Suecia | 2 | 2 | 4 |
| Francia | 100 | 65 | 165 | Suiza | 9 | 9 | 18 |
| Grecia | 3 | 2 | 5 | Ucrania | 1 | 0 | 1 |
| Hungría | 1 | 3 | 4 | Total | 238 | 158 | 396 |
| Irlanda | 11 | 1 | 12 | | | | |

▶ África

| Miembro | Mujeres | Hombres | Total |
|---------------------------------|-----------|-----------|-----------|
| Benin | 0 | 3 | 3 |
| Botswana | 1 | 0 | 1 |
| Burundi | 0 | 1 | 1 |
| Camerún | 1 | 0 | 1 |
| Egipto | 3 | 1 | 4 |
| Gambia | 2 | 0 | 2 |
| Ghana | 1 | 0 | 1 |
| Guinea | 0 | 1 | 1 |
| Kenya | 2 | 0 | 2 |
| Malawi | 0 | 1 | 1 |
| Marruecos | 1 | 3 | 4 |
| Mauricio | 0 | 3 | 3 |
| Nigeria | 1 | 1 | 2 |
| República Democrática del Congo | 2 | 2 | 4 |
| Rwanda | 0 | 1 | 1 |
| Senegal | 0 | 1 | 1 |
| Sudáfrica | 0 | 1 | 1 |
| Tanzania | 2 | 0 | 2 |
| Túnez | 2 | 2 | 4 |
| Uganda | 1 | 1 | 2 |
| Zambia | 1 | 0 | 1 |
| Zimbabwe | 2 | 0 | 2 |
| Total | 22 | 22 | 44 |

▶ Asia

| Miembro | Mujeres | Hombres | Total |
|---------------------|-----------|-----------|-----------|
| Bangladesh | 0 | 1 | 1 |
| China | 8 | 6 | 14 |
| Corea, República de | 4 | 0 | 4 |
| Filipinas | 6 | 7 | 13 |
| India | 2 | 12 | 14 |
| Japón | 2 | 3 | 5 |
| Jordania | 1 | 0 | 1 |
| Malasia | 0 | 2 | 2 |
| Nepal | 0 | 1 | 1 |
| Pakistán | 0 | 3 | 3 |
| Sri Lanka | 2 | 0 | 2 |
| Turquía | 1 | 3 | 4 |
| Total | 26 | 38 | 64 |

▶ Oceanía

| Miembro | Mujeres | Hombres | Total |
|---------------|----------|----------|-----------|
| Australia | 3 | 7 | 10 |
| Nueva Zelanda | 0 | 1 | 1 |
| Total | 3 | 8 | 11 |

Asuntos presupuestarios, financieros y administrativos

► **Por recomendación del Comité de Asuntos Presupuestarios, Financieros y Administrativos, el Consejo General aprobó el presupuesto de la OMC para 2022-2023.**

En noviembre, el Consejo General aprobó los presupuestos de la OMC y del Centro de Comercio Internacional para 2022-2023 (véase el cuadro 2) por recomendación del Comité de Asuntos Presupuestarios, Financieros y Administrativos.

A principios de año se presentaron al Comité el estudio de los sueldos de la OMC para 2021 y las prestaciones por familiares a cargo. El Comité tomó nota de las contribuciones pendientes de los Miembros de la OMC y observadores e invitó al Consejo General a que instara a los Miembros y observadores sujetos a medidas administrativas a que liquidaran sus atrasos.

El Comité examinó los informes financieros trimestrales y tomó nota de ellos, así como de la información actualizada presentada por el Presidente del Consejo de Administración del Plan de Pensiones de la OMC y el Presidente

del Grupo de Trabajo sobre los Fondos Fiduciarios. También examinó la situación del Plan de Seguro Médico de la OMC y el seguro de salud después de la separación del servicio, el Plan Estratégico Anual para las Instalaciones y el Programa de Formación y Perfeccionamiento para 2019 y 2020.

El ITC informó al Comité de sus contribuciones a los objetivos de la OMC. Su labor fue muy constructiva y dio mayor visibilidad a la interrelación entre las dos organizaciones.

En lo que respecta a las cuestiones financieras, el Consejo General, por recomendación del Comité, aprobó el Informe sobre los resultados financieros de 2020 de la OMC, las transferencias entre secciones del presupuesto indicadas en el informe, los estados financieros auditados de la OMC correspondientes a 2020 y la utilización del superávit presupuestario acumulado de 2020. El Comité continuó sus deliberaciones sobre el texto revisado de determinados artículos del Reglamento Financiero.

El Comité tomó nota de la auditoría de resultados llevada a cabo por los auditores externos sobre la gestión por la OMC de la crisis de la COVID-19 y sus consecuencias.

La Oficina de Supervisión Interna presentó su informe sobre las actividades de auditoría interna correspondientes a 2020-2021, así como informes sobre la situación de la aplicación de las recomendaciones de la auditoría interna.

Presupuesto de la OMC para 2022

La OMC se financia con las contribuciones anuales de sus 164 Miembros (véase el cuadro 3) y con ingresos diversos.

El presupuesto de la OMC para 2022 es el siguiente: **CHF 197.204.000**

Información general

El Comité de Asuntos Presupuestarios, Financieros y Administrativos supervisa las cuestiones financieras y presupuestarias de la OMC. Examina cuestiones relacionadas con la gestión de los recursos humanos, recibe informes sobre la situación del Plan de Pensiones de la OMC y se ocupa de cuestiones financieras y administrativas relativas a la Secretaría de la OMC. El Comité presenta informes al Consejo General.

Cuadro 2: Presupuesto consolidado para 2022 (en miles de francos suizos)

| Sección | Presupuesto para 2022 |
|---|-----------------------|
| Gastos de personal (con inclusión de la remuneración del personal, las pensiones y prestaciones después de la separación del servicio, el seguro de salud e invalidez y las prestaciones familiares y del personal contratado internacionalmente) | 131.565 |
| Personal supernumerario (con inclusión del personal con contrato de corta duración, los consultores y los honorarios de los integrantes de los grupos especiales y de los Miembros del Órgano de Apelación) | 17.275 |
| Servicios generales (con inclusión de telecomunicaciones y correo, servicios por contrata y mantenimiento, energía y suministros, y documentación y publicaciones) | 15.626 |
| Viajes y atenciones sociales | 7.907 |
| Asociados en la ejecución (incluye las actividades o actos financiados parcialmente/ conjuntamente/ íntegramente por la OMC pero realizados por otra organización) | 213 |
| Gastos de capital (con inclusión de la compra de activos fijos y el alquiler y arrendamiento de equipo) | 3.095 |
| Gastos financieros (con inclusión de los gastos bancarios y en concepto de intereses y el reembolso del préstamo para el edificio) | 2.080 |
| Contribuciones al Centro de Comercio Internacional y reservas especiales (con inclusión del Fondo para la Renovación de los Edificios y del Fondo de Funcionamiento de la Conferencia Ministerial) | 19.443 |
| TOTAL | 197.204 |

Cuadro 3: Contribuciones de los Miembros de la OMC al presupuesto consolidado para 2022 (en francos suizos)

| Miembro | Contribución para 2022 CHF | Contribución para 2022 % | Miembro | Contribución para 2022 CHF | Contribución para 2022 % |
|-----------------------------|----------------------------|--------------------------|----------------------------------|----------------------------|--------------------------|
| Afganistán | 39.100 | 0,020% | Belize | 29.325 | 0,015% |
| Albania | 43.010 | 0,022% | Benin | 31.280 | 0,016% |
| Alemania | 13.997.800 | 7,160% | Bolivia, Estado Plurinacional de | 93.840 | 0,048% |
| Angola | 273.700 | 0,140% | Botswana | 62.560 | 0,032% |
| Antigua y Barbuda | 29.325 | 0,015% | Brasil | 2.107.490 | 1,078% |
| Arabia Saudita, Reino de la | 1.933.495 | 0,989% | Brunei Darussalam | 50.830 | 0,026% |
| Argentina | 670.565 | 0,343% | Bulgaria | 332.350 | 0,170% |
| Armenia | 43.010 | 0,022% | Burkina Faso | 35.190 | 0,018% |
| Australia | 2.525.860 | 1,292% | Burundi | 29.325 | 0,015% |
| Austria | 1.927.630 | 0,986% | Cabo Verde | 29.325 | 0,015% |
| Bahrein, Reino de | 226.780 | 0,116% | Camboya | 158.355 | 0,081% |
| Bangladesh | 412.505 | 0,211% | Camerún | 64.515 | 0,033% |
| Barbados | 29.325 | 0,015% | Canadá | 4.721.325 | 2,415% |
| Bélgica | 3.560.055 | 1,821% | Chad | 33.235 | 0,017% |

| Miembro | Contribución para 2022 CHF | Contribución para 2022 % |
|------------------------|----------------------------|--------------------------|
| Chile | 666.655 | 0,341% |
| China | 20.593.970 | 10,534% |
| Chipre | 142.715 | 0,073% |
| Colombia | 488.750 | 0,250% |
| Congo | 68.425 | 0,035% |
| Corea, República de | 5.430.990 | 2,778% |
| Costa Rica | 166.175 | 0,085% |
| Côte d'Ivoire | 107.525 | 0,055% |
| Croacia | 240.465 | 0,123% |
| Cuba | 113.390 | 0,058% |
| Dinamarca | 1.520.990 | 0,778% |
| Djibouti | 33.235 | 0,017% |
| Dominica | 29.325 | 0,015% |
| Ecuador | 205.275 | 0,105% |
| Egipto | 502.435 | 0,257% |
| El Salvador | 82.110 | 0,042% |
| Emiratos Árabes Unidos | 3.032.205 | 1,551% |
| Eslovenia | 332.350 | 0,170% |
| España | 3.792.700 | 1,940% |
| Estados Unidos | 23.149.155 | 11,841% |
| Estonia | 173.995 | 0,089% |
| Eswatini | 29.325 | 0,015% |
| Federación de Rusia | 3.235.525 | 1,655% |
| Fiji | 29.325 | 0,015% |
| Filipinas | 866.065 | 0,443% |
| Finlandia | 844.560 | 0,432% |
| Francia | 7.464.190 | 3,818% |
| Gabón | 50.830 | 0,026% |
| Gambia | 29.325 | 0,015% |
| Georgia | 76.245 | 0,039% |
| Ghana | 183.770 | 0,094% |
| Granada | 29.325 | 0,015% |
| Grecia | 633.420 | 0,324% |
| Guatemala | 142.715 | 0,073% |
| Guinea | 33.235 | 0,017% |
| Guinea-Bissau | 29.325 | 0,015% |

| Miembro | Contribución para 2022 CHF | Contribución para 2022 % |
|---------------------|----------------------------|--------------------------|
| Guyana | 29.325 | 0,015% |
| Haití | 29.325 | 0,015% |
| Honduras | 78.200 | 0,040% |
| Hong Kong, China | 5.561.975 | 2,845% |
| Hungría | 1.038.105 | 0,531% |
| India | 4.574.700 | 2,340% |
| Indonesia | 1.644.155 | 0,841% |
| Irlanda | 3.362.600 | 1,720% |
| Islandia | 87.975 | 0,045% |
| Islas Salomón | 29.325 | 0,015% |
| Israel | 881.705 | 0,451% |
| Italia | 4.991.115 | 2,553% |
| Jamaica | 52.785 | 0,027% |
| Japón | 7.487.650 | 3,830% |
| Jordania | 162.265 | 0,083% |
| Kazajstán | 435.965 | 0,223% |
| Kenya | 125.120 | 0,064% |
| Kuwait, Estado de | 537.625 | 0,275% |
| Lesotho | 29.325 | 0,015% |
| Letonia | 164.220 | 0,084% |
| Liberia | 29.325 | 0,015% |
| Liechtenstein | 64.515 | 0,033% |
| Lituania | 303.025 | 0,155% |
| Luxemburgo | 1.008.780 | 0,516% |
| Macao, China | 252.195 | 0,129% |
| Macedonia del Norte | 62.560 | 0,032% |
| Madagascar | 35.190 | 0,018% |
| Malasia | 1.859.205 | 0,951% |
| Malawi | 29.325 | 0,015% |
| Maldivas | 29.325 | 0,015% |
| Mali | 35.190 | 0,018% |
| Malta | 154.445 | 0,079% |
| Marruecos | 377.315 | 0,193% |
| Mauricio | 54.740 | 0,028% |
| Mauritania | 29.325 | 0,015% |
| México | 3.964.740 | 2,028% |

| Miembro | Contribución para 2022 CHF | Contribución para 2022 % |
|-----------------------------------|----------------------------|--------------------------|
| Moldova, República de | 37.145 | 0,019% |
| Mongolia | 60.605 | 0,031% |
| Montenegro | 29.325 | 0,015% |
| Mozambique | 62.560 | 0,032% |
| Myanmar | 138.805 | 0,071% |
| Namibia | 46.920 | 0,024% |
| Nepal | 60.605 | 0,031% |
| Nicaragua | 54.740 | 0,028% |
| Niger | 29.325 | 0,015% |
| Nigeria | 537.625 | 0,275% |
| Noruega | 1.219.920 | 0,624% |
| Nueva Zelanda | 467.245 | 0,239% |
| Omán | 322.575 | 0,165% |
| Países Bajos | 5.739.880 | 2,936% |
| Pakistán | 373.405 | 0,191% |
| Panamá | 236.555 | 0,121% |
| Papua Nueva Guinea | 60.605 | 0,031% |
| Paraguay | 111.435 | 0,057% |
| Perú | 424.235 | 0,217% |
| Polonia | 2.408.560 | 1,232% |
| Portugal | 815.235 | 0,417% |
| Qatar | 658.835 | 0,337% |
| Reino Unido | 7.380.125 | 3,775% |
| República Centroafricana | 29.325 | 0,015% |
| República Checa | 1.442.790 | 0,738% |
| República Democrática del Congo | 121.210 | 0,062% |
| República Democrática Popular Lao | 56.695 | 0,029% |
| República Dominicana | 177.905 | 0,091% |
| República Eslovaca | 785.910 | 0,402% |
| República Kirguisa | 35.190 | 0,018% |
| Rumania | 801.550 | 0,410% |
| Rwanda | 29.325 | 0,015% |

| Miembro | Contribución para 2022 CHF | Contribución para 2022 % |
|-------------------------------------|----------------------------|--------------------------|
| Saint Kitts y Nevis | 29.325 | 0,015% |
| Samoa | 29.325 | 0,015% |
| San Vicente y las Granadinas | 29.325 | 0,015% |
| Santa Lucía | 29.325 | 0,015% |
| Senegal | 50.830 | 0,026% |
| Seychelles | 29.325 | 0,015% |
| Sierra Leona | 29.325 | 0,015% |
| Singapur | 4.824.940 | 2,468% |
| Sri Lanka | 189.635 | 0,097% |
| Sudáfrica | 879.750 | 0,450% |
| Suecia | 2.007.785 | 1,027% |
| Suiza | 3.681.265 | 1,883% |
| Suriname | 29.325 | 0,015% |
| Tailandia | 2.420.290 | 1,238% |
| Taipei Chino | 3.055.665 | 1,563% |
| Tanzania | 84.065 | 0,043% |
| Tayikistán | 29.325 | 0,015% |
| Togo | 29.325 | 0,015% |
| Tonga | 29.325 | 0,015% |
| Trinidad y Tabago | 87.975 | 0,045% |
| Túnez | 177.905 | 0,091% |
| Turquía | 2.003.875 | 1,025% |
| Ucrania | 506.345 | 0,259% |
| Uganda | 56.695 | 0,029% |
| Unión Europea | 0 | 0,000% |
| Uruguay | 130.985 | 0,067% |
| Vanuatu | 29.325 | 0,015% |
| Venezuela, República Bolivariana de | 488.750 | 0,250% |
| Viet Nam | 1.941.315 | 0,993% |
| Yemen | 72.335 | 0,037% |
| Zambia | 76.245 | 0,039% |
| Zimbabwe | 50.830 | 0,026% |
| TOTAL | 195.500.000 | 100,000% |

Estructura de la OMC

► El órgano decisorio supremo de la OMC es la Conferencia Ministerial, que normalmente se reúne cada dos años.

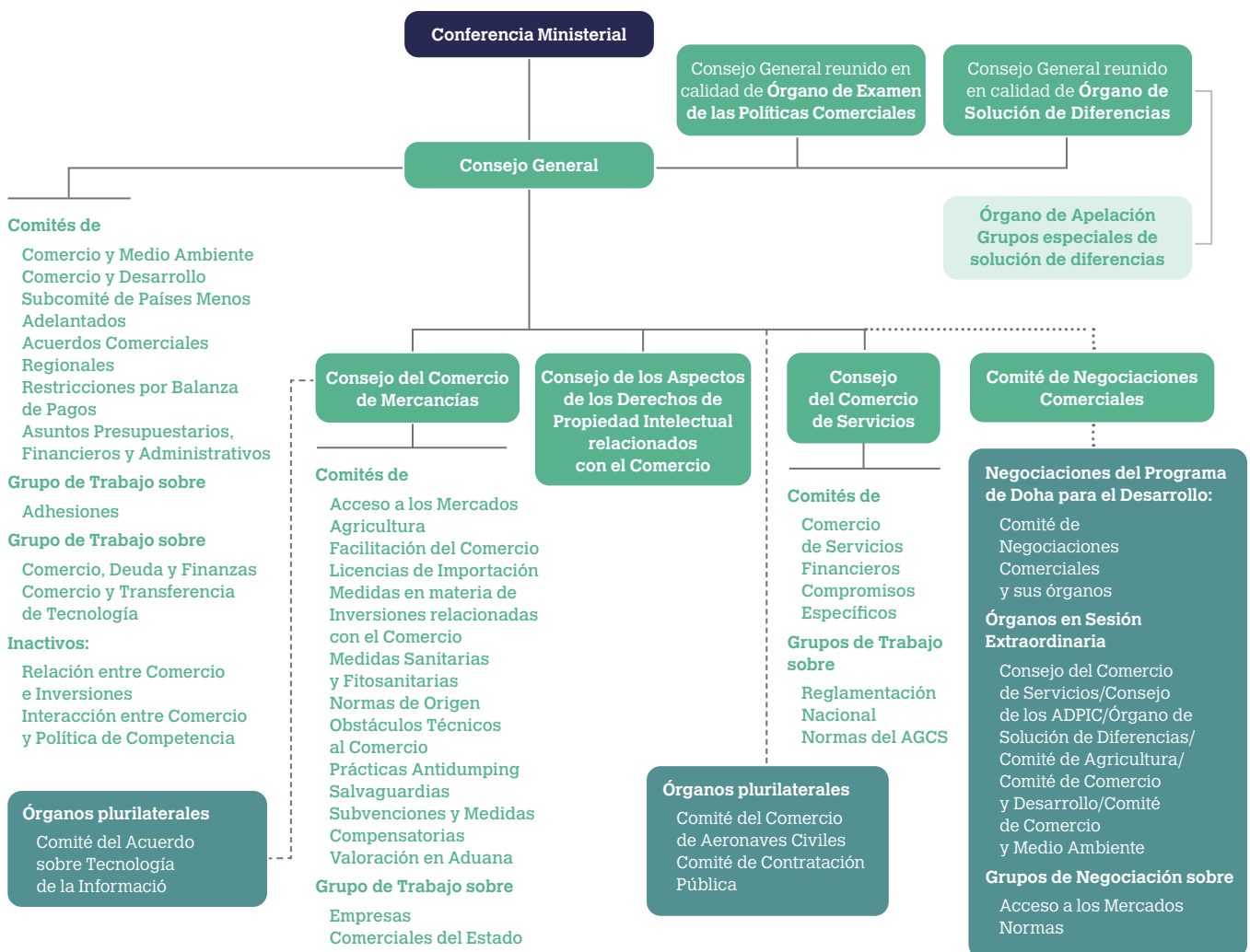
En el nivel inmediatamente inferior está el Consejo General (normalmente compuesto por Embajadores y Jefes de Delegación en Ginebra, y a veces también por funcionarios enviados desde las capitales de los Miembros), que se reúne varias veces al año en la sede en Ginebra. Asimismo, el Consejo General se reúne como Órgano de Examen de las Políticas Comerciales.

En el siguiente nivel se encuentran el Consejo del Comercio de Mercancías, el Consejo del Comercio de Servicios y el Consejo de los Aspectos de los Derechos

de Propiedad Intelectual relacionados con el Comercio (Consejo de los ADPIC), que rinden informe al Consejo General.

Un número importante de comités y grupos de trabajo especializados se encarga de los distintos Acuerdos y de otras esferas, como el medio ambiente, el desarrollo, las solicitudes de adhesión a la Organización y los acuerdos comerciales regionales.

Todos los Miembros de la OMC pueden participar en todos los consejos y comités, con excepción del Órgano de Apelación, los grupos especiales de solución de diferencias y los comités establecidos en el marco de los acuerdos plurilaterales.



Leyenda

- Rinden informe al Consejo General (o a un órgano subsidiario)
- Rinden informe al Órgano de Solución de Diferencias
- Los comités establecidos en el marco de los acuerdos plurilaterales informan al Consejo General o al Consejo del Comercio de Mercancías sobre sus actividades, aunque esos acuerdos no hayan sido firmados por todos los Miembros de la OMC
- El Comité de Negociaciones Comerciales rinde informe al Consejo General

Presidentes de los órganos de la OMC (al 31 de diciembre de 2021)

Presidentes del Consejo General y de los órganos que le rinden informe

| | |
|---|---|
| Consejo General | Embajador Dacio Castillo (Honduras) |
| Órgano de Solución de Diferencias | Embajador Didier Chambovey (Suiza) |
| Órgano de Examen de las Políticas Comerciales | Embajadora Athaliah Lesiba Molokomme (Botswana) |
| Consejo del Comercio de Mercancías | Embajador Lundeg Purevsuren (Mongolia) |
| Consejo del Comercio de Servicios | Embajador Ángel Villalobos Rodríguez (México) |
| Consejo de los Aspectos de los Derechos de Propiedad Intelectual relacionados con el Comercio | Embajador Dagfinn Sørli (Noruega) |
| Comité de Comercio y Medio Ambiente | Embajador Manuel A. J. Teehankee (Filipinas) |
| Comité de Comercio y Desarrollo | Embajador Dr. Muhammad Mujtaba Piracha (Pakistán) |
| Subcomité de Países Menos Adelantados | Embajadora Kirsti Kauza (Finlandia) |
| Comité de Restricciones por Balanza de Pagos | Sr. Dmitry Lyakishev (Federación de Rusia) |
| Comité de Acuerdos Comerciales Regionales | Embajador Cleopa Kilonzo Mailu (Kenya) |
| Comité de Asuntos Presupuestarios, Financieros y Administrativos | Embajadora Bettina Waldmann (Alemania) |
| Grupo de Trabajo sobre Comercio y Transferencia de Tecnología | Embajadora Le Thi Tuyet Mai (Viet Nam) |
| Grupo de Trabajo sobre Comercio, Deuda y Finanzas | Embajadora Cheryl Kay Spencer (Jamaica) |
| Comité de Negociaciones Comerciales | Directora General Ngozi Okonjo-Iweala |

Presidentes de los órganos dependientes del Comité de Negociaciones Comerciales

| | |
|--|--|
| Grupo de Negociación sobre el Acceso a los Mercados | Embajador Didier Chambovey (Suiza) |
| Grupo de Negociación sobre las Normas | Embajador Santiago Wills (Colombia) |
| Consejo del Comercio de Servicios en Sesión Extraordinaria | Embajadora Zhanar Aitzhanova (Kazajistán) |
| Consejo de los ADPIC en Sesión Extraordinaria | Embajador Alfredo Suescum (Panamá) |
| Órgano de Solución de Diferencias en Sesión Extraordinaria | Embajador Kokou Yackoley Johnson (Togo) |
| Comité de Agricultura en Sesión Extraordinaria | Embajadora Gloria Abraham Peralta (Costa Rica) |
| Subcomité sobre el Algodón | Embajadora Gloria Abraham Peralta (Costa Rica) |
| Comité de Comercio y Medio Ambiente en Sesión Extraordinaria | Embajador Leopold Samba (República Centroafricana) |

| | |
|--|--|
| Comité de Comercio y Desarrollo en Sesión Extraordinaria | Embajadora Kadra Ahmed Hassan (Djibouti) |
|--|--|

Presidentes de los órganos subsidiarios del Consejo del Comercio de Mercancías

| | |
|--|--|
| Comité de Agricultura | Sr. Marcos Da Rosa Uranga (Uruguay) |
| Comité de Prácticas Antidumping | Sr. Ahmed AlSulaiti (Qatar) |
| Comité de Valoración en Aduana | Sr. Buddhi Prasad Upadhyaya (Nepal) |
| Comité de Licencias de Importación | Sr. Hsinlung Hung (Taipei Chino) |
| Comité de Acceso a los Mercados | Sr. Chakaran Komolsiri (Tailandia) |
| Comité de Normas de Origen | Sr. Sulaiman Satari (Afganistán) |
| Comité de Salvaguardias | Sra. Mary Lisa Madell (Reino Unido) |
| Comité de Medidas Sanitarias y Fitosanitarias | Sr. Juteau Mortufo Tousse (Camerún) |
| Comité de Subvenciones y Medidas Compensatorias | Sra. Noriko Terdesaparecii (Japón) |
| Comité de Obstáculos Técnicos al Comercio | Sra. Elisa María Olmeda de Alejandro (México) |
| Comité de Facilitación del Comercio | Sr. Christopher O'Toole (Canadá) |
| Comité de Medidas en materia de Inversiones relacionadas con el Comercio | Sra. Vilma Peltonen (Finlandia) |
| Grupo de Trabajo sobre las Empresas Comerciales del Estado | Sr. Sultan Alsharif (Reino de la Arabia Saudita) |
| Comité de Participantes sobre la Expansión del Comercio de Productos de Tecnología de la Información | Sra. Katarzyna Stecz (Polonia) |

Presidentes de los órganos subsidiarios del Consejo del Comercio de Servicios

| | |
|---|--|
| Comité del Comercio de Servicios Financieros | Sr. Johan Ekerhult (Suecia) |
| Grupo de Trabajo sobre la Reglamentación Nacional | Sr. Devabrata Chakraborty (Bangladesh) |
| Comité de Compromisos Específicos | Sr. Thomas Nauta (Países bajos) |
| Grupo de Trabajo sobre las Normas del AGCS | Sr. Omduttraisingh Sewraj (Mauricio) |

Presidentes de los Comités constituidos en el marco de los Acuerdos plurilaterales

| | |
|--|---|
| Comité del Comercio de Aeronaves Civiles | Sr. Jean-Marie Meraldi (Suiza) |
| Comité de Contratación Pública | Sr. Carlos Vanderloo (Canadá) (hasta julio de 2021) |

Directores Generales

1995-2022

La OMC ha tenido siete directores generales desde su establecimiento. El primer Director General de la Organización fue Peter Sutherland, quien ocupó el cargo de enero a abril de 1995. Lo sucedieron Renato Ruggiero (1995-1999), Mike Moore (1999-2002) y Supachai Panitchpakdi (2002-2005). Pascal Lamy fue el Director General que más tiempo estuvo en el puesto,

desde 2005 hasta 2013. Roberto Azevêdo asumió su cargo el 1 de septiembre de 2013 y lo ocupó hasta el 31 de agosto de 2020. El actual y el séptimo Director General, la Dra. Ngozi Okonjo-Iweala, asumió sus funciones el 1 de marzo de 2021 y se convirtió en la primera mujer y la primera persona africana en ocupar este cargo. Su mandato expirará el 31 de agosto de 2025.



Dra. Ngozi Okonjo-Iweala (Nigeria), séptimo Director General de la OMC, desde el 1 de marzo de 2021.



Roberto Azevêdo (Brasil), sexto Director General de la OMC, de septiembre de 2013 a agosto de 2020.



Pascal Lamy (Francia), quinto Director General de la OMC, de septiembre de 2005 a agosto de 2013.



Supachai Panitchpakdi (Tailandia), cuarto Director General de la OMC, de septiembre de 2002 a agosto de 2005.



Peter Sutherland (Irlanda), primer Director General de la OMC, de enero a abril de 1995.



Renato Ruggiero (Italia), segundo Director General de la OMC, de mayo de 1995 a abril de 1999.



Mike Moore (Nueva Zelanda), tercer Director General de la OMC, de septiembre de 1999 a agosto de 2002.

Miembros de la OMC: 164 Miembros (al 31 de diciembre de 2021)

| Miembro* | Año de la adhesión | Miembro* | Año de la adhesión | Miembro* | Año de la adhesión |
|----------------------------------|--------------------|------------------------|--------------------|-----------------------|--------------------|
| Afganistán | 2016 | Costa Rica | 1995 | Hungría | 1995 |
| Albania | 2000 | Côte d'Ivoire | 1995 | India | 1995 |
| Alemania | 1995 | Croacia | 2000 | Indonesia | 1995 |
| Angola | 1996 | Cuba | 1995 | Irlanda | 1995 |
| Antigua y Barbuda | 1995 | Dinamarca | 1995 | Islandia | 1995 |
| Arabia Saudita, Reino de la | 2005 | Djibouti | 1995 | Islas salomón | 1996 |
| Argentina | 1995 | Dominica | 1995 | Israel | 1995 |
| Armenia | 2003 | Ecuador | 1996 | Italia | 1995 |
| Australia | 1995 | Egipto | 1995 | Jamaica | 1995 |
| Austria | 1995 | El Salvador | 1995 | Japón | 1995 |
| Bahrein, Reino de | 1995 | Emiratos Árabes Unidos | 1996 | Jordania | 2000 |
| Bangladesh | 1995 | Eslovenia | 1995 | Kazajistán | 2015 |
| Barbados | 1995 | España | 1995 | Kenya | 1995 |
| Bélgica | 1995 | Estados Unidos | 1995 | Kuwait, Estado de | 1995 |
| Belice | 1995 | Estonia | 1999 | Lesotho | 1995 |
| Benin | 1996 | Eswatini | 1995 | Letonia | 1999 |
| Bolivia, Estado Plurinacional de | 1995 | Federación de Rusia | 2012 | Liberia | 2016 |
| Botswana | 1995 | Fiji | 1996 | Liechtenstein | 1995 |
| Brasil | 1995 | Filipinas | 1995 | Lituania | 2001 |
| Brunei Darussalam | 1995 | Finlandia | 1995 | Luxemburgo | 1995 |
| Bulgaria | 1996 | Francia | 1995 | Macao, China | 1995 |
| Burkina Faso | 1995 | Gabón | 1995 | Madagascar | 1995 |
| Burundi | 1995 | Gambia | 1996 | Malasia | 1995 |
| Cabo Verde | 2008 | Georgia | 2000 | Malawi | 1995 |
| Camboya | 2004 | Ghana | 1995 | Maldivas | 1995 |
| Camerún | 1995 | Granada | 1996 | Malí | 1995 |
| Canadá | 1995 | Grecia | 1995 | Malta | 1995 |
| Chad | 1996 | Guatemala | 1995 | Marruecos | 1995 |
| Chile | 1995 | Guinea | 1995 | Mauricio | 1995 |
| China | 2001 | Guinea-Bissau | 1995 | Mauritania | 1995 |
| Chipre | 1995 | Guyana | 1995 | México | 1995 |
| Colombia | 1995 | Haití | 1996 | Moldova, República de | 2001 |
| Congo | 1997 | Honduras | 1995 | Mongolia | 1997 |
| Corea, República de | 1995 | Hong Kong, China | 1995 | Montenegro | 2012 |

| Miembro* | Año de la adhesión | Miembro* | Año de la adhesión | Observadores** (al 15 de febrero de 2022) |
|-----------------------------------|--------------------|-------------------------------------|--------------------|---|
| Mozambique | 1995 | Samoa | 2012 | Andorra |
| Myanmar | 1995 | San Vicente y las Granadinas | 1995 | Argelia |
| Namibia | 1995 | Santa Lucía | 1995 | Azerbaiyán |
| Nepal | 2004 | Senegal | 1995 | Bahamas |
| Nicaragua | 1995 | Seychelles | 2015 | Belarús |
| Niger | 1996 | Sierra Leona | 1995 | Bhután |
| Nigeria | 1995 | Singapur | 1995 | Bosnia y Herzegovina |
| Noruega | 1995 | Sri Lanka | 1995 | Comoras |
| Nueva Zelandia | 1995 | Sudáfrica | 1995 | Curasao |
| Omán | 2000 | Suecia | 1995 | Etiopía |
| Países Bajos | 1995 | Suiza | 1995 | Guinea Ecuatorial |
| Pakistán | 1995 | Suriname | 1995 | Irán |
| Panamá | 1997 | Tailandia | 1995 | Iraq |
| Papua Nueva Guinea | 1996 | Taipei Chino | 2002 | Libia |
| Paraguay | 1995 | Tanzania | 1995 | República Árabe Siria |
| Perú | 1995 | Tayikistán | 2013 | República Libanesa |
| Polonia | 1995 | Togo | 1995 | Santa Sede |
| Portugal | 1995 | Tonga | 2007 | Santo Tomé y Príncipe |
| Qatar | 1996 | Trinidad y Tabago | 1995 | Serbia |
| Reino Unido | 1995 | Túnez | 1995 | Somalia |
| República Centroafricana | 1995 | Turquía | 1995 | Sudán |
| República Checa | 1995 | Ucrania | 2008 | Sudán del Sur |
| República de Macedonia del Norte | 2003 | Uganda | 1995 | Timor-Leste |
| República Democrática del Congo | 1997 | Unión Europea | 1995 | Turkmenistán |
| República Democrática Popular Lao | 2013 | Uruguay | 1995 | Uzbekistán |
| República Dominicana | 1995 | Vanuatu | 2012 | |
| República Eslovaca | 1995 | Venezuela, República Bolivariana de | 1995 | |
| República Kirguisa | 1998 | Viet Nam | 2007 | |
| Rumania | 1995 | Yemen | 2014 | |
| Rwanda | 1996 | Zambia | 1995 | |
| Saint Kitts y Nevis | 1996 | Zimbabwe | 1995 | |

** Con excepción de la Santa Sede, los observadores deben iniciar las negociaciones de adhesión dentro de los cinco años siguientes a su obtención de la condición de observador.

* La mayoría de los Miembros son Estados, pero también pueden ser territorios aduaneros que disfrutan de plena autonomía en la conducción de sus relaciones económicas exteriores.

Abreviaturas y símbolos

| | | | |
|--------------|--|-------------------|--|
| ACP | Acuerdo sobre Contratación Pública | MEPC | Mecanismo de Examen de las Políticas Comerciales |
| ACPR | arreglos comerciales preferenciales | MIC | medidas en materia de inversiones relacionadas con el comercio |
| ACR | acuerdos comerciales regionales | MIM | Marco Integrado mejorado |
| ADPIC | aspectos de los derechos de propiedad intelectual relacionados con el comercio | mipymes | microempresas y pequeñas y medianas empresas |
| AGCS | Acuerdo General sobre el Comercio de Servicios | MSF | medidas sanitarias y fitosanitarias |
| AIPE | Acuerdo sobre Inspección Previa a la Expedición | NMF | nación más favorecida |
| AMNA | acceso a los mercados para los productos no agrícolas | OCDE | Organización de Cooperación y Desarrollo Económicos |
| AMUMA | acuerdos multilaterales sobre el medio ambiente | OIT | Organización Internacional del Trabajo |
| ATI | Acuerdo sobre Tecnología de la Información | OMPI | Organización Mundial de la Propiedad Intelectual |
| CCD | Comité de Comercio y Desarrollo | ONG | Organización no gubernamental |
| CCI | Cámara de Comercio Internacional | OSD | Órgano de Solución de Diferencias |
| CM12 | Duodécima Conferencia Ministerial de la OMC | OTC | obstáculos técnicos al comercio |
| CNC | Comité de Negociaciones Comerciales | Pesca IDNR | pesca ilegal, no declarada y no reglamentada |
| EPC | examen de las políticas comerciales | PIB | producto interior bruto |
| EPV | economía pequeña y vulnerable | PMA | países menos adelantados |
| ESD | Entendimiento sobre Solución de Diferencias | SA | Sistema Armonizado |
| FAO | Organización de las Naciones Unidas para la Alimentación y la Agricultura | SMC | subvenciones y medidas compensatorias |
| GATT | Acuerdo General sobre Aranceles Aduaneros y Comercio | STDF | Fondo para la Aplicación de Normas y el Fomento del Comercio |
| IED | inversión extranjera directa | UIP | Unión Interparlamentaria |
| IFCT | Instituto de Formación y Cooperación Técnica | UIT | Unión Internacional de Telecomunicaciones |
| ISO | Organización Internacional de Normalización | UNCTAD | Conferencia de las Naciones Unidas sobre Comercio y Desarrollo |
| ITC | Centro de Comercio Internacional | | |

0 = cantidad nula o anulada por redondeo.

Las leves discrepancias que puedan existir entre las cifras parciales y totales se deben al redondeo.

Salvo indicación en contrario, i) todos los valores se expresan en dólares de los Estados Unidos; y ii) las cifras del comercio abarcan el comercio intrarregional de las zonas de libre comercio, las uniones aduaneras, las agrupaciones regionales y otras agrupaciones de países.

Nota: El presente informe se refiere a las actividades de la OMC en 2021 y comienzos de 2022. A menudo se utiliza el término "país" para designar a los Miembros de la OMC, aunque algunos de ellos son oficialmente "territorios aduaneros" y no necesariamente países en el sentido habitual de la palabra.

Más información

Si desea más información sobre la Organización y sus actividades, puede consultar el sitio web de la OMC: www.wto.org.

En las siguientes publicaciones, que pueden descargarse gratuitamente del sitio web, figura información general sobre la OMC:

La OMC en pocas palabras

La OMC en pocas palabras es un punto de partida para obtener información esencial sobre la Organización. Este folleto conciso y práctico es una introducción ideal a la OMC.

Diez cosas que puede hacer la OMC

En esta publicación se destacan algunas de las ventajas del sistema de comercio, sin pretender con ello que todo es perfecto; de lo contrario no sería necesario seguir negociando, ni adaptar y reformar el sistema constantemente.

Librería en línea

Se pueden adquirir ejemplares impresos de las publicaciones a través de la librería en línea de la OMC: <https://onlinebookshop.wto.org>.

Muchas publicaciones se pueden descargar gratuitamente del sitio web de la Organización: www.wto.org/publicaciones.

Es posible inscribirse para recibir avisos gratuitos cuando salgan publicaciones nuevas.

Descargar la aplicación

El Informe anual de la OMC estará disponible como aplicación. Podrá descargarse desde App Store y Google Play para su visualización en iPad, iPhone y tableta o teléfono inteligente Android.

Autores de las fotografías

Portada: © Jose CABEZAS/AFP a través de Getty Images.

Páginas 2, 10, 11, 12, 13, 18, 19, 20, 21, 24, 25, 39, 41, 42, 43, 47, 49, 57, 69, 71, 82, 131, 144, 149, 172, 173, 184, 185, 189, 190, 191, 201, 202, 203, 211, 213, 216, 219, 228: © WTO.

Páginas 2, 3, 7, 13, 20, 24, 31, 32, 35, 36, 37, 74, 179, 182, 183, 228: © WTO/Jay Louvion.

Página 2: Gorodenkoff/Shutterstock, © Dng Tri/Unsplash.

Página 5: © Anita van den Broek/Shutterstock.

Páginas 10, 21, 25, 27: © WTO/Bryan Lehmann.

Página 11: © Global Center on Adaptation.

Página 12: © G20 Sorrento, © Ludovic Marin/AFP via Getty Images.

Páginas 14, 21: © CHUNYIP WONG/Getty Images.

Página 15: © Phinyo De Italiano/Shutterstock.

Página 16: © saiko3p/Shutterstock.

Página 18: © Bernsten/Shutterstock, © HUSSEIN MALLA/AFP/Getty Images, © Zen S Prarom/Shutterstock.

Página 19: © tcly/Shutterstock, ©chanchai uangdoosan/Shutterstock, © Maykova Galina/Shutterstock.

Página 20: © MDSABBIR/Shutterstock, © WTO/Admedia, © saiko3p/Shutterstock, © a katz/Shutterstock, © sharpyou/Shutterstock.

Página 21: © AS photostudio/Shutterstock, © WTO/Studio Casagrande, © Matyas Rehak/Shutterstock.

Página 23: © Yvon Labarthe.

Página 24: © Alf Ribeiro/Shutterstock, © YAKOBCHUK VIACHESLAV/Shutterstock, © zatvornik/Shutterstock.

Página 25: © raigvi/Shutterstock, © Prime Minister's Office, GODL-India, via Wikimedia Commons, © Nikolaj Alexander/Shutterstock.

Página 26: © KOBEB11/Shutterstock.

Página 30: © Martin Harvey/Getty Images.

Página 41: © EQRoy/Shutterstock.

Página 50: © OlegD/Shutterstock.

Páginas 51, 64, 112, 118: © Gorodenkoff/Shutterstock.

Página 53: © Oscar Espinosa/Shutterstock.

Página 54: © CRS PHOTO/Shutterstock.

Página 56: © Aleksandr Rybalko/Shutterstock.

Página 58: © stockphoto mania/Shutterstock.

Página 60: © zstock/Shutterstock.

Página 61: © Jacob Lund/Shutterstock.

Página 62: © africa924/Shutterstock.

Página 63: © fokke baarssen/Shutterstock.

Página 66: © Dmitry Kalinovsky/Shutterstock.

Página 70: © Viktoriia Hnatiuk/Shutterstock.

Página 73: © MandriaPix/Shutterstock.

Página 76: © Rich Carey/Shutterstock.

Página 77: © natrass/Getty Images.

Página 78: © i_am_zews/Shutterstock.

Página 79: © Instituto Nacional de Investigaciones Agropecuarias - INIAP.

Página 81: © MAGNIFIER/Shutterstock.

Página 94: © ti-ja/Getty Images.

Página 105: © DedMityay/Shutterstock.

Página 107: © aapp/Shutterstock.

Página 108: © Georgy Rozov / EyeEm via Getty Images.

Página 110: © JU.STOCKER/Shutterstock.

Página 114: © ebonyeg/Shutterstock.

Página 116: © Pressmaster/Shutterstock.

Página 120: © wavebreakmedia/Shutterstock.

Página 121: © Juice Flair/Shutterstock.

Página 123: © TradeMark East Africa.

Página 125: © Bangkok Click Studio/Shutterstock.

Página 128: © Longhua Liao/Getty Images.

Página 133: © An Nguyen ProPic/Shutterstock.

Página 135: © Valerie2000/Shutterstock.

Página 139: © EBRD/Dermot Doorly.

Página 143: © shibu bhattacharjee/Getty Images.

Página 146: © ewg3D/Getty Images.

Página 155: © University of Colombo.

Página 157: © Dng Tri/Unsplash.

Página 159: © schusterbauer.com/Shutterstock.

Página 160: © hamofking/Shutterstock.

Página 162: © gorkhe1980/Shutterstock.

Página 166: © EIF/Ollivier Girard.

Página 167: © Rwanda Green Fund (FONERWA).

Página 170: © Andrew Hagen/Shutterstock.

Página 174: © Mr Imsouchivy Suos.

Página 177: © Light and Vision/Shutterstock.

Página 184: © Plasticpreneur.

Página 185: © Rags2Riches.

Página 200: © Carlos Taylhardat.

Página 215: © T-Rex Photography.

Página 228: © WTO/Studio Casagrande.

ISBN 978-92-870-5392-3 (edición impresa)
ISBN 978-92-870-5393-0 (edición digital)

Impreso por la Secretaría de la OMC.

Diseño del informe por Touchline.

© Organización Mundial del Comercio 2022.

El Informe anual también está disponible en francés e inglés.



Organización Mundial del Comercio
Centre William Rappard
Rue de Lausanne 154
CH-1211 Ginebra 2
Suiza
Tel. centralita: +41 (0)22 739 51 11
Correo electrónico: enquiries@wto.org
Sitio Web: www.wto.org/sp

