

Mundo

COMERCIO DE MERCANCÍAS

	Valor, mn \$ 2009	Parte		Variación porcentual anual		
		2000	2009	2000-09	2008	2009
Mercancías, exportaciones, f.o.b.	12 177 642	100	100	8	15	-23
Mercancías, importaciones, c.i.f.	12 420 875	100	100	7	16	-23

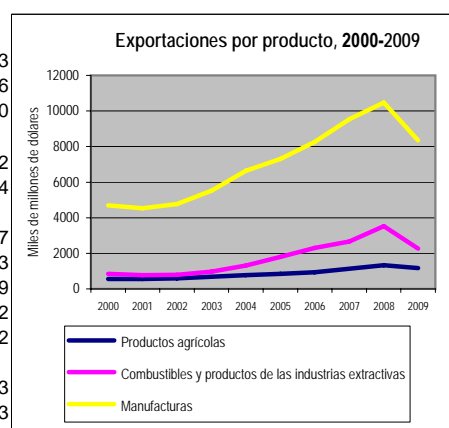
Exportaciones por destinos a

Por región	Valor, mn \$ 2009	Parte 2000	Parte 2009	Variación porcentual anual 2000-09	2008	2009
Europa	5 105 366	42	42	8	13	-24
Asia	3 197 248	23	26	9	19	-18
América del Norte	2 026 065	25	17	3	7	-25
Oriente Medio	510 341	2	4	14	27	-19
América del Sur y Central	437 282	3	4	9	31	-25
África	390 538	2	3	13	28	-17
CEI	310 972	1	3	17	30	-40
Por grupos económicos						
Economías desarrolladas	7 431 697	70	61	6	12	-25
Economías en desarrollo	4 235 142	28	35	10	22	-19
PMA (Países menos adelantados)	141 322	1	1	14	31	-12

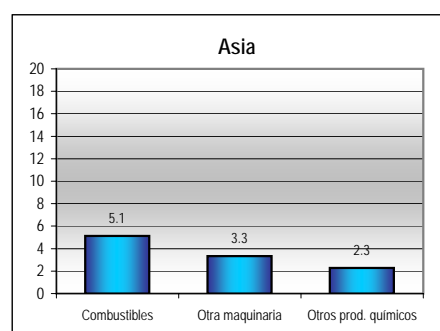
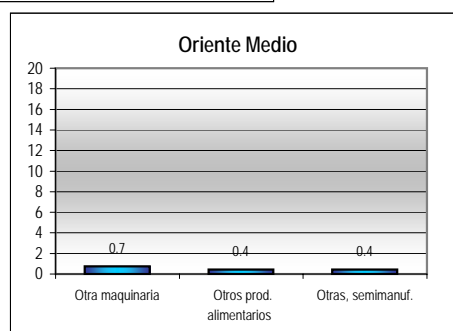
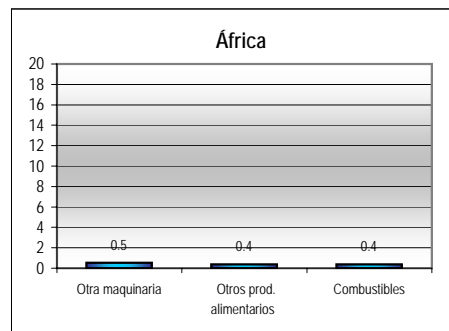
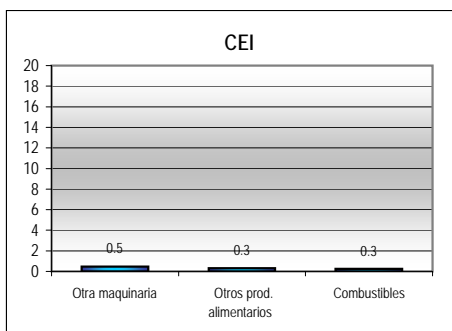
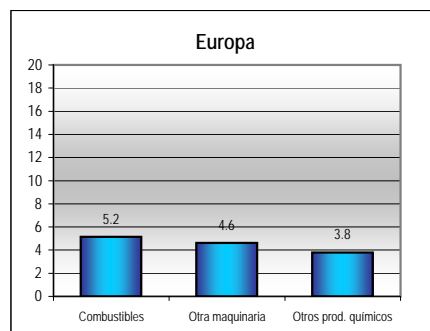
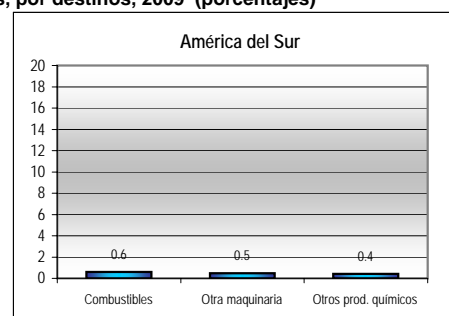
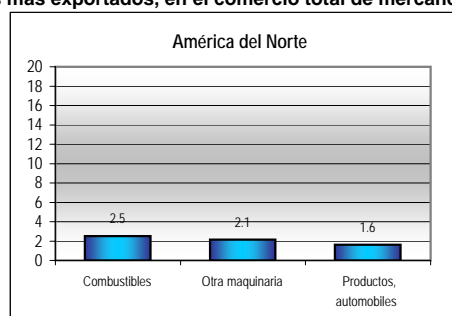
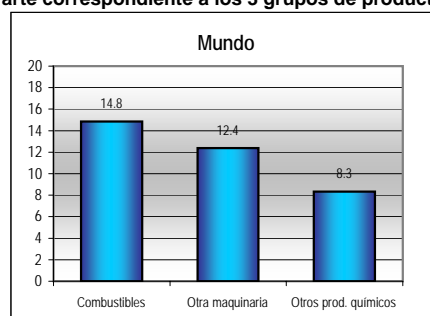


Exportaciones por productos b

Por principales grupos de productos	Valor, mn \$ 2009	Parte 2000	Parte 2009	Variación porcentual anual 2000-09	2008	2009
Productos agrícolas	1 168 847	9	10	9	18	-13
Combustibles, ind. extractivas	2 262 878	14	19	11	33	-36
Manufacturas	8 354 651	75	69	7	10	-20
Acuerdo sobre la Agricultura	974 729	7	8	10	22	-12
Prod. industriales	11 202 913	93	92	7	15	-24
Por grupos de productos						
Combustibles	1 807 601	11	15	12	41	-37
Otra maquinaria	1 506 684	13	12	7	13	-23
Otros prod. químicos	1 015 655	8	8	9	14	-19
Otros prod. alimentarios	896 148	6	7	10	23	-12
Productos, automobiles	846 681	9	7	4	4	-32
El grupo de producto de mayor crecimiento						
En 2009: Productos farmacéuticos	431 470	2	4	17	13	3
Desde 2000: Prod. farmac.	431 470	2	4	17	13	3



Parte correspondiente a los 3 grupos de productos más exportados, en el comercio total de mercancías, por destinos, 2009 (porcentajes)



a Las posiciones excluyen los destinos y los orígenes no especificados y los productos no especificados.

b Las posiciones excluyen los productos no especificados.

América del Norte

COMERCIO DE MERCANCÍAS

	Valor, mn \$ 2009	Parte		Variación porcentual anual		
		2009	2009	2000-09	2008	2009
Mercancías, exportaciones, f.o.b.	1 602 420	100	100	3	11	-21

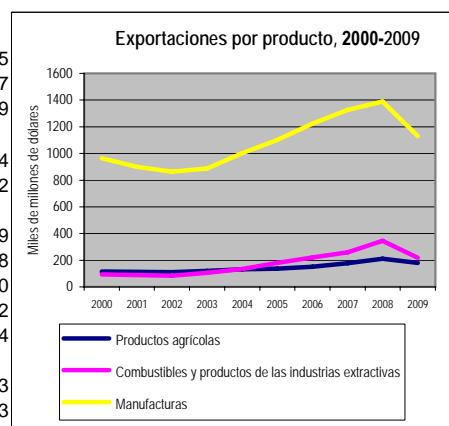
Exportaciones por destinos a

Por región	Valor, mn \$	Parte 2009	Parte 2009	Variación 2000-09	Variación 2008	Variación 2009
América del Norte	768 657	56	48	1	7	-24
Asia	324 234	19	20	4	9	-14
Europa	291 917	17	18	4	13	-21
América del Sur y Central	128 225	6	8	7	27	-22
Oriente Medio	49 475	2	3	10	23	-18
África	28 301	1	2	10	22	-16
CEI	9 349	0	1	11	32	-42
Por grupos económicos						
Economías desarrolladas	1 003 122	70	63	2	8	-24
Economías en desarrollo	587 686	30	37	6	16	-16
PMA (Países menos adelantados)	9 084	0	1	15	26	-2

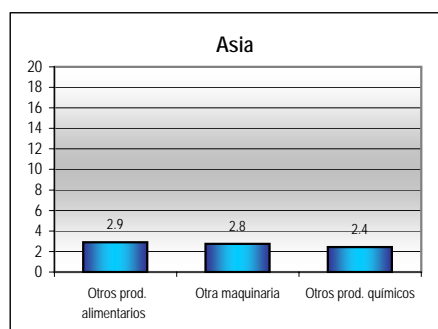
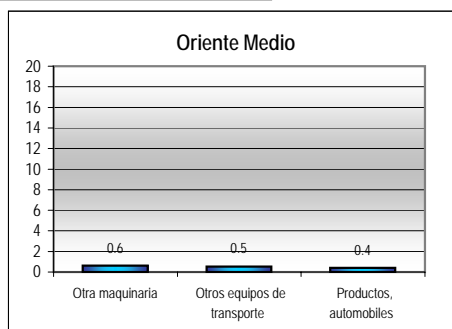
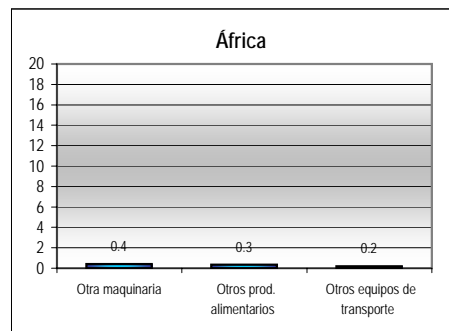
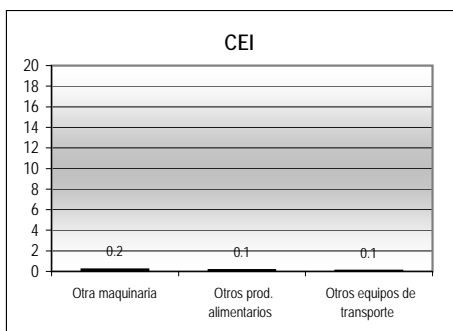
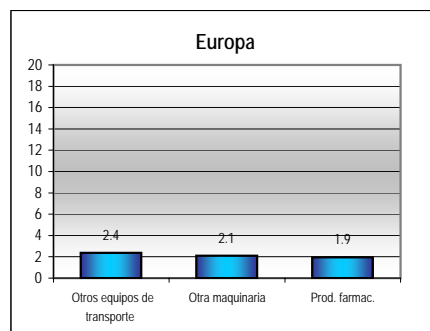
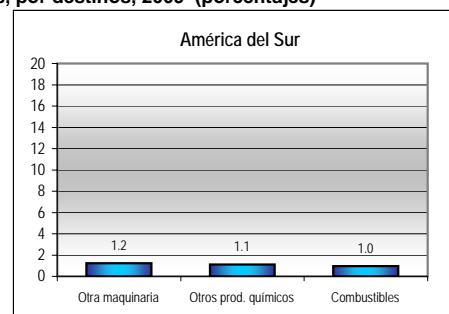
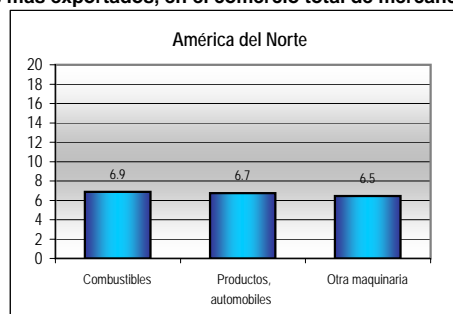
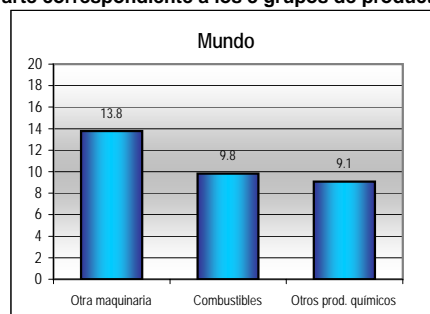


Exportaciones por productos b

Por principales grupos de productos	Valor, mn \$	Parte 2009	Parte 2009	Variación 2000-09	Variación 2008	Variación 2009
Productos agrícolas	178 810	9	11	5	19	-15
Combustibles, ind. extractivas	217 547	8	14	10	34	-37
Manufacturas	1 129 824	79	71	2	5	-19
Acuerdo sobre la Agricultura						
Prod. industriales	1 453 780	93	91	3	9	-22
Por grupos de productos						
Otra maquinaria	220 763	16	14	2	8	-19
Combustibles	157 379	5	10	10	47	-38
Otros prod. químicos	145 685	7	9	6	15	-20
Productos, automóviles	143 071	13	9	-1	-5	-32
Otros prod. alimentarios	137 694	6	9	7	27	-14
El grupo de producto de mayor crecimiento						
En 2009: Productos farmacéuticos	52 110	1	3	15	11	13
Desde 2000: Prod. farmac.	52 110	1	3	15	11	13



Parte correspondiente a los 3 grupos de productos más exportados, en el comercio total de mercancías, por destinos, 2009 (porcentajes)



a Las posiciones excluyen los destinos y los orígenes no especificados y los productos no especificados.

b Las posiciones excluyen los productos no especificados.

América del Sur y Central

COMERCIO DE MERCANCÍAS

	Valor, mn \$ 2009	Parte		Variación porcentual anual		
		2000	2009	2000-09	2008	2009
Mercancías, exportaciones, f.o.b.	458 867	100	100	10	21	-24

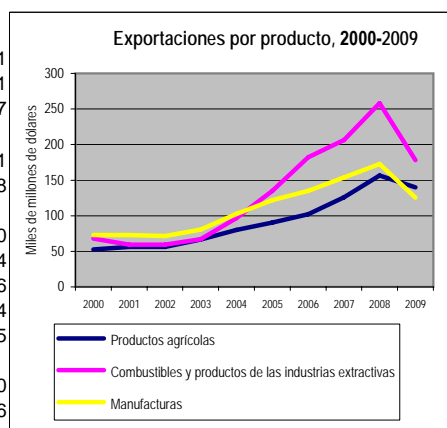
Exportaciones por destinos a

	Valor, mn \$ 2009	Parte 2000	Parte 2009	Variación porcentual anual 2000-09	2008	2009
Por región						
América del Sur y Central	119 959	26	26	10	30	-26
América del Norte	114 825	40	25	4	14	-32
Asia	95 590	10	21	20	23	-5
Europa	89 848	20	20	10	14	-26
África	12 994	1	3	19	21	-22
Oriente Medio	11 330	1	2	17	29	-5
CEI	5 827	1	1	18	32	-33
Por grupos económicos						
Economías desarrolladas	209 067	60	46	6	14	-29
Economías en desarrollo	235 478	37	51	14	27	-17
PMA (Países menos adelantados)	5 464	0	1	24	26	2

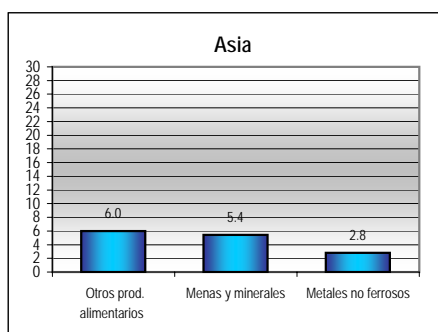
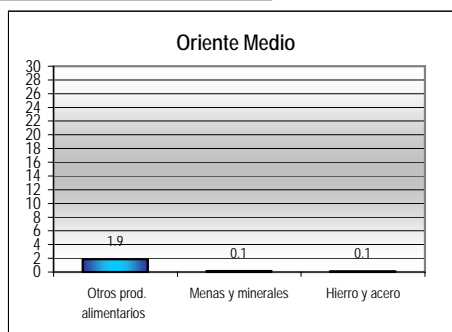
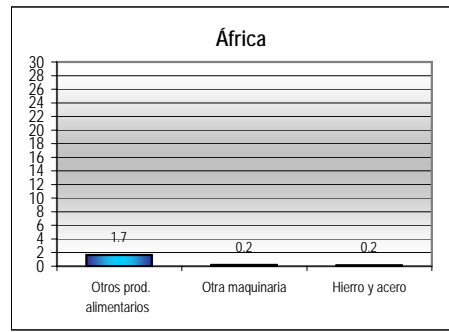
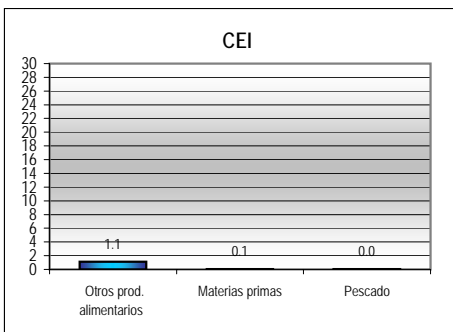
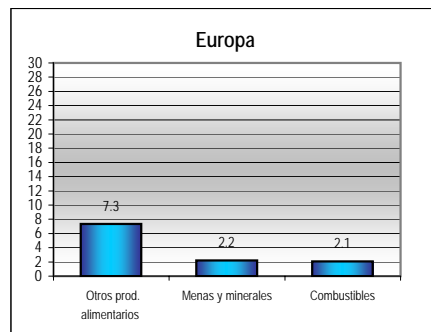
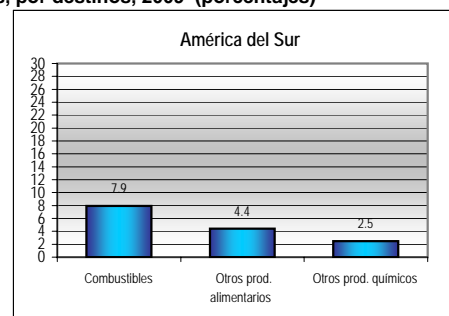
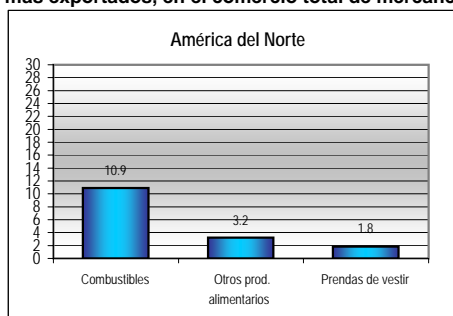
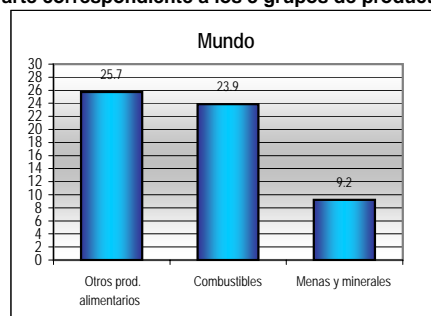


Exportaciones por productos b

	Valor, mn \$ 2009	Parte 2000	Parte 2009	Variación porcentual anual 2000-09	2008	2009
Por principales grupos de productos						
Productos agrícolas	139 737	27	30	11	24	-11
Combustibles, ind. extractivas	178 293	34	39	11	25	-31
Manufacturas	125 574	37	27	6	12	-27
Acuerdo sobre la Agricultura						
Prod. industriales	122 385	21	27	13	28	-11
Prod. industriales						
336 483	79	73	9	19	-28	
Por grupos de productos						
Otros prod. alimentarios	118 019	21	26	12	27	-10
Combustibles	109 610	24	24	10	41	-34
Menas y minerales	42 271	5	9	17	10	-26
Metales no ferrosos	26 413	5	6	12	-7	-24
Otros prod. químicos	24 992	5	5	10	22	-25
El grupo de producto de mayor crecimiento						
En 2009: Productos farmacéuticos	3 739	1	1	12	23	0
Desde 2000: Menas y minerales	42 271	5	9	17	10	-26



Parte correspondiente a los 3 grupos de productos más exportados, en el comercio total de mercancías, por destinos, 2009 (porcentajes)



a Las posiciones excluyen los destinos y los orígenes no especificados y los productos no especificados.

b Las posiciones excluyen los productos no especificados.

Notas técnicas

La matriz del comercio mundial de mercancías:

La matriz del comercio mundial de mercancías por regiones y productos se basa en datos sobre las exportaciones. La matriz se confecciona de la siguiente manera: En primer lugar, se obtienen cifras agregadas de las exportaciones totales de mercancías de cada una de las siete regiones a partir de las cifras sobre cada país o territorio.

A continuación, las exportaciones totales de mercancías de cada región se desglosan por destinos y por productos, desglose que se realiza sobre la base de información obtenida de las siguientes fuentes: la base de datos COMTRADE de la División de Estadística de la Secretaría de las Naciones Unidas (DSNU), EUROSTAT, la base de datos GTA de Global Trade Information Services, estadísticas nacionales y estimaciones de la Secretaría.

Durante ese proceso, las cifras son objeto de los siguientes ajustes principales:

i) Se reasignan las exportaciones de buques a los países de libre matrícula Panamá y Liberia: de las exportaciones de cada región destinadas a América del Sur y Central y África pasan a "destinos no especificados" (categoría que no figura por separado).

ii) Se ajustan las exportaciones de China para que su destino final corresponda más a la realidad.

iii) Se incluyen, cuando se conocen, las exportaciones de oro no monetario. Cuando no pueden desglosarse por destinos se asignan a "destinos no especificados".

iv) Los intercambios comerciales de Sudáfrica no incluyen los intercambios con los antiguos miembros de la Unión Aduanera del África Meridional.

Si las exportaciones de Sudáfrica se ajustaran para tener en cuenta estos envíos a los miembros de la Unión Aduanera del África Meridional, su total para 2008 aumentaría en aproximadamente cinco mil millones de dólares) y el comercio interno de África sería sustancialmente superior, dado que el comercio interno de la Unión Aduanera del África Meridional es la mayor corriente comercial interna de los acuerdos comerciales regionales africanos.

La matriz del comercio mundial de mercancías es disponible únicamente para grupos de productos y grupos de países seleccionados.

Composición de las regiones et PMA:

América del Norte: Bermudas Canadá Estados Unidos de América* México* Otros territorios de la región n.e.p.

América del Sur y Central y el Caribe: Antigua y Barbuda* Brasil* El Salvador* Nicaragua* Santa Lucía* Antillas Neerlandesas Chile* Granada* Panamá* Suriname* Argentina* Colombia* Guatemala* Paraguay* Trinidad y Tabago* Bahamas** Costa Rica* Guyana* Perú* Uruguay* Barbados* Cuba* Haití* República Dominicana* Venezuela, Rep. Bolivariana de* Belice* Dominica* Honduras* Saint Kitts y Nevis* Bolivia* Ecuador* Jamaica* San Vicente y las Granadinas Otros territorios de la región n.e.p.

Europa: Alemania* Dinamarca* Hungría* Malta* República Eslovaca* Andorra** Eslovenia* Irlanda* Montenegro** Rumania* Austria* España* Islandia* Noruega* Serbia** Bélgica* Estonia* Italia* Países Bajos* Suecia* Bosnia y Herzegovina** Ex República Yugoslava de Macedonia* Letonia* Polonia* Suiza* Bulgaria* Finlandia* Liechtenstein Portugal* Turquía* Chipre* Francia* Lituania* Reino Unido* Croacia* Grecia* Luxemburgo* República Checa* Otros territorios de la región n.e.p.

Comunidad de Estados Independientes (CEI)^a: Armenia* Federación de Rusia** Moldova* Turkmenistán Azerbaiyán** Georgia^a* República Kirguisa* Ucrania* Belarús** Kazajistán** Tayikistán** Uzbekistán** Otros territorios de la región n.e.p.

África: Angola* Côte d'Ivoire* Jamahiriya Árabe Libia** Namibia* Somalia Argelia** Djibouti* Kenya* Níger* Sudáfrica* Benin* Egipto* Lesotho* Nigeria* Sudán** Botswana* Eritrea Liberia República Centroafricana* Swazilandia* Burkina Faso* Etiopía** Madagascar* República Democrática del Congo* Togo* Burundi* Gabón* Malawi* República Unida de Tanzania* Túnez* Cabo Verde* Gambia* Malí* Rwanda* Uganda* Camerún* Ghana* Marruecos* Santo Tomé y Príncipe** Zambia* Chad* Guinea Ecuatorial** Mauricio* Senegal* Zimbabue* Comoras Guinea* Mauritania* Seychelles** Congo* Guinea-Bissau* Mozambique* Sierra Leona* Otros territorios de la región n.e.p.

Oriente Medio: Arabia Saudita* Iraq** Kuwait* Qatar* Yemen** Bahrein* Israel* Líbano** República Árabe Siria Emiratos Árabes Unidos* Jordania* Omán* República Islámica del Irán** Otros territorios de la región n.e.p.

Asia (incluidos el Pacífico y Oceanía): Afganistán** Fiji* Lao, República Democrática Popular** Pakistán* Tonga* Australia* Filipinas* Macao, China* Palau Tuvalu Bangladesh* Hong Kong, China* Malasia* Papua Nueva Guinea* Vanuatu** Bhután** India* Maldivas* Samoa** Viet Nam* Brunei Darussalam* Indonesia* Mongolia* Singapur* Camboya* Islas Salomón* Myanmar* Sri Lanka* Corea, República de* Japón* Nepal* Tailandia* China* Kiribati Nueva Zelanda* Taipei Chino* Otros territorios de la región n.e.p.

* Miembros de la OMC ** Gobiernos observadores

^a Pese a no ser miembro de la Comunidad de Estados Independientes, se incluye a Georgia en este grupo por razones geográficas y similitudes en la estructura económica.

Economías desarrolladas: América del Norte excepto México; Unión Europea (27), AELC (Islandia, Liechtenstein, Noruega, Suiza); Australia, Japón y Nueva Zelanda;

Economías en desarrollo: África; América Latina (con inclusión de México y del Caribe); Asia excepto Australia, Japón y Nueva Zelanda, Europa excepto Unión Europea (27) y AELC; Oriente Medio;

PMA (Países menos adelantados): Afganistán Djibouti Lesotho Níger Somalia Angola Eritrea Liberia República Centroafricana Sudán Bangladesh Etiopía Madagascar República Democrática del Congo Timor Oriental Benin Gambia Malawi República Democrática Popular Lao Togo Bhután Guinea Maldivas República Unida de Tanzania Tuvalu Burkina Faso Guinea-Bissau Malí Rwanda Uganda Burundi Guinea Ecuatorial Mauritania Samoa Vanuatu Camboya Haití Mozambique Santo Tomé y Príncipe Verde Chad Islas Salomón Myanmar Senegal Yemen Comoras Kiribati Nepal Sierra Leona Zimbabue

Productos

Todos los grupos de productos están definidos con arreglo a la Revisión 3 de la Clasificación Uniforme para el Comercio Internacional (CUCI).

A. Productos primarios

(i) Productos agropecuarios (CUCI, secciones 0, 1, 2 y 4, excluidos los capítulos 27 y 28)

que comprenden:

- Productos alimenticios (CUCI, secciones 0, 1 y 4 y capítulo 22)

que comprenden:

0 - Productos alimenticios y animales vivos

1 - Bebidas y tabacos

22 - Semillas y frutos oleaginosos

4 - Aceites, grasas y ceras de origen animal y vegetal

-- Pescado (CUCI, capítulo 03)

- Otros productos alimenticios y animales vivos (CUCI, secciones 0, 1 y 4 y capítulo 22, excluido el capítulo 03)

- Materias primas (CUCI, capítulos 21, 23, 24, 25, 26 y 29), que comprenden:

que comprenden:

21 - Cueros, pieles y pieles finas, sin curtir

23 - Caucho en bruto (incluso el caucho sintético y regenerado)

24 - Corcho y madera

25 - Pasta y desperdicios de papel

26 - Fibras textiles (excepto las mechas (tops) y otras formas de lana peinada) y sus desperdicios (no manufacturadas en hilados, hilos o tejidos)

29 - Productos animales y vegetales en bruto, n.e.p.

(ii) Combustibles y productos de las industrias extractivas (CUCI, sección 3 y capítulos 27, 28 y 68)

que comprenden:

- Menas y otros minerales (CUCI, capítulos 27 y 28)

que comprenden:

27 - Abonos en bruto, excepto los del capítulo 56, y minerales en bruto (excepto carbón, petróleo y piedras preciosas)

Notas técnicas

- 28 - Menas y desechos de metales
- Combustibles (CUCI, sección 3)
- Metales no ferrosos (CUCI, capítulo 68)

B. Manufacturas (CUCI, secciones 5, 6, 7 y 8, excluidos el capítulo 68 y el grupo 891)

(i) Hierro y acero (CUCI, capítulo 67)

(ii) Productos químicos (CUCI, sección 5)

que comprenden:

- Productos farmacéuticos (CUCI, capítulo 54)
- Otros productos químicos (CUCI, capítulos 51, 52, 53, 55, 56, 57, 58 y 59)

que comprenden:

- 51 - Productos químicos orgánicos
- 52 - Productos químicos inorgánicos
- 53 - Materias tintóreas, curtientes y colorantes
- 55 - Aceites esenciales y resinoideos y productos de perfumería; preparados de tocador y para pulir y limpiar
- 56 - Abonos (excepto los del grupo 272, a saber, abonos en bruto)
- 57 - Plásticos en formas primarias
- 58 - Plásticos en formas no primarias
- 59 - Materias y productos químicos, n.e.p.

(iii) Otras semimanufacturas (CUCI, capítulos 61, 62, 63, 64, 66 y 69)

que comprenden:

- 61 - Cuero y manufacturas de cuero, n.e.p., y pieles finas curtidas
- 62 - Manufacturas de caucho, n.e.p.
- 63 - Manufacturas de corcho y de madera (excepto muebles)
- 64 - Papel, cartón y artículos de pasta de papel, de papel o de cartón
- 66 - Manufacturas de minerales no metálicos, n.e.p.
- 69 - Manufacturas de metales, n.e.p.

(iv) Maquinaria y equipo de transporte (CUCI, sección 7)

- Máquinas de oficina y equipo para telecomunicaciones (CUCI, capítulos 75 y 76 y grupo 776)

que comprenden:

- Máquinas de oficina y máquinas de procesamiento automático de datos (CUCI, capítulo 75)
- Equipo para telecomunicaciones (CUCI, capítulo 76)
- Circuitos integrados y componentes electrónicos (CUCI, grupo 776)
- Equipo de transporte (CUCI, grupo 713, subgrupo 7783 y capítulos 78 y 79)

que comprende: A46

- 78 - Vehículos de carretera (incluso aerodeslizadores)
- 79 - Otro equipo de transporte
- Productos de la industria del automóvil (CUCI, grupos 781, 782, 783 y 784 y subgrupos 7132 y 7783)

que comprenden:

- 781 - Automóviles y otros vehículos automotores diseñados principalmente para el transporte de personas (excepto vehículos del tipo utilizado para transportes públicos), incluso camionetas y automóviles de carrera
- 782 - Vehículos automotores para el transporte de mercancías y vehículos automotores para usos especiales

que comprenden:

- 713 - Motores de combustión interna, de émbolo, y sus partes y piezas, n.e.p.
- 785 - Motocicletas y velocípedos, con motor o sin él
- 786 - Remolques y semirremolques; otros vehículos (sin propulsión mecánica); y contenedores especialmente diseñados y equipados para transporte
- 79 - Otro equipo de transporte
- Otra maquinaria (CUCI, capítulos 71, 72, 73, 74 y 77, excluidos los grupos 713 y 776 y el subgrupo 7783)

que comprende:

- Maquinaria generadora de fuerza (CUCI, capítulo 71, excluido el grupo 713)

que comprende:

71 - Maquinaria y equipo generadores de fuerza

con exclusión de:

- 713 - Motores de combustión interna, de émbolo, y sus partes y piezas, n.e.p.
- Maquinaria no eléctrica (CUCI, capítulos 72, 73 y 74)

que comprende:

- 72 - Maquinarias especiales para determinadas industrias
- 73 - Máquinas para trabajar metales
- 74 - Maquinaria y equipo industrial en general, n.e.p., y partes y piezas de máquinas, n.e.p.
- Maquinaria eléctrica (CUCI, capítulo 77, excluidos el grupo 776 y el subgrupo 7783)

que comprende:

77 - Maquinaria, aparatos y artefactos eléctricos, n.e.p., y sus partes y piezas eléctricas

con exclusión de:

- 776 - Válvulas y tubos termiónicos, con cátodo frío o con fotocátodo
- 7783 - Equipo eléctrico, n.e.p., para motores de combustión interna y vehículos, y sus partes y piezas

(v) Textiles (CUCI, capítulo 65)

(vi) Prendas de vestir (CUCI, capítulo 84)

(vii) Otras manufacturas (CUCI, capítulos 81, 82, 83, 85, 87, 88 y 89, excluido el grupo 891)

que comprenden:

- Artículos de uso personal y de uso doméstico (CUCI, capítulos 82, 83 y 85)

que comprenden:

- 82 - Muebles y sus partes; camas, colchones, somieres, cojines y artículos rellenos similares
- 83 - Artículos de viajes, bolsos de mano y otros artículos análogos para contener objetos
- 85 - Calzado
- 88 - Aparatos, equipos y materiales fotográficos y artículos de óptica, n.e.p., relojes
- 89 - Artículos manufacturados diversos, n.e.p.

C. Otros productos: mercancías y operaciones no clasificadas en otra parte (con inclusión del oro); armas y municiones (CUCI, sección 9 y grupo 891)

891 - Armas y municiones

9- Mercancías y operaciones no clasificadas en otro rubro de la CUCI

Siglos y abreviaturas:

- mn \$ en millones de dólares
- ... No disponible o no comunicado

Fuente: Secretaría OMC