RESTRICTED

WT/TPR/S/377

18 de julio de 2018

(18-4484)

Órgano de Examen de las Políticas Comerciales

EXAMEN DE LAS POLÍTICAS COMERCIALES

INFORME DE LA SECRETARÍA

TERRITORIO ADUANERO DISTINTO DE TAIWÁN, PENGHU, KINMEN Y MATSU

El presente informe, preparado para el cuarto examen de las políticas comerciales del Territorio Aduanero Distinto de Taiwán, Penghu, Kinmen y Matsu, ha sido redactado por la Secretaría de la OMC bajo su responsabilidad. Como exige el Acuerdo por el que se establece el Mecanismo de Examen de las Políticas Comerciales (Anexo 3 del Acuerdo de Marrakech por el que se establece la Organización Mundial del Comercio), la Secretaría ha pedido aclaraciones al Territorio Aduanero Distinto de Taiwán, Penghu, Kinmen y Matsu sobre sus políticas y prácticas comerciales.

Cualquier pregunta técnica que se plantee en relación con este informe puede dirigirse al Sr. Sergios Stamnas (tel.: 022/739 5382) o a la Sra. Katie Waters (tel.: 022/739 5067).

En el documento WT/TPR/G/377 figura la exposición de políticas presentada por el Territorio Aduanero Distinto de Taiwán, Penghu, Kinmen y Matsu.

Nota: El presente informe es de distribución reservada y no debe difundirse a la prensa hasta que haya finalizado la primera sesión de la reunión del Órgano de Examen de las Políticas Comerciales sobre el Territorio Aduanero Distinto de Taiwán, Penghu, Kinmen y Matsu. Este informe ha sido redactado en inglés.

ÍNDICE

RESUMEN 9
1 ENTORNO ECONÓMICO 15
1.1 Principales características de la economía 16
1.2 Evolución económica reciente 17
1.2.1 Crecimiento, ingreso y empleo 17
1.2.2 Precios 20
1.2.3 Principales aspectos de la evolución de las políticas macroeconómicas 20
1.2.3.1 Políticas monetaria y cambiaria 20
1.2.3.2 Política fiscal 21
1.2.4 Políticas estructurales 22
1.2.4.1 Reforma tributaria 22
1.2.4.2 Privatización 22
1.2.4.3 Política de competencia 23
1.2.4.4 Políticas relativas al mercado de trabajo 23
1.2.5 Balanza de pagos 24
1.3 Evolución del comercio y la inversión 25
1.3.1 Tendencias y estructura del comercio de mercancías y servicios 25
1.3.2 Tendencias y estructura de las entradas de inversión directa 29
2 REGÍMENES DE COMERCIO E INVERSIÓN 32
2.1 Marco general 32
2.2 Formulación y objetivos de la política comercial 33
2.3 Acuerdos y arreglos comerciales 36
2.3.1 OMC 36
2.3.2 Acuerdos regionales y preferenciales 38
2.3.2.1 Acuerdos comerciales regionales (ACR) 38
2.3.2.2 Acuerdos comerciales preferenciales 40
2.3.3 Otros acuerdos y arreglos 40
2.3.3.1 APEC 40
2.4 Régimen de inversión 41
2.4.1 Régimen de inversión general 41
2.4.2 Entorno empresarial 43
3 POLÍTICAS Y PRÁCTICAS COMERCIALES, POR MEDIDAS 46
3.1 Medidas que afectan directamente a las importaciones 46
3.1.1 Procedimientos y requisitos aduaneros, y valoración en aduana 46
3.1.1.1 Procedimientos aduaneros 46
3.1.1.2 Valoración en aduana 51
3.1.2 Normas de origen 51
3.1.3 Aranceles 52
3.1.3.1 Características generales 52

3.1.3.2 Aranceles NMF aplicados 53
3.1.3.3 Dispersión y progresividad de los aranceles NMF 55
3.1.3.4 Consolidaciones arancelarias NMF 56
3.1.3.5 Contingentes arancelarios 57
3.1.3.6 Preferencias arancelarias 58
3.1.3.7 Concesiones y exenciones arancelarias 59
3.1.4 Otras cargas que afectan a las importaciones 59
3.1.5 Prohibiciones, restricciones y licencias de importación 60
3.1.5.1 Prohibiciones de importación 60
3.1.5.2 Licencias de importación 61
3.1.6 Medidas antidumping, compensatorias y de salvaguardia 62
3.1.6.1 Medidas antidumping y compensatorias 62
3.1.6.2 Salvaguardias 64
3.2 Medidas que afectan directamente a las exportaciones 64
3.2.1 Procedimientos y requisitos aduaneros 64
3.2.2 Impuestos, cargas y gravámenes 65
3.2.3 Prohibiciones, restricciones y licencias de exportación 65
3.2.3.1 Prohibiciones de exportación 65
3.2.3.2 Licencias de exportación 65
3.2.4 Apoyo y promoción de las exportaciones 66
3.2.4.1 Concesiones en materia de derechos e impuestos 66
3.2.4.2 Zonas francas de exportación 67
3.2.4.3 Otros medios de promoción 68
3.2.5 Financiación, seguro y garantías de las exportaciones 68
3.3 Medidas que afectan a la producción y al comercio 69
3.3.1 Incentivos 69
3.3.1.1 Fiscalidad 69
3.3.1.1.1 Características 69
3.3.1.1.2 Impuestos indirectos 70
3.3.1.1.3 Impuestos directos 72
3.3.1.2 Ayudas a la producción 73
3.3.1.2.1 Pequeña y mediana empresa 73
3.3.1.2.2 Investigación y desarrollo 74
3.3.1.2.3 Zonas designadas 74
3.3.1.2.4 Ayuda a sectores específicos 74
3.3.1.2.5 Otras formas de asistencia 76
3.3.2 Normas y otros requisitos técnicos 76
3.3.2.1 Normas, pruebas y certificación 76
3.3.2.1.1 Normas voluntarias, normas obligatorias y normas armonizadas 78
3.3.2.1.2 Transparencia 82

3.3.2.2 Marcado y etiquetado 82
3.3.3 Medidas sanitarias y fitosanitarias 83
3.3.3.1 Marco para la elaboración de normas alimentarias 83
3.3.3.2 Reglamentación en materia de cuarentena 86
3.3.3.3 Transparencia 88
3.3.4 Política de competencia y control de precios 89
3.3.4.1 Política de competencia 89
3.3.4.2 Controles de precios 91
3.3.4.3 Protección del consumidor 93
3.3.5 Comercio de Estado, empresas de propiedad estatal y privatización 93
3.3.6 Contratación pública 95
3.3.7 Derechos de propiedad intelectual 101
3.3.7.1 Propiedad industrial 102
3.3.7.1.1 Patentes y modelos de utilidad 102
3.3.7.1.2 Marcas de fábrica o de comercio 105
3.3.7.1.3 Indicaciones geográficas 106
3.3.7.1.4 Obtenciones vegetales 106
3.3.7.1.5 Esquemas de trazado de los circuitos integrados (topografías) 106
3.3.7.1.6 Secretos comerciales 107
3.3.7.2 Derecho de autor y derechos conexos 107
3.3.7.3 Observancia 109
3.3.7.3.1 Observancia interna 111
3.3.7.3.2 Observancia en las aduanas 111
3.3.7.3.3 Actuación judicial 112
4 POLÍTICAS COMERCIALES, POR SECTORES 114
4.1 Agricultura, silvicultura y pesca 114
4.1.1 Agricultura 115
4.1.1.1 Características y objetivos de política 115
4.1.1.2 Marco legislativo 117
4.1.1.3 Producción y comercio 118
4.1.1.4 Medidas comerciales 118
4.1.1.4.1 Aranceles 118
4.1.1.4.2 Contingentes arancelarios 119
4.1.1.4.3 Medidas de salvaguardia especial 119
4.1.1.4.4 Comercio de Estado 120
4.1.1.4.5 Promoción, restricción y prohibición de las exportaciones 121
4.1.1.5 Medidas de ayuda interna 121
4.1.1.5.1 Niveles de ayuda notificados 121
4.1.1.5.2 Determinados incentivos y ayudas 122
4.1.1.5.2.1 Sostenimiento de los precios - compras garantizadas 122

4.1.1.5.2.2 Subvenciones a los abonos 123
4.1.1.5.2.3 Subvención de los intereses 123
4.1.1.5.2.4 Subvenciones de seguros 124
4.1.1.5.2.5 Programas de socorro en casos de desastres 124
4.1.1.5.2.6 Programa "Ayuda para Cultivos Diversificados" 124
4.1.1.5.2.7 Política de pequeños terratenientes, grandes arrendatarios 124
4.1.1.5.2.8 Ayuda para interrumpir la producción de tabaco 125
4.1.1.5.2.9 Otros incentivos 125
4.1.2 Silvicultura 125
4.1.3 Pesca 126
4.1.3.1 Panorama general 126
4.1.3.2 Marco jurídico e institucional 127
4.1.3.3 Producción y comercio 128
4.1.3.4 Medidas comerciales 129
4.1.3.5 Promoción, restricciones y prohibiciones de las exportaciones 129
4.1.3.6 Subvenciones y otras ayudas del sector público 130
4.2 Minería y energía 130
4.2.1 Minería 130
4.2.2 Energía 132
4.2.2.1 Panorama general 132
4.2.2.2 Electricidad 134
4.2.2.3 Hidrocarburos y gas natural 136
4.3 Manufacturas 138
4.3.1 Panorama general 138
4.3.2 Producción y comercio 139
4.3.3 Medidas comerciales 140
4.3.4 Incentivos 140
4.4 Servicios 140
4.4.1 Panorama general 140
4.4.2 Servicios financieros 141
4.4.2.1 Servicios bancarios y financieros 142
4.4.2.1.1 Marco institucional y legislativo 143
4.4.2.1.2 Acceso a los mercados 144
4.4.2.1.3 Reglamentación cautelar y requisitos de suficiencia de capital 144
4.4.2.2 Valores 145
4.4.2.3 Seguros 147
4.4.2.3.1 Marco institucional y legislativo 148
4.4.2.3.2 Acceso a los mercados 149
4.4.3 Servicios de telecomunicaciones 149
4.4.4 Servicios de transporte 153

4.4.4.1 Transporte marítimo 153
4.4.4.2 Transporte aéreo 154
4.4.4.3 Transporte por carretera 156
4.4.4.4 Transporte por ferrocarril 156
4.4.5 Servicios de turismo 157
5 APÉNDICE - CUADROS 160

GRÁFICOS

Gráfico 1.1 Composición por productos del comercio de mercancías, 2013 y 2017 27
Gráfico 1.2 Distribución geográfica del comercio de mercancías, 2013 y 2017 28
Gráfico 3.1 Promedio de los tipos arancelarios NMF aplicados y consolidados, por Sección del SA, 2013 y 2018 54
Gráfico 3.2 Distribución de los tipos arancelarios NMF aplicados, 2013 y 2018 55
Gráfico 3.3 Progresividad arancelaria, por sector de la CIIU a nivel de 2 dígitos, 2013 y 2018 56
Gráfico 4.1 Suministro total de energía, 2017 132
Gráfico 4.2 Margen de los tipos de interés, enero 2008-octubre 2017 145
Gráfico 4.3 Empresas de líneas fijas y móviles, cuota de mercado, diciembre de 2017 152

CUADROS

Cuadro 1.1 Algunos indicadores macroeconómicos, 2013-2017 16
Cuadro 1.2 Indicadores económicos básicos, 2013-2017 19
Cuadro 1.3 Balanza de pagos, 2013-2017 25
Cuadro 1.4 Comercio de servicios, 2013-2017 29
Cuadro 1.5 Entradas y salidas de inversión directa, por actividad, 2014-2017 (aprobadas) 30
Cuadro 1.6 Entradas y salidas de inversión directa por origen y destino, 2014-2017 (aprobadas) 31
Cuadro 2.1 Principales leyes relacionadas con el comercio, enero de 2018 35
Cuadro 2.2 Procedimientos de solución de diferencias en los que ha intervenido el Taipei Chino, enero de 2014-enero de 2018 38
Cuadro 3.1 Estructura del Arancel, 2013 y 2018 53
Cuadro 3.2 Análisis recapitulativo de los aranceles preferenciales, 2017 59
Cuadro 3.3 Requisito de aprobación previa para las licencias de importación, 2018 61
Cuadro 3.4 Reembolso de los impuestos aplicados a las entradas de insumos para manufacturas destinadas a la exportación, 2014-2017 67
Cuadro 3.5 Estructura de los ingresos fiscales por impuestos directos e indirectos, 2013-2017 70
Cuadro 3.6 Estadísticas relativas a la observancia de la política de competencia, 2012-2017 91
Cuadro 3.7 Medidas de estabilización de los precios 92
Cuadro 3.8 Lista indicativa de empresas de propiedad pública, 2018 94
Cuadro 3.9 Contratación, por procedencia, 2014-2017 96

Cuadro 3.10 Contratación pública por tipo de procedimiento, 2014-2017 98

Cuadro 3.11 Patentes solicitadas y concedidas, 2012-2017 104

Cuadro 3.12 Información sobre las marcas de fábrica o de comercio y datos conexos, 2012-2017.....105

Cuadro 3.13 Aplicación por las aduanas de medidas en materia de observancia de los DPI, 2014-2017 112

Cuadro 3.14 Observancia de los DPI dentro del mercado, 2012-2017 113

Cuadro 4.1 Valor de la producción agrícola, forestal y pesquera, 2012-2016.....114

Cuadro 4.2 Desembolsos presupuestarios para la agricultura, la silvicultura y la pesca, por tipo de gasto, 2015-2017.....114

Cuadro 4.3 Tierras agrícolas en 2012-2015 115

Cuadro 4.4 Objetivos de la Nueva Política Agrícola 116

Cuadro 4.5 Valor de la producción agropecuaria, 2012-2016 118

Cuadro 4.6 Recurso a medidas de salvaguardia especial, 2014-2017 120

Cuadro 4.7 Régimen para el arroz, 2015-2016 121

Cuadro 4.8 Compras de arroz garantizadas 123

Cuadro 4.9 Producción pesquera, 2013-2016.....129

Cuadro 4.10 Pesca: producción, consumo y comercialización, 2012-2015 129

Cuadro 4.11 Subvenciones al sector pesquero, 2014-2016.....130

Cuadro 4.12 Volumen y valor de la producción minera, 2014-2017 131

Cuadro 4.13 Incentivos a las energías renovables, 2018 136

Cuadro 4.14 Volumen de producción y exportaciones de productos del petróleo, 2014-2016 136

Cuadro 4.15 Valor de la producción industrial, 2014-2017.....139

Cuadro 4.16 Indicadores bancarios, 2014-2017 143

Cuadro 4.17 Resultados del sector de los valores, 2014-2017.....145

Cuadro 4.18 Resultados del sector de los seguros, 2014-2017.....147

Cuadro 4.19 Mercado de las telecomunicaciones, 2013-mayo de 2017.....150

Cuadro 4.20 Transporte aéreo de pasajeros y cargas, 2012-2017 155

RECUADROS

Recuadro 2.1 Marco de inversión, enero de 2018 42

APÉNDICE - CUADROS

Cuadro A1. 1 Exportaciones de mercancías, por grupos de productos, 2013-2017.....160

Cuadro A1. 2 Importaciones de mercancías, por grupos de productos, 2013-2017 162

Cuadro A1. 3 Exportaciones de mercancías, por destino, 2013-2017 164

Cuadro A1. 4 Importaciones de mercancías, por origen, 2013-2017 165

Cuadro A2. 1 Notificaciones del Taipei Chino a la OMC, enero de 2014 a enero de 2018.....166

Cuadro A2. 2 Información resumida sobre los ACR en vigor, enero de 2018 170

Cuadro A2. 3 Importaciones procedentes de PMA en el marco de ACPR, 2014-2017 172
Cuadro A2. 4 Prohibiciones y restricciones impuestas a la inversión, 2018.....175

Cuadro A3. 1 Resumen del arancel NMF aplicado, 2018 177
Cuadro A3. 2 Aranceles no *ad valorem* aplicados y equivalentes *ad valorem* correspondientes 179
Cuadro A3. 3 Contingentes arancelarios y su utilización, 2012-2018.....183
Cuadro A3. 4 Exportaciones prohibidas, julio de 2017.....184
Cuadro A3. 5 Permisos de exportación, mayo de 2018.....185
Cuadro A3. 6 Mercancías sujetas al impuesto sobre el consumo, 2018.....186
Cuadro A3. 7 Principales medidas de ayuda a la producción, 2014-2017 189
Cuadro A3. 8 CNS y su equivalencia con las normas internacionales, finales de 2017 199
Cuadro A3. 9 Instrumentos jurídicos sobre competencia, 2018 200

Cuadro A4. 1 Ayuda interna a la agricultura y la ganadería, 2009-2012 201

RESUMEN

1. Desde el anterior examen de las políticas comerciales del Territorio Aduanero Distinto de Taiwán, Penghu, Kinmen y Matsu (Taipei Chino), realizado en 2014, sus variables fundamentales relativamente sólidas y su economía orientada al exterior y muy desarrollada han ayudado a mantener la estabilidad macrofinanciera y a asegurar la resiliencia de su economía basada en las exportaciones. Durante el período objeto de examen, el crecimiento anual del PIB se situó entre el 0,8% (2015) y el 4% (2014), con un promedio anual del 2,3% en 2014-2017, lo que representa una importante desaceleración con respecto a los resultados anteriores (un crecimiento del 4,3%, como promedio, en 2002-2013). Para impulsar la recuperación económica se utilizan medidas de estímulo monetario y fiscal. Pese a algunas preocupaciones relacionadas con la innovación y el trabajo, el Taipei Chino ha mantenido su posición entre las economías más competitivas del mundo, con un nivel de vida que sigue figurando entre los más elevados, y ha registrado una ligera disminución en la desigualdad de ingresos. Se está haciendo frente a las deficiencias existentes en algunas esferas mediante las reformas en curso. Mientras que la inflación tuvo una evolución cíclica (0,6% en 2017), la tasa de desempleo disminuyó progresivamente, hasta llegar al 3,8% en 2017.

2. Durante el período objeto de examen se emprendieron reformas estructurales, comerciales y relacionadas con el comercio (por ejemplo, en las esferas de la facilitación del comercio, la tributación, la política de competencia y los derechos de propiedad intelectual). Tras una desaceleración en 2015, tanto la productividad del trabajo como la productividad total de los factores aumentaron en 2016-2017, debido en gran medida a un incremento de la producción total junto con una reducción del número de horas de trabajo, lo que mejoró la competitividad internacional del Taipei Chino. Desde 2014, la aplicación de una política monetaria flexible -en cuyo marco se recortaron en cuatro ocasiones los tipos oficiales, que pasaron del 1,875% al 1,375%- ha dado un estímulo monetario al crecimiento y ha ayudado a crear un entorno financiero estable.

3. El régimen de flotación dirigida del Taipei Chino permite la flexibilidad cambiaria y la intervención en el mercado de divisas, lo que ayuda a disminuir o prevenir los ataques especulativos. Durante la mayor parte del período objeto de examen, el tipo de cambio nominal se depreció (salvo en 2017), al igual que el tipo de cambio efectivo real, debido en parte al fortalecimiento del dólar de los Estados Unidos. La cuenta corriente registró un superávit global más elevado, que en 2014-2017 alcanzó un promedio del 13,5% del PIB, frente al 8,6% en 2010-2013, lo que obedeció, entre otras causas, a la debilidad de la demanda interna y al descenso de los precios mundiales del petróleo. Las reservas en divisas han aumentado constantemente, gracias en gran medida a los ingresos derivados de su gestión. La deuda exterior bruta del Taipei Chino se redujo del 33,5% del PIB en 2014 al 32,5% en 2016.

4. La apertura de la economía del Taipei Chino al comercio internacional y su integración en la economía mundial y en las cadenas de valor mundiales han seguido reflejándose en una elevada relación comercio de bienes y servicios (exportaciones más importaciones)/PIB. Esta fue del 117,7% en 2017, porcentaje no obstante inferior al de 2014, debido en parte a la contracción de la demanda mundial. Las tendencias del comercio internacional y de las entradas de inversión directa reflejan la importancia que sigue teniendo la región de Asia y el Pacífico como principal mercado y proveedor del Taipei Chino; China, el Japón, los Estados Unidos y la Unión Europea siguen siendo sus principales interlocutores comerciales individuales. En lo que se refiere a las entradas de inversión directa, sus principales interlocutores fueron: la Unión Europea; Hong Kong, China; y el Japón. El Taipei Chino sigue promoviendo la inversión -mediante incentivos y medidas de facilitación- a fin de que sea un nuevo motor de crecimiento económico. En 2018 se modificó la lista negativa del Taipei Chino que contiene las prohibiciones y restricciones a la inversión para permitir la inversión exterior en los servicios de alquiler de embarcaciones y en determinados cultivos. Se está examinando la posibilidad de suprimir el requisito de examen previo a la inversión y sustituirlo por un mecanismo de registro posterior a la inversión.

5. Desde 2014, la estructura y las funciones generales de las ramas ejecutiva, legislativa y judicial de los poderes públicos en el Taipei Chino se han mantenido básicamente sin cambios. Sin embargo, se ha emprendido un proceso de reestructuración y racionalización de la rama ejecutiva con miras a aumentar su flexibilidad y eficacia; este proceso ha incluido la creación de un consejo de desarrollo encargado de planificar y supervisar las políticas de desarrollo. Además del plan de desarrollo del Taipei Chino para 2017-2020, las principales estrategias económicas que se están

aplicando para impulsar la innovación, promover la cooperación regional y atender las necesidades de infraestructura a largo plazo son, respectivamente: el Plan de Innovación Industrial 5+2, la Nueva Política Orientada al Sur y el Programa Prospectivo de Desarrollo de Infraestructuras.

6. La política comercial del Taipei Chino sigue estando basada en la idea de que la apertura del comercio, la conectividad mundial y regional, el crecimiento y los resultados económicos, el nivel de vida y la innovación están estrechamente relacionados. El Taipei Chino sigue aplicando en su política comercial un enfoque que combina los niveles unilateral, bilateral, regional y multilateral. Actualmente, tiene acuerdos comerciales regionales (ACR) en vigor con nueve economías; los que entraron en vigor durante el período objeto de examen fueron los ACR concluidos con Singapur y Nueva Zelandia, que abarcan las mercancías y los servicios, y un acuerdo de cooperación con el Paraguay. El Taipei Chino sigue ofreciendo preferencias no recíprocas a todos los países menos adelantados. Desde 2014 ha participado como reclamante en 3 nuevos casos de solución de diferencias en la OMC y se ha reservado sus derechos en calidad de tercero en 22 casos.

7. El Taipei Chino ha mantenido un sólido historial de notificaciones a la OMC, aunque tiene pendiente una notificación actualizada sobre la ayuda interna a la agricultura. Se han adoptado nuevas medidas para aumentar la participación del público y la transparencia en la formulación de políticas gracias al establecimiento de una plataforma pública y la adopción de plazos para la presentación por el sector público de respuestas a las observaciones de las partes interesadas. Los esfuerzos desplegados para mejorar el entorno empresarial, que ya figura en muy buen lugar según los indicadores del Banco Mundial, comprenden reformas jurídicas ya promulgadas o en proyecto para: relajar las restricciones a la contratación de profesionales del exterior; apoyar a las pymes; y crear un entorno más favorable para las empresas de reciente creación y los empresarios.

8. La orientación general de la política comercial del Taipei Chino ha permanecido relativamente invariable durante el período objeto de examen. El Arancel sigue siendo uno de los principales instrumentos de la política comercial y una fuente importante de ingresos fiscales (5,2% del total en 2016). Aunque en el caso de más del 98% de las líneas arancelarias se aplican derechos *ad valorem*, que son transparentes, hay múltiples tipos arancelarios (92 correspondientes a derechos *ad valorem*, 42 a derechos alternativos y 16 a derechos específicos), al igual que en 2013, pero distribuidos de manera diferente. Como resultado de una reducción del promedio de los tipos equivalentes *ad valorem*, la ampliación del Acuerdo sobre Tecnología de la Información (ATI) y cambios en la nomenclatura arancelaria, el promedio aritmético de los tipos NMF aplicados disminuyó ligeramente, del 7,8% en 2013 al 7,2% en 2018. La protección arancelaria varía notablemente entre los sectores y dentro de ellos, y en 2018 asciende en promedio al 17,8% para los productos agrícolas y al 5,1% para los productos industriales (definiciones de la OMC). Sigue habiendo crestas arancelarias (aplicables a los productos agrícolas, que adeudan derechos comprendidos entre cero y el 1.059,6% (nueces de areca o betel); al igual que en 2013, la mayoría de los tipos (81,2%) son del 10% o inferiores. En el marco de sus compromisos multilaterales de acceso a los mercados agrícolas, el Taipei Chino aplica contingentes arancelarios; los elevados tipos fuera de contingente hacen que en la práctica ciertas importaciones sean casi prohibitivas. Durante el período objeto de examen, varió la tasa media de utilización de los contingentes, y pasó del 47,1% en 2015 al 56,5% en 2016. Para acelerar el desarrollo industrial y dar cabida a la oferta y la demanda internas, se siguieron aplicando reducciones o exenciones respecto de las materias primas para la industria y los artículos de primera necesidad y de uso diario. Todos los tipos/líneas arancelarios están consolidados, y los compromisos de consolidación relacionados con la ampliación del ATI deben aplicarse plenamente para 2021; la diferencia media de 0,3 puntos porcentuales entre los tipos NMF aplicados y consolidados indica que el Arancel tiene un alto grado de previsibilidad. Los esfuerzos realizados para ampliar los ACR contribuyeron a que el promedio aritmético de los tipos arancelarios preferenciales se redujera de la mitad a menos de una tercera parte del promedio de los tipos NMF aplicados.

9. Durante el período objeto de examen, hubo novedades en el Taipei Chino en lo que respecta a la facilitación del comercio: la ratificación del Acuerdo sobre Facilitación del Comercio de la OMC (AFC) en 2015, la adopción de modificaciones que aclaran la legislación pertinente (Ley de Aduanas), la mejora de la integración de las operaciones en línea con la ventanilla única para aduanas, puertos y comercio, la facilitación del intercambio de certificados de origen y la introducción de servicios de despacho de aduana agilizados. El régimen de valoración en aduana y el método principal utilizado, que es el del valor de transacción, no han variado; desde 2016 se

aplica un sistema de resoluciones anticipadas sobre las normas de origen no preferenciales. Además de otras cargas, se sigue aplicando un derecho por servicios de promoción del comercio, del 0,04%, a las mercancías que entran y salen del Taipei Chino; los derechos portuarios para las rutas exteriores siguen siendo superiores en un 60% a los aplicados a las rutas internas.

10. Se siguen aplicando prohibiciones, restricciones y licencias de importación para proteger la moral pública y la salud o la vida de las personas, así como para cumplir las obligaciones contraídas en el marco de acuerdos internacionales, entre otros fines. El alcance de las prohibiciones de importación pasó de 70 partidas a nivel de 10 dígitos del SA (en 2013) a 91 (en 2018); la cobertura de los permisos de importación también se ha incrementado, a 131 productos (126 en 2014). Durante el período objeto de examen, el marco legislativo que regula las medidas antidumping y compensatorias fue revisado en algunas esferas, y las medidas antidumping han permanecido relativamente estables. El Taipei Chino siguió recurriendo a medidas antidumping, principalmente contra las importaciones de planchas de acero al carbono, en su mayor parte originarias de Asia; inició 11 investigaciones antidumping (2013-2016) y a finales de 2017 tenía en vigor 19 medidas definitivas. Aunque hasta la fecha no se ha adoptado ninguna medida compensatoria, en abril de 2018 el Taipei Chino inició una investigación en materia de derechos compensatorios con respecto a determinados productos de acero procedentes de China. Se han adoptado medidas de salvaguardia especial (SGE) activadas por el precio o por el volumen con respecto a las importaciones de productos agrícolas de varias categorías.

11. El Taipei Chino siguió sin aplicar ningún impuesto a las mercancías salientes. Durante el período objeto de examen, se amplió el alcance de las prohibiciones de exportación; la cobertura de las licencias y las autorizaciones sigue siendo relativamente importante. Los derechos de aduana y los impuestos internos pagados por las materias primas entrantes utilizadas en las exportaciones siguen siendo reembolsables. Se siguen ofreciendo incentivos en relación con los impuestos indirectos a las empresas que operan en las zonas de elaboración para la exportación y las zonas francas. La financiación de las exportaciones, las garantías a la exportación y los seguros de créditos a la exportación en condiciones preferenciales han ayudado a los fabricantes a ampliar sus exportaciones destinadas, entre otros mercados, a los de la ASEAN, Asia Meridional, Australia y Nueva Zelandia, en consonancia con los objetivos de la Nueva Política Orientada al Sur.

12. Se siguió prestando apoyo mediante medidas que conllevan diversas concesiones fiscales y de otro tipo, como donaciones o préstamos a bajo interés, a la producción y el comercio respecto de determinadas actividades en los sectores de la agricultura, la pesca, el petróleo y el gas, y las manufacturas, así como para apoyar a las pymes, la I+D, las actividades científicas, el funcionamiento razonable de las empresas, la participación privada en proyectos de infraestructura y el desarrollo regional. La estructura de los impuestos indirectos del Taipei Chino, que es relativamente compleja, no ha variado; se han incrementado determinados tipos impositivos (por ejemplo, los del impuesto sobre las transacciones comerciales sin valor añadido, el impuesto sobre el tabaco y el impuesto sobre la renta de las empresas con fines de lucro). Desde 2017, las empresas exteriores que venden servicios en línea a los consumidores locales deben registrarse como empresas, obtener un número de identificación fiscal y declarar el IVA en el Taipei Chino.

13. Durante el período objeto de examen, se ha reducido el número de normas del Taipei Chino, y las adoptadas como reglamentos técnicos (obligatorios) ascendían al 2,1% (2017) del total; el 99% de las normas siguen siendo equivalentes a normas internacionales. El marco reglamentario por el que se rigen las medidas sanitarias y fitosanitarias y las medidas conexas fue modificado en diversas esferas, incluida la cuarentena. Los derechos de cuarentena que se cobran por la entrada y salida de animales, plantas, trigo, cebada, maíz y habas de soja se siguen aplicando sobre una base *ad valorem*. Se introdujo un sistema de etiquetado de trazabilidad para los productos agrícolas locales. Durante el período objeto de examen, se plantearon con respecto al Taipei Chino tres preocupaciones comerciales específicas relativas a obstáculos técnicos al comercio.

14. El sector público continúa participando en la economía, dada la amplia oposición a las iniciativas de privatización. La intervención pública sigue abarcando diversos sectores, entre ellos, los del arroz, el azúcar, el tabaco y las bebidas espirituosas, el petróleo, la industria aeroespacial, la construcción de buques, la electricidad, el abastecimiento de agua, la banca y los servicios financieros, la ingeniería y los servicios postales. Se mantienen monopolios en los sectores de la electricidad, el abastecimiento de agua y los servicios postales. El Taipei Chino es Parte en el Acuerdo sobre Contratación Pública (ACP) de la OMC, y sigue utilizando la contratación pública no abarcada por el ACP para apoyar a las pymes, los productos inocuos para el medio ambiente, los

proveedores indígenas y las personas con discapacidad; según las autoridades, no se han aplicado las preferencias de precios de que pueden beneficiarse los proveedores locales para contratos no incluidos en el ámbito de los compromisos asumidos en el marco del ACP. Se han introducido cambios en la legislación principal relativa a la contratación pública, y la contratación sigue estando descentralizada. El porcentaje del valor total adjudicado a proveedores no locales registró variaciones, y alcanzó un nivel máximo del 25,5% en 2017, mientras que el porcentaje del número total de contratos adjudicado a proveedores no locales se mantuvo relativamente estable. En cuanto al valor, las licitaciones abiertas siguen siendo con diferencia el método de contratación más utilizado (79,6%), seguidas de las licitaciones limitadas (14,2%).

15. El marco reglamentario de la política de competencia, que abarca todas las actividades y empresas (incluidas las empresas de propiedad pública), excepto las que están sujetas a la legislación relativa a sectores específicos, ha sido objeto de las reformas de mayor envergadura, mayor importancia y mayor repercusión desde su entrada en vigor. Esas reformas comprendían: la independencia institucional de la Comisión de Comercio Leal (FTC) y su competencia exclusiva sobre la aplicación; la distinción entre asuntos de libre competencia y asuntos de competencia leal; los criterios para definir las empresas monopolistas; la revisión de la regulación de las fusiones y de las normas de investigación; y la creación de un fondo antimonopolio. A mediados de 2015, se impuso la mayor multa de la historia por abuso de condición monopolista. Se siguen aplicando medidas de vigilancia y/o estabilización de los precios a los productos energéticos, los materiales de construcción, los productos a granel, los productos farmacéuticos y los servicios de telecomunicaciones, entre otros. En líneas generales se han reforzado los derechos de los consumidores a raíz de las modificaciones introducidas en la legislación relativa a la protección de los consumidores.

16. Se ha fortalecido la legislación relativa a los derechos de propiedad intelectual del Taipei Chino mediante la introducción de modificaciones en esferas tales como las patentes, las marcas de fábrica o de comercio, y los derechos de autor -incluidos ciertos ajustes a las disposiciones internacionales-, mientras que prosigue la labor en otras esferas. La presentación electrónica de las solicitudes de patentes y marcas de fábrica o de comercio ha reducido las complicaciones y los retrasos. Se ha intensificado la cooperación con ciertas oficinas de propiedad intelectual exteriores mediante la concertación de acuerdos específicos. En líneas generales, el régimen de observancia de los derechos de propiedad intelectual del Taipei Chino, que se considera uno de los más eficaces de la región, ha seguido asegurando la protección de sus titulares.

17. El sector agrícola sigue representando una pequeña proporción del PIB (1,7%) y del empleo (4,9%), y la mayor parte de los alimentos son importados. El objetivo del Taipei Chino en cuanto a autosuficiencia alimentaria general (40%) sufrió un revés en 2015 debido a las condiciones climáticas. La producción de diversos productos agrícolas se sigue protegiendo mediante aranceles elevados (de hasta el 1.059,6%), medidas de salvaguardia especial (SGE) y diversos mecanismos de apoyo. También existen programas de mitigación y socorro en casos de desastres. Aunque los programas existentes siguen fomentando la diversificación de los cultivos y la sustitución de importaciones, según las autoridades, los objetivos de la nueva política agrícola consisten en crear un sector agrícola multifuncional, en vez de simplemente conceder subvenciones, como en el pasado. El Taipei Chino ofrece una opción de pagos ambientales a los cultivadores de arroz para fomentar el abandono del sostenimiento de los precios y ya no compra tabaco a precios garantizados. También se ha ofrecido asistencia para aumentar la productividad mediante nuevos programas destinados a introducir nuevas tecnologías en el sector. No se conceden subvenciones a la exportación. Algunos de los principales problemas a los que se enfrenta el sector son la fragmentación de las explotaciones agrícolas y el envejecimiento de los agricultores, los bajos ingresos en el sector y la vulnerabilidad a los desastres naturales.

18. Los bosques ocupan más del 60% de la superficie total, ya que las medidas de reforestación han venido dando su fruto en los últimos decenios. La gran mayoría de los bosques son de propiedad pública. Se han emprendido iniciativas para luchar contra la explotación forestal ilegal y promover la utilización de madera de producción local. Las ayudas públicas a la pesca comprenden subvenciones a los pescadores para que reduzcan su capacidad pesquera, y contribuciones a las pólizas de seguros. El promedio de los aranceles aplicados a las importaciones de pescado es del 20,4%. Durante el período objeto de examen se produjeron varios cambios en los ámbitos legislativo, reglamentario e institucional, principalmente para fortalecer el marco del Taipei Chino para prevenir la pesca ilegal, no declarada y no reglamentada. Los agricultores pueden

abastecerse de agua de manera gratuita, y tanto los agricultores como los pescadores pueden comprar gasolina y gasóleo a precios reducidos.

19. El sector de la explotación de minas y canteras aporta una contribución relativamente pequeña al PIB y al empleo. Todos los recursos minerales son propiedad pública y las actividades de explotación se llevan a cabo en el marco de acuerdos de concesión. El Taipei Chino sigue importando casi el 98% de su suministro energético, por lo que sigue siendo vulnerable a las fluctuaciones de los precios mundiales. Se ha puesto en marcha un ambicioso programa de reforma cuyos objetivos son, entre otros: incrementar la proporción de energía renovable de producción local en el suministro total al 20%, pasar a utilizar una energía más limpia y poner fin a la generación de energía nuclear para 2025. Una reciente modificación de la Ley de Electricidad ha liberalizado por primera vez el mercado de venta de electricidad generada a partir de fuentes renovables. Se proporcionan incentivos, en su mayor parte mediante tarifas de inyección, para promover la generación de energía renovable. Para mitigar los efectos de la volatilidad de los precios a corto plazo, se recurre a una fórmula para los precios de la electricidad y a un fondo de estabilización de los precios. Las empresas de propiedad pública siguen desempeñando una función importante en el sector.

20. Las manufacturas siguen siendo un pilar de la economía del Taipei Chino, y representan alrededor del 30% del PIB, cerca del 27% del empleo y más del 90% de las exportaciones de mercancías. Las principales exportaciones son los circuitos electrónicos integrados y microestructuras electrónicas, así como diversos productos químicos y productos de metales comunes. El Taipei Chino prevé que, en el futuro, su sector industrial se caracterice por su integración tecnológica transversal, y se están aplicando estrategias de apoyo a tal efecto. Los aranceles aplicados a las manufacturas están comprendidos entre cero y el 30%; los tipos más elevados se aplican a determinados vehículos de gran tamaño para el transporte de pasajeros y vehículos comerciales, partes y piezas de vehículos, y motocicletas. Las empresas pueden optar a una amplia gama de incentivos generales y sectoriales (tanto fiscales como de otro tipo).

21. La participación del sector de los servicios en el PIB y en el empleo total se mantuvo relativamente estable en el período objeto de examen: 60% y 59,3%, respectivamente, en 2017. A pesar de que su déficit en el comercio de servicios ha disminuido considerablemente, el Taipei Chino sigue siendo un importador neto de servicios. La participación del sector público en el sector bancario sigue siendo importante. En el período objeto de examen, las reformas de la reglamentación en este sector han abarcado, entre otras esferas, la mejora del perfil de riesgo de liquidez de los bancos, la observancia de las normas internacionales y el fortalecimiento del marco para la lucha contra el blanqueo de dinero y la financiación del terrorismo. Algunos de los objetivos de las reformas jurídicas han sido reforzar la supervisión del sector de los seguros y combatir las actividades ilegales.

22. Las tasas de penetración de los teléfonos móviles y de la banda ancha móvil del Taipei Chino siguen siendo elevadas. La inversión exterior en determinados tipos de empresas de telecomunicaciones sigue estando limitada. Una empresa de telecomunicaciones parcialmente de propiedad pública sigue manteniendo una posición dominante en diversos segmentos del mercado.

23. El grado de participación pública en el sector del transporte sigue siendo considerable; todos los aeropuertos son de propiedad y gestión pública, y el Taipei Chino conserva una participación en el capital social de una compañía aérea y una empresa de transporte marítimo. Se aplican restricciones a las entradas de inversión con respecto a la propiedad de compañías aéreas y embarcaciones registradas localmente. Solo pueden suministrar servicios de cabotaje las embarcaciones y compañías aéreas registradas localmente. Se siguen aplicando restricciones a las entradas de inversión en determinadas empresas de transporte por carretera.

24. El sector turístico sigue desarrollándose rápidamente. Se están desplegando esfuerzos para diversificar los mercados de visitantes exteriores y mejorar y diversificar la oferta turística del Taipei Chino. El sector sigue abierto a la inversión exterior. Se han introducido nuevos programas de subvenciones para fomentar el desarrollo de los segmentos de los cruceros y de los cruceros combinados con vuelos, así como para promover las visitas en grupo desde el exterior.

25. Se prevé que el PIB real del Taipei Chino se desacelere antes de volver a ganar impulso a medio plazo. Pese a sus sólidas variables fundamentales, sigue habiendo riesgos de deterioro de las perspectivas económicas. Pese a sus factores de protección, la economía sigue siendo vulnerable a riesgos exógenos tales como la evolución de las perspectivas económicas mundiales y el comercio internacional, así como la evolución geopolítica regional. La prosperidad y el crecimiento sostenible en el futuro dependen de la aplicación de reformas estructurales para aumentar la productividad total de los factores, especialmente para lograr que la economía siga cambiando su orientación, de la industria a los servicios, centrándose más en elevar la calidad y aumentar el valor añadido en este sector. Esta y otras reformas conexas, tales como la reforma tributaria, la privatización, la reforma del mercado de trabajo y la continuación de la reforma de la reglamentación, aumentarán la flexibilidad de la economía del Taipei Chino y su capacidad para responder a la creciente competencia exterior, lo que a su vez le permitirá seguir cumpliendo sus objetivos económicos y de bienestar social, en particular los de lograr un crecimiento inclusivo y reducir la brecha de la riqueza.

1 ENTORNO ECONÓMICO

1.1. Desde su anterior examen de las políticas comerciales, realizado en 2014, el Territorio Aduanero Distinto de Taiwán, Penghu, Kinmen y Matsu (Taipei Chino) ha seguido una tendencia de crecimiento cíclico, pero sus variables fundamentales relativamente sólidas y su economía orientada al exterior y muy desarrollada han ayudado a mantener la estabilidad macrofinanciera (secciones 1.2.1 y 1.2.3).[1] Tras alcanzar un máximo en 2014, la tasa de crecimiento llegó al punto más bajo repentinamente en 2015, debido en parte a una desaceleración del comercio mundial y a la competencia de las economías emergentes. Desde 2017, la recuperación se ha apuntalado con un plan de estímulo, ante la incertidumbre existente con respecto a la evolución del crecimiento de dos de sus mayores interlocutores comerciales: los Estados Unidos y China (sección 1.2.1 e *infra*). Pese a algunas preocupaciones relacionadas con la innovación y el trabajo debidas, entre otras causas, al estancamiento relativo de los salarios y a la participación cada vez menor de estos en el PIB, el Taipei Chino ha mantenido su posición entre las economías más competitivas del mundo, con un nivel de vida que sigue figurando entre los más elevados, y ha registrado una ligera disminución en la desigualdad de ingresos; se está haciendo frente a las deficiencias existentes en algunas esferas mediante las reformas en curso (secciones 1.2.4.1, 1.2.4.3 y 1.2.4.4).[2] Mientras que la inflación tuvo una evolución cíclica (0,6% en 2017), la tasa de desempleo disminuyó progresivamente hasta llegar al 3,8% en 2017 (secciones 1.2.1 y 1.2.2). Las tendencias del comercio internacional y de las entradas de inversión directa reflejan la importancia que sigue teniendo la región de Asia y el Pacífico como principal mercado y proveedor del Taipei Chino; China, el Japón, los Estados Unidos y la Unión Europea siguen siendo sus principales interlocutores comerciales individuales. Sus interlocutores en cuanto a entradas de inversión directa fueron: la Unión Europea; Hong Kong, China; y el Japón (sección 1.3.2).

1.2. Pese a las sólidas variables fundamentales del Taipei Chino, sigue habiendo riesgos de deterioro de las perspectivas económicas. Entre los riesgos endógenos a largo plazo figura la contracción de la fuerza de trabajo, aunque se prevé que perduren los aumentos de la productividad gracias a las mejoras tecnológicas que se están realizando, lo cual aseguraría la estabilidad del crecimiento del PIB per cápita.[3] El crecimiento sostenible dependerá de que la economía siga cambiando su orientación, de la industria a los servicios, centrándose más en elevar la calidad y aumentar el valor añadido en este sector, lo que compensaría en cierta medida el descenso relativo del Taipei Chino en la región como exportador de alto valor añadido, pero no lo suficiente para contrarrestar la nueva norma de crecimiento menor. En cuanto a los factores o riesgos exógenos, los recientes estímulos de la demanda, como la mejora de las perspectivas económicas mundiales y el fortalecimiento del comercio internacional, impulsarán el consumo y las exportaciones.[4] No obstante, según las autoridades y otras fuentes, varios aspectos como el nivel de deuda y las reformas en China, las relaciones a través del estrecho, las políticas comerciales que preconizan los Estados Unidos y la posible subida del tipo de interés de referencia de la

[1] En 2017, el Taipei Chino se situó en el 36º lugar entre 130 economías en el *FM Global Resilience Index*. Se agrupan 12 criterios de resiliencia operativa con arreglo a tres factores: factor económico, factor cadena de suministro y factor calidad del riesgo. Estos se combinan para formar el índice compuesto. Información en línea del *FM Global Resilience Index*. Consultado en: https://www.fmglobal.com/research-and-resources/tools-and-resources/resilienceindex/explore-the-data/?&sn=1.

[2] En 2017, el Taipei Chino se situó en el 14º lugar entre 63 economías (la misma clasificación que en 2014) en el *IMD World Competitiveness Yearbook*. Además, en 2017-2018, el Taipei Chino se clasificó en el 15º lugar entre 137 economías (14º entre 144 en 2014-2015) en el índice de competitividad global del Foro Económico Mundial. Según el Foro Económico Mundial, en 2017-2018, pese a las mejoras experimentadas en diversas esferas, la inestabilidad política, las relaciones laborales restrictivas (sección 1.2.4.4) y el limitado potencial de innovación siguen suscitando preocupación. Por otra parte, según las cifras de la Dirección General de Presupuesto, Contabilidad y Estadística (DGBAS), el coeficiente de Gini del Taipei Chino, uno de los indicadores de la desigualdad de los ingresos más utilizados, disminuyó de 0,342 en 2011 a 0,336 en 2013 y se mantuvo en el mismo nivel hasta 2016. El coeficiente va desde 0 (igualdad absoluta) hasta 1 (desigualdad absoluta). Foro Económico Mundial (2018), *The Global Competitiveness Report 2017-2018*, Ginebra. Consultado en: http://www3.weforum.org/docs/GCR2017-2018/05FullReport/TheGlobalCompetitivenessReport2017_%E2_%80_%932018.pdf; información en línea del IMD. Consultada en: file:///D:/Users/tarasenko/Downloads/wcy-5yrs---final.pdf; e información en línea (http://focustaiwan.tw/news/aeco/201608190023.aspx y https://www.bloomberg.com/news/articles/2013-03-13/taiwan-shrinks-wealth-gap-as-xi-s-communists-struggle-in-china).

[3] Información en línea de Economist Intelligence Unit. Consultada en: http://country.eiu.com/article.aspx?articleid=815457665&Country=Taiwan&topic=Economy&subtopic=Long-term+outlook&subsubtopic=Summary.

[4] Previsiones económicas en línea de la Academia Sinica para 2018 (http://www.econ.sinica.edu.tw/english/content/downloads/list/2013093010101097521/).

Reserva Federal (sección 1.2.3.1), así como los riesgos geopolíticos regionales, podrían generar incertidumbre.

1.1 Principales características de la economía

1.3. El Taipei Chino sigue siendo una economía impulsada por el comercio y orientada al exterior altamente desarrollada, con una población de 23,6 millones de habitantes (en marzo de 2018).[5] Está bastante diversificada, y su espina dorsal es el sector de los servicios. La participación de este sector en el PIB disminuyó ligeramente en el período objeto de examen (60% en 2017), y le siguieron las manufacturas (30,8%) (sección 1.2.1); ambos sectores son importantes para el empleo y los ingresos de exportación (cuadro 1.1). Sin embargo, debido a su fuerte dependencia de las exportaciones, la economía está expuesta a las fluctuaciones de la demanda mundial.[6] El Taipei Chino tiene una infraestructura bien desarrollada, mano de obra cualificada y una actitud favorable a los negocios, además de gozar de una situación geográfica estratégica.[7] La economía está impulsada en gran medida por las pequeñas y medianas empresas (pymes), que se benefician de medidas de ayuda a la producción específicas (secciones 3.3.1.2.1 y 3.3.6). Pese al debate interno sobre la desigualdad social, la tasa de pobreza relativa del Taipei Chino es baja en comparación con los niveles internacionales, y en 2016 se situó en el 6,6% (7,7% en 2012).[8]

Cuadro 1.1 Algunos indicadores macroeconómicos, 2013-2017

	2013	2014	2015	2016	2017[a]
Cuentas (variación porcentual, salvo indicación en contrario)					
PIB real	2,2	4,0	0,8	1,4	2,9
Consumo	1,7	3,5	2,0	2,6	1,6
consumo privado	2,3	3,4	2,6	2,3	2,3
consumo público	-0,8	3,7	-0,1	3,7	-1,1
Formación bruta de capital fijo	5,3	2,1	1,6	2,3	0,0
Exportación de bienes y servicios no atribuibles a factores	3,5	5,9	-0,4	1,9	7,4
Importación de bienes y servicios no atribuibles a factores	3,4	5,7	1,1	3,5	5,2
exportaciones de bienes y servicios/PIB (%) (a precios corrientes de mercado)	69,5	69,8	64,3	62,8	65,2
importaciones de bienes y servicios/PIB (%) (a precios corrientes de mercado)	60,4	59,6	51,4	50,6	52,5
Tasa de desempleo (%)	4,2	4,0	3,8	3,9	3,8
Productividad					
Productividad del trabajo de todas las ramas de producción	2,0	3,9	0,5	4,4	..
Productividad neta del capital fijo de los sectores industrial y de servicios	-3,9	-0,6	-5,8	-4,0	..
Productividad multifactorial de los sectores industrial y de servicios	0,1	2,4	-1,8	0,7	..
Precios y tipos de interés (%, salvo indicación en contrario)					
Inflación (IPC, variación porcentual)	0,8	1,2	-0,3	1,4	0,6
Tipo de descuento del banco central (al final del período)	1,875	1,875	1,625	1,375	1,375
Tipo de los depósitos comerciales a 1 año (al final del período)	1,360	1,360	1,210	1,040	1,040
Tipo de base de los préstamos comerciales (al final del período)	2,882	2,883	2,829	2,631	2,632
Diferencial de los tipos de interés	1,522	1,523	1,619	1,591	1,592
Tipo de cambio					
$NT/$EE.UU. (promedio del período)	29,770	30,368	31,898	32,318	30,439
Tipo de cambio efectivo real (variación porcentual)	1,1	0,0	-1,7	-2,3	3,5
Tipo de cambio efectivo nominal (variación porcentual)	1,9	0,0	2,0	-0,6	6,8
Saldo presupuestario[b] (% del PIB)	-1,4	-0,8	0,1	-0,3	..
Ingresos totales	16,1	15,6	15,9	15,7	..
Ingresos tributarios	11,6	11,9	12,4	12,6	..

[5] Información en línea. Consultada en: https://eng.stat.gov.tw/mp.asp?mp=5.

[6] Información en línea de The World Factbook. Consultada en: https://www.cia.gov/library/publications/the-world-factbook/geos/tw.html.

[7] EIU (2017), *Country Commerce*, junio de 2017, Nueva York. Consultado en: www.eiu.com.

[8] La Dirección General de Presupuesto, Contabilidad y Estadística (DGBAS) define la tasa de pobreza relativa como la proporción de personas cuyo ingreso disponible está por debajo del umbral del riesgo de pobreza. Este está establecido en el 50% del ingreso disponible medio, que se calcula dividiendo el ingreso disponible de las unidades familiares por la raíz cuadrada del tamaño de las unidades familiares. BTI (2016), *Chinese Taipei Report*. Bertelsmann Stiftung, 2016. Consultado en: https://www.bti-project.org/fileadmin/files/BTI/Downloads/Reports/2016/pdf/BTI_2016_Taiwan.pdf; datos en línea (https://photius.com/rankings/2017/economy/population_below_poverty_line_2017_0.html).

	2013	2014	2015	2016	2017[a]
Gastos totales	17,5	16,4	15,8	16,0	..
Saldo de la administración central	-0,8	-0,8	-0,1	-0,3	-0,8
Ingresos	11,4	10,7	11,2	11,1	10,6
Gastos	12,2	11,5	11,3	11,3	11,3
Deuda del gobierno central	39,0	37,8	36,6	36,2	36,9
Deuda de la administración central	33,8	32,7	31,6	31,2	31,5
Ahorro e inversión (% del PIB)					
Ahorro interno bruto	32,9	34,6	36,0	35,4	34,5
Inversión interna bruta	22,1	21,9	20,9	20,8	20,3
Diferencia entre ahorro e inversión	10,8	12,7	15,0	14,6	14,2
Sector exterior (% del PIB, salvo indicación en contrario)					
Saldo de la cuenta corriente	9,7	11,4	14,2	13,7	14,7
Comercio neto de mercancías	10,7	11,3	13,9	13,3	14,1
Exportaciones de mercancías	74,7	71,4	64,1	58,4	61,0
Importaciones de mercancías	64,0	60,1	50,2	45,1	46,9
Balanza de servicios	-3,0	-2,2	-2,0	-1,9	-1,5
Exportaciones de servicios	7,1	7,8	7,8	7,8	7,9
Importaciones de servicios	10,1	10,0	9,8	9,7	9,3
Cuenta de capital	0,0	0,0	0,0	0,0	0,0
Cuenta financiera	10,2	12,0	15,4	12,5	14,2
Inversión directa	2,1	1,9	2,3	1,6	1,4
Balanza de pagos	-2,2	-2,5	-2,9	-2,0	-2,2
Relación de intercambio (2011=100)	101,1	103,3	114,3	112,7	110,3
Exportaciones de mercancías (variación porcentual)[c]	-1,6	-0,8	-11,1	-8,0	12,9
Importaciones de mercancías (variación porcentual)[c]	-3,3	-2,7	-17,2	-9,3	12,3
Exportaciones de servicios (variación porcentual)[c]	5,5	13,8	-1,2	0,9	9,0
Importaciones de servicios (variación porcentual)[c]	-2,4	2,4	-2,3	0,1	3,4
Reservas de divisas (miles de millones de $EE.UU.)	416,8	419,0	426,0	434,2	451,5
en meses de importaciones de bienes y servicios	13,2	13,5	16,2	17,9	16,8
Deuda exterior total (miles de millones de $EE.UU.)	170,1	177,9	159,0	172,2	181,9
A corto plazo (miles de millones de $EE.UU.)	155,6	163,3	144,8	160,0	169,2
Coeficiente del servicio de la deuda[d]	1,7	1,5	1,6	2,1	1,9

.. No disponible.

a Datos provisionales.
b Todos los niveles de gobierno.
c Las tasas de crecimiento se calculan sobre la base de las cifras de la balanza de pagos en dólares EE.UU.
d Servicio de la deuda como porcentaje de las exportaciones de bienes y servicios.

Fuente: Información en línea del CBC. Consultada en: http://www.cbc.gov.tw; información en línea. Consultada en: http://eng.stat.gov.tw; información en línea. Consultada en: http://eng.dgbas.gov.tw; y datos facilitados por las autoridades.

1.2 Evolución económica reciente

1.2.1 Crecimiento, ingreso y empleo

1.4. Durante el período objeto de examen, la tasa media de crecimiento anual del PIB fue del 2,3% (2014-2017), lo que representa una fuerte desaceleración con respecto al promedio del 4,3% registrado en 2002-2013 (cuadro 1.1).[9] Más concretamente, el crecimiento alcanzó un máximo en 2014 y descendió abruptamente el año siguiente, tras lo cual fue aumentando progresivamente hasta situarse en un nivel levemente más alto que el alcanzado en 2013. Las causas de la desaceleración global comprenden la fuerte competencia de las economías emergentes, las restricciones que subsisten respecto de la entrada de inversión directa, la insuficiencia de inversiones en I+D (sección 3.3.1.2.2), el estancamiento de los salarios y la dependencia excesiva de las exportaciones como motor de crecimiento económico.[10] A fin de impulsar la recuperación económica en un entorno difícil para el crecimiento, además de una política monetaria bastante flexible y reformas estructurales, se han aplicado medidas basadas en el gasto mediante: un plan de estímulo (marzo de 2017) de 882.400 millones de dólares NT (29.000 millones de dólares EE.UU.) destinado a elevar el crecimiento económico en los

[9] Documentos de la OMC WT/TPR/S/302/Rev.1 de 18 de diciembre de 2015, WT/TPR/S/232/Rev.1 de 28 de julio de 2010 y WT/TPR/S/165 de 16 de mayo de 2006.

[10] Centre for East Asia Policy Studies (2014), *Chinese Taipei's Economic Opportunities and Challenges and the Importance of the Trans-Pacific Partnership*, enero de 2014. Consultado en: https://www.brookings.edu/wp-content/uploads/2016/06/taiwan-trans-pacific-partnership-meltzer-012014.pdf.

ocho próximos años y ayudar a reducir la brecha de lariqueza entre las ciudades y las zonas rurales; un aumento de los salarios mínimos más elevados y la aportación de fondos adicionales para el cuidado de los niños y el cuidado de los ancianos a largo plazo; una reforma de las pensiones; y la construcción de viviendas (especialmente viviendas sociales) (secciones 1.2.3.1, 1.2.3.2 y 1.2.4).[11] Según la DGBAS, el PIB real crecerá un 2,4% (1,9% según el FMI) en 2018, y se prevé que en 2019 se reducirá al 2% (FMI), al parecer debido a un descenso en el ciclo mundial de los aparatos electrónicos de consumo.[12]

1.5. Desde 2014, la estructura sectorial general del PIB y el empleo del Taipei Chino se ha mantenido prácticamente invariable (véase *supra* y el cuadro 1.2). Tras una desaceleración en 2015 causada, entre otros factores, por la caída del crecimiento y por cambios relacionados con la promulgación de legislación laboral (sección 1.2.4.4), tanto la productividad del trabajo como la productividad total de los factores aumentaron en 2016 (cuadro 1.1), debido en gran medida a un incremento de la producción total junto con una reducción de las horas de trabajo; al parecer, esta tendencia fue seguida de un descenso en 2018.[13] Según las autoridades, la clave para reactivar la economía, y aumentar así la productividad y los salarios, está en la innovación, que implica una modernización industrial y un aumento del valor añadido de los productos y los servicios, lo cual impulsaría la competencia.[14] Según el "índice de participación en las cadenas de valor mundiales" de la OCDE, basado en la medida en que la producción para la exportación de cada economía está conectada con otras, en 2011 el Taipei Chino se situó en el primer lugar entre las economías de Asia y el Pacífico, y los bienes intermedios constituyeron el 69,1% de sus exportaciones.[15] En 2011, su participación en las cadenas de valor mundiales (67,6%) y el valor interno añadido a las exportaciones (57%) fueron superiores al promedio de las economías exportadoras en desarrollo y desarrolladas.[16]

1.6. En el período objeto de examen, la tasa de desempleo del Taipei Chino, que está vinculada en gran medida a la evolución del crecimiento, se mantuvo en un nivel bajo, de alrededor del 4% (cuadro 1.1). Según las autoridades, esta estabilidad general se debe, entre otros factores, a programas especiales de facilitación del empleo en tiempos de crisis y actividades periódicas de formación profesional (sección 1.2.4.4). En el contexto de un repunte de la economía, la tasa de desempleo disminuyó progresivamente hasta llegar al 3,8% en 2015 y, tras un ligero aumento en 2016 en un período de recuperación económica lenta, en 2017 descendió a su nivel de 2015 como resultado de la aceleración del crecimiento.[17] Además, el número de personas desempleadas

[11] El plan de estímulo comprende un Proyecto Prospectivo de Construcción de Infraestructuras de 420.000 millones de dólares NT, centrado en la gestión de los recursos hídricos, la energía verde, la infraestructura digital y la construcción de infraestructuras urbanas y rurales (sección 2.2). EIU (2017), *Country Report*, septiembre de 2017, Londres. Consultado en: www.eiu.com y EIU (2017), *Country Commerce*, junio de 2017, Nueva York. Consultado en: www.eiu.com; e información en línea (https://www.reuters.com/article/us-taiwan-economy-stimulus/taiwan-unveils-29-billion-stimulus-amid-uncertainty-over-u-s-china-idUSKBN16U0DF).

[12] Fondo Monetario Internacional (2018), *Perspectivas de la economía mundial: Repunte cíclico, cambio estructural,* Washington D.C., abril de 2018; EIU (2018), *Country Forecast*, febrero de 2018, Londres. Consultado en: http://www.eiu.com/FileHandler.ashx?issue_id=1386427122&mode=pdf; información en línea (https://asia.nikkei.com/Politics-Economy/Economy/Taiwan-raises-2018-GDP-outlook-as-tech-demand-fuels-exports).

[13] En 2015, la reducción de la productividad del trabajo fue más pronunciada en el caso de las manufacturas, concretamente en el del cuero, las pieles y los productos conexos, seguidos de los metales comunes. CBC (2016), *Annual Report 2015*, abril de 2016; CBC (2017), *Annual Report 2016*, abril de 2017; y EIU (2018), *Country Forecast*, febrero de 2018, Londres. Consultado en: http://www.eiu.com/FileHandler.ashx?issue_id=1386427122&mode=pdf.

[14] CBC (2016), *Annual Report 2015*, abril de 2016.

[15] Presentación del Dr. David S Hong, Presidente del Instituto de Investigaciones Económicas, titulada "SMEs in Global Value Chains", 27 de febrero de 2015. Consultada en: https://www.pecc.org/resources/trade-and-investment-1/2184-smes-in-global-value-chains/file; Centre for East Asia Policy Studies (2014), *Economic Opportunities and Challenges and the Importance of the Trans-Pacific Partnership*, enero de 2014. Consultado en: https://www.brookings.edu/wp-content/uploads/2016/06/taiwan-trans-pacific-partnership-meltzer-012014.pdf.

[16] El índice de participación en las cadenas de valor mundiales indica la proporción de las exportaciones de una economía que forman parte de un proceso comercial de múltiples etapas. Información en línea de la OMC. Consultada en: https://www.wto.org/english/res_e/statis_e/miwi_e/TW_e.pdf.

[17] CBC (2017), *Annual Report 2016*, abril de 2017.

debido a la reducción de personal o el cierre de empresas disminuyó moderadamente, lo que obedece a una mejora en términos generales del clima económico en 2017 con respecto a 2016.[18]

Cuadro 1.2 Indicadores económicos básicos, 2013-2017

	2013	2014	2015	2016	2017
PIB real (miles de millones de $NT, precios de 2011)	14.929,3	15.529,6	15.654,8	15.875,6	16.329,2
PIB corriente (miles de millones de $NT)	15.230,7	16.111,9	16.770,7	17.152,1	17.444,7
PIB corriente (miles de millones de $EE.UU.)	511,6	530,6	525,8	530,7	573,1
PIB per cápita a precios corrientes de mercado ($EE.UU.)	21.916	22.668	22.400	22.561	24.337
PIB por actividad económica a precios constantes de 2011 (variación porcentual anual)					
Agricultura, silvicultura y pesca	1,3	1,5	-8,4	-10,1	6,0
Explotación de minas y canteras	-4,2	-4,3	-6,6	-7,4	2,0
Manufacturas	1,7	8,2	-0,3	3,1	4,3
Suministro de electricidad y gas	3,1	1,9	-5,4	4,6	-0,1
Suministro de agua y servicios de descontaminación	2,3	4,6	0,1	3,5	3,4
Construcción	0,9	0,8	-0,9	-1,7	-0,2
Servicios	2,1	3,1	1,3	1,2	2,2
Comercio al por mayor y al por menor	1,6	4,2	0,3	0,7	3,7
Transporte y almacenamiento	7,6	0,9	-0,6	3,4	4,8
Restaurantes y hoteles	4,1	1,8	2,1	1,8	0,7
Información y comunicaciones	3,4	3,2	5,4	3,7	1,7
Actividades financieras y de seguros	4,0	7,6	3,8	2,3	4,6
Actividades inmobiliarias	3,0	2,1	2,0	0,8	1,1
Servicios profesionales, científicos y técnicos	1,5	1,2	-0,1	0,6	-2,2
Servicios de apoyo	2,5	4,4	4,9	3,1	3,4
Administración pública	-0,6	-0,2	0,0	0,1	0,7
Enseñanza	0,7	1,1	0,1	-0,8	-1,0
Salud humana y asistencia social	-0,8	4,3	1,2	3,0	2,2
Actividades artísticas, de entretenimiento y recreativas	4,0	2,4	2,0	0,7	1,6
Otros servicios	1,6	4,8	-0,2	-0,1	1,4
Otros[a]	6,2	5,5	-0,3	4,4	3,0
PIB (sobre la base de la producción) por actividad económica a precios corrientes (%)					
Agricultura, silvicultura y pesca	1,7	1,8	1,7	1,8	1,7
Explotación de minas y canteras	0,1	0,1	0,1	0,1	0,1
Manufacturas	28,8	30,0	30,2	30,7	30,8
Suministro de electricidad y gas	1,3	1,5	1,8	1,7	1,4
Suministro de agua y servicios de descontaminación	0,7	0,6	0,6	0,7	0,7
Construcción	2,6	2,6	2,5	2,4	2,4
Servicios	61,9	60,4	60,1	59,7	60,0
Comercio al por mayor y al por menor	17,0	16,4	16,3	16,1	16,2
Transporte y almacenamiento	2,8	2,9	3,0	2,9	3,0
Restaurantes y hoteles	2,5	2,4	2,5	2,6	2,6
Información y comunicaciones	3,1	3,0	2,9	2,9	2,8
Actividades financieras y de seguros	6,4	6,5	6,5	6,5	6,7
Actividades inmobiliarias	8,5	8,2	8,1	8,1	8,1
Servicios profesionales, científicos y técnicos	2,2	2,1	2,1	2,1	2,0
Servicios de apoyo	1,5	1,5	1,5	1,6	1,6
Administración pública	7,0	6,6	6,4	6,3	6,3
Enseñanza	4,5	4,3	4,2	4,1	4,0
Salud humana y asistencia social	3,0	2,9	3,0	3,1	3,2
Actividades artísticas, de entretenimiento y recreativas	0,9	0,9	0,9	0,9	0,9
Otros servicios	2,6	2,6	2,6	2,6	2,6
Otros[a]	2,9	3,0	2,9	3,0	2,9
Participación sectorial en el empleo total (%)					
Agricultura, silvicultura y pesca	5,0	4,9	5,0	4,9	4,9
Explotación de minas y canteras	0,0	0,0	0,0	0,0	0,0
Manufacturas	27,2	27,1	27,0	26,9	26,8
Suministro de electricidad, gas y agua	1,0	1,0	1,0	1,0	1,0
Construcción	7,9	8,0	8,0	8,0	7,9

[18] EIU (2017), *Country Report*, actualizaciones de febrero de 2018, Londres. Consultado en: http://www.eiu.com/FileHandler.ashx?issue_id=1736425557&mode=pdf.

	2013	2014	2015	2016	2017
Servicios	58,9	58,9	59,0	59,2	59,3
Comercio al por mayor y al por menor	16,6	16,5	16,4	16,4	16,5
Transporte y almacenamiento	3,9	3,9	3,9	3,9	3,9
Restaurantes y hoteles	7,1	7,2	7,3	7,3	7,3
Información y comunicaciones	2,1	2,2	2,2	2,2	2,2
Actividades financieras y de seguros	3,8	3,8	3,8	3,8	3,8
Actividades inmobiliarias	0,8	0,9	0,9	0,9	0,9
Servicios profesionales, científicos y técnicos	3,2	3,2	3,2	3,3	3,3
Servicios de apoyo	2,4	2,5	2,5	2,5	2,6
Administración pública	3,5	3,4	3,3	3,3	3,3
Enseñanza	5,8	5,8	5,8	5,8	5,7
Salud humana y asistencia social	3,9	3,9	3,9	3,9	4,0
Actividades artísticas, de entretenimiento y recreativas	0,9	0,9	0,9	0,9	0,9
Otros	4,9	4,9	4,9	4,9	4,9

a Incluidos los derechos de importación y el impuesto sobre el valor añadido.

Fuente: Información estadística en línea. Consultada en: http://eng.stat.gov.tw [11/4/18].

1.2.2 Precios

1.7. Durante el período objeto de examen, la inflación medida en función del IPC fue baja y evolucionó de manera cíclica/irregular (cuadro 1.1). En 2015 descendió a cifras negativas, hasta el -0,3%, principalmente a causa de una disminución pronunciada de los precios internacionales de los productos básicos y de la atonía de la demanda interna; en 2016 alcanzó un máximo del 1,4%, debido a un aumento de los precios de las hortalizas y las frutas, que se vieron afectados por las perturbaciones del suministro provocadas por las condiciones meteorológicas.[19] En 2017 disminuyó al 0,6%, debido en parte a la solidez de la moneda local.[20] Se prevé que en 2018 el promedio de la inflación basada en el IPC se sitúe en el 1,2% (1,3%, según el FMI), habida cuenta del debilitamiento de la moneda local, que podría añadirse a la presión de los precios de importación derivada del aumento de los costos mundiales del petróleo, así como a la evolución de la demanda interna relacionada, entre otras cosas, con los incrementos de los salarios mínimos y los sueldos de los empleados del sector público, y a la brecha del producto negativa (sección 1.2.4.4).[21]

1.2.3 Principales aspectos de la evolución de las políticas macroeconómicas

1.2.3.1 Políticas monetaria y cambiaria

1.8. El Banco Central (CBC), un organismo gubernamental cuyas políticas parecen estar bien valoradas en la región, sigue encargándose de la formulación y aplicación de la política monetaria, tareas para las que según parece goza de independencia.[22] Sus objetivos comprenden lo siguiente: promover la estabilidad financiera y económica; propiciar la solidez de las operaciones bancarias; y mantener la estabilidad del valor de la moneda.[23] El CBC no establece una meta de inflación, pero, para alcanzar sus objetivos de política monetaria, sigue aplicando un conjunto de instrumentos

[19] CBC (2016), *Annual Report 2015*, abril de 2016.

[20] CBC (2017), *Annual Report 2016*, abril de 2017; y EIU (2017), *Country Report*, septiembre de 2017, Londres. Consultado en: www.eiu.com.

[21] Fondo Monetario Internacional (2018), *Perspectivas de la economía mundial: Repunte cíclico, cambio estructural*, Washington, D.C., abril de 2018; y EIU (2017), *Country Report*, actualizaciones de febrero de 2018, Londres. Consultado en: http://www.eiu.com/FileHandler.ashx?issue_id=1736425557&mode=pdf.

[22] Documento WT/TPR/S/232/Rev.1 de la OMC, de 28 de julio de 2010; BTI (2016), *Chinese Taipei Report*. Bertelsmann Stiftung, 2016. Puede consultarse en: https://www.bti-project.org/fileadmin/files/BTI/Downloads/Reports/2016/pdf/BTI_2016_Taiwan.pdf.

[23] Las responsabilidades del CBC compren9

den lo siguiente: gestión monetaria; gestión de divisas; inspección financiera; sistemas de pago y liquidación; emisión de moneda; funciones de organismo fiscal; participación en actividades internacionales; y recopilación de estadísticas y estudios de investigación. Información en línea del CBC. Consultada en: https://www.cbc.gov.tw/lp.asp?ctNode=453&CtUnit=271&BaseDSD=7&mp=2; y documento WT/TPR/S/232/Rev.1 de la OMC, de 28 de julio de 2010.

como, por ejemplo: operaciones de mercado abierto, tipo de descuento e instrumentos temporales, coeficiente de reservas obligatorias y redepósitos de instituciones financieras.[24]

1.9. Desde 2014, la aplicación de una política monetaria flexible ha dado un estímulo monetario al crecimiento y ha ayudado a crear un entorno financiero estable, especialmente durante la desaceleración económica mundial en 2015. El CBC ha recortado los tipos oficiales en cuatro ocasiones (septiembre y diciembre de 2015, y marzo y julio de 2016), y ha reducido el tipo de descuento del 1,875% en 2014 al 1,625% en 2015 y al 1,375% en julio de 2016 (cuadro 1.1), el cual no ha variado desde entonces, gracias a la recuperación progresiva de la economía y la estabilización de la inflación.[25] Según las autoridades, el CBC seguirá vigilando la evolución tanto de la inflación real como de la inflación prevista, la brecha del producto y las demás condiciones económicas y financieras, y tomará las medidas de política monetaria adecuadas en consonancia con su mandato legal.

1.10. El Taipei Chino sigue manteniendo un régimen de flotación dirigida que permite la flexibilidad cambiaria y la intervención en el mercado de divisas, y que además ayuda a disminuir o prevenir los ataques especulativos.[26] Según las autoridades, en 2015, el CBC inyectó liquidez mediante operaciones de mercado abierto, manteniendo así el excedente de reservas de los bancos en un nivel elevado. Durante 2014 y 2015, siguió realizando operaciones de mercado abierto mediante la emisión de certificados de depósito (CD), a fin de mantener en niveles acomodaticios las reservas monetarias y los tipos de interés de los préstamos a la vista, en consonancia con sus objetivos de política.

1.11. Durante la mayor parte del período objeto de examen, el tipo de cambio nominal dólar NT/dólar EE.UU. se depreció (cuadro 1.1), debido en parte al fortalecimiento del dólar EE.UU. y al debilitamiento del yen, lo que suscitó preocupación en cuanto a la competitividad del Taipei Chino con respecto a las exportaciones japonesas.[27] Gracias a la mejora general registrada en lo que respecta a la confianza de los inversores y a las exportaciones de mercancías, la moneda local se apreció en 2017; según se informa, esta evolución también se debió en gran medida a una intervención limitada en el mercado monetario ese año.[28] En general, el tipo de cambio efectivo real ponderado en función del comercio se depreció en 2015 y 2016, lo que reafirma una mejora de la competitividad internacional del Taipei Chino.

1.2.3.2 Política fiscal

1.12. La política fiscal prudente del Taipei Chino no varió hasta 2017, cuando adoptó una orientación expansionista más favorable al crecimiento (sección 1.2.1 e *infra*), un cambio que permite utilizar el margen de maniobra fiscal cuando es necesario y preservar al mismo tiempo la sostenibilidad fiscal a largo plazo. Así pues, el déficit fiscal fue disminuyendo de manera constante; se pasó de un déficit del 1,4% del PIB en 2013 a un pequeño superávit del 0,1% en 2015 (cuadro 1.1), principalmente gracias a un control estricto del gasto, pero también a la introducción de un tipo más alto del impuesto sobre las transacciones comerciales en el caso de los bancos y las compañías de seguros en 2014, así como un nuevo tramo para el tipo máximo del impuesto

[24] Para más información sobre los instrumentos de política monetaria, véase: https://www.cbc.gov.tw/np.asp?ctNode=443&mp=2.

[25] El tipo de interés oficial determina los niveles de los demás tipos de interés de la economía, ya que es el precio al que los agentes privados -en su mayoría, bancos privados- obtienen dinero del banco central. CBC (2017), *Annual Report 2016*, abril de 2017; información en línea del banco central. Consultada en: https://www.cbc.gov.tw/lp.asp?CtNode=695&CtUnit=303&BaseDSD=32&mp=2; CBC (2016), *Annual Report 2015*, abril de 2016; información en línea (https://www.focus-economics.com/economic-indicator/policy-interest-rate).

[26] CBC (2016), *Annual Report 2015*, abril de 2016; y CBC (2017), *Annual Report 2016*, abril de 2017.

[27] CBC (2016), *Annual Report 2015,* abril de 2016; CBC (2017), *Annual Report 2016*, abril de 2017; y EIU (2015), Country Report, enero de 2015, Londres. Consultado en: http://www.eiu.com/FileHandler.ashx?issue_id=142643198&mode=pdf.

[28] En 2017, el Taipei Chino fue excluido de la lista de vigilancia de los Estados Unidos que figura en su informe "Foreign Exchange Policies of Major Trading Partners of the United States". The Department of the Treasury (2017), *Report to Congress - Foreign Exchange Policies of Major Trading Partners of the United States*, octubre de 2017. Consultado en: https://www.treasury.gov/press-center/press-releases/Documents/2017-10-17%20(Fall%202017%20FX%20Report)%20FINAL.PDF; y EIU (2017), *Country Report*, septiembre de 2017, Londres. Consultado en: www.eiu.com.

sobre la renta en 2015 (sección 3.3.1.1.3)[29]; en 2016, se volvió a registrar un déficit, del 0,3%. Debido al conjunto de medidas de estímulo basadas en el gasto adoptadas en 2017, y al papel menos importante que desempeñan las exportaciones como motor de crecimiento, se mantendrá el déficit fiscal a medio plazo con la realización de proyectos de infraestructura y la adopción de medidas de estímulo más firmes para contrarrestar la nueva atonía de la demanda exterior (sección 1.2.1).[30]

1.2.4 Políticas estructurales

1.13. Se considera que el comercio y las reformas internas están íntimamente ligados. El 17º plan de desarrollo a medio plazo (NDP 2017-2020) tiene como objetivo el aumento de la inversión interior y la realización de reformas estructurales para corregir el bajo nivel de los beneficios de las empresas, el estancamiento de los salarios y el traslado de empresas al exterior (sección 2.2). El Plan comprende "una modernización industrial y una economía innovadora", entre otros elementos. Además, una Nueva Política Orientada al Sur, que se puso en marcha en 2016, se centra en la cooperación económica y comercial, el intercambio de talentos y de recursos, y el establecimiento de vínculos regionales (secciones 2.2 y 3.2.5).

1.2.4.1 Reforma tributaria

1.14. En el período objeto de examen los ingresos tributarios crecieron de forma constante, pasando del 11,6% (2013) del PIB al 12,6% (2016) (cuadro 1.1), como resultado de las reformas destinadas a mejorar la estructura tributaria y a reforzar el sistema de recaudación del impuesto sobre la renta, especialmente por lo que respecta a los contribuyentes con ingresos elevados.[31] En enero de 2018, el Taipei Chino promulgó una reforma tributaria destinada a mejorar la recaudación de impuestos, distribuir la riqueza de manera más equitativa y detener la fuga de trabajadores altamente cualificados al exterior.[32] La reforma comprende un incremento del tipo del impuesto sobre la renta de las empresas con fines de lucro, del 17% al 20% (a partir de 2018); una disminución del tipo del impuesto sobre los beneficios no distribuidos, del 10% al 5% (a partir de 2018); y un requisito según el cual el impuesto sobre los beneficios no distribuidos pagado por las sociedades ya no puede distribuirse a los accionistas en el exterior en forma de crédito por el impuesto sobre los dividendos retenido en la fuente (a partir de 2019).[33] Según las autoridades, el diferencial entre el impuesto sobre la renta de las empresas con fines de lucro y el tipo marginal más elevado había dado lugar a la proliferación de empresas que evitaban el tipo impositivo más elevado, lo cual mermaba los ingresos tributarios generados por los contribuyentes con ingresos elevados. Según se informa, estos cambios podrían tener una repercusión general negativa en el saldo presupuestario, ya que el aumento de los ingresos conseguido gracias al aumento del impuesto sobre la renta de las empresas con fines de lucro será contrarrestado por los efectos de la reducción del tipo superior del impuesto sobre la renta de las personas físicas y el incremento de los umbrales de deducción (sección 3.3.1.1.3).[34]

1.2.4.2 Privatización

1.15. Durante el período objeto de examen, la participación del sector público en la economía ha cambiado relativamente poco y ha seguido repartiéndose entre diversas actividades, ya que el

[29] EIU (2015), *Country Report*, enero de 2015, Londres. Consultado en: http://www.eiu.com/FileHandler.ashx?issue_id=142643198&mode=pdf; y EIU (2014), *Country Report*, diciembre de 2014, Londres. Consultado en: http://www.eiu.com/FileHandler.ashx?issue_id=692579253&mode=pdf.

[30] Es probable que el nuevo plan de infraestructura haga aumentar el gasto anual en 100.000 millones de dólares NT (a través de un presupuesto extraordinario) a partir de 2018, lo cual anulará en parte el efecto paliativo de la reforma de las pensiones públicas en el presupuesto. EIU (2017), *Country Report*, septiembre de 2017, Londres. Consultado en: www.eiu.com; y EIU (2017), *Country Report*, actualizaciones de febrero de 2018, Londres. Consultado en: http://www.eiu.com/FileHandler.ashx?issue_id=1736425557&mode=pdf.

[31] Ministry of Finance, *Guide to Taxes 2017.* Consultado en: http://www.mof.gov.tw/File/Attach/75532/File_10791.pdf; y EIU (2017), *Country Report*, septiembre de 2017, Londres. Consultado en: www.eiu.com.

[32] EIU (2017), *Country Report*, actualizaciones de febrero de 2018, Londres. Consultado en: http://www.eiu.com/FileHandler.ashx?issue_id=1736425557&mode=pdf.

[33] Información en línea. Consultada en: http://www.ey.com/gl/en/services/tax/international-tax/alert--taiwan-enacts-tax-reform-proposals.

[34] EIU (2017), *Country Report*, actualizaciones de febrero de 2018, Londres. Consultado en: http://www.eiu.com/FileHandler.ashx?issue_id=1736425557&mode=pdf.

proceso de privatización, que ha tropezado con una amplia oposición, ha estado prácticamente paralizado (sección 3.3.5). Las empresas de propiedad pública y los servicios públicos han seguido siendo una fuente importante de ingresos públicos y se han seguido utilizando como instrumentos de política de desarrollo industrial o de seguridad alimentaria.

1.2.4.3 Política de competencia

1.16. Desde su último examen, el Taipei Chino ha realizado diversas modificaciones legislativas, que constituyen la revisión más amplia de su legislación en esta esfera y tienen por objeto, entre otras cosas, lograr un control efectivo de la concentración de poder económico en el mercado (es decir, las fusiones), mantener la independencia institucional, adoptar medidas coercitivas eficaces contra las prácticas anticompetitivas e intensificar la cooperación internacional (sección 3.3.4.1).[35]

1.2.4.4 Políticas relativas al mercado de trabajo

1.17. Al parecer, han aumentado las rigideces del mercado de trabajo, pero se han tomado ciertas medidas para subsanarlas. El salario mínimo por hora y el salario mínimo mensual, que son revisados cada año, se han ido elevando progresivamente: de 115 y 19.047 dólares NT en 2014 a 140 y 22.000 dólares NT (725 dólares EE.UU.) en 2017, respectivamente; en abril de 2018 se mantenían en este nivel.[36] A raíz de las modificaciones de la Ley de Normas del Trabajo, a partir de enero de 2016, la semana laboral se redujo de 42 horas a un máximo de 40 horas; las modificaciones introducidas en 2017 hicieron aumentar considerablemente las retribuciones obligatorias por el trabajo realizado en los días de descanso o de vacaciones anuales de un trabajador, y establecieron el requisito de pago por los días de vacaciones anuales acumulados.[37] Además, las últimas modificaciones de la Ley de Normas del Trabajo, que entraron en vigor el 1º de marzo de 2018, comprenden lo siguiente: se permite que en siete sectores industriales los empleados trabajen hasta 12 días seguidos; se aumenta el número máximo de horas extraordinarias que puede hacer un trabajador de 46 a 54 al mes; los días de vacaciones anuales acumulados por los empleados se trasladan al ejercicio siguiente; se reduce de 11 a 8 el número mínimo de horas de descanso entre turnos, con el consentimiento de los empleados o del sindicato; y se concede tiempo libre compensatorio en lugar de pagar las horas extraordinarias trabajadas.[38] A fin de hacer frente al envejecimiento de la población, la edad de jubilación (es decir, la edad en que se puede solicitar la prestación de vejez del seguro laboral) se incrementó de 60 a 61 años en 2018; posteriormente se irá incrementando de manera progresiva hasta llegar a los 65 años en 2026. La reforma del sistema de pensiones, que se está estudiando actualmente, aliviaría la presión sobre el déficit fiscal.[39]

1.18. A fin de reducir el desempleo entre la población indígena, las empresas de construcción que hayan obtenido contratos para llevar a cabo proyectos de infraestructura pública deben tener

---

[35] Información en línea (https://globalcompetitionreview.com/insight/the-asia-pacific-antitrust-review-2017/1138999/taiwan-fair-trade-commission).

[36] Para compensar el perjuicio que los salarios mínimos causan a los empleadores, desde 2011 se aplican varias medidas, incluida una subvención de 10 dólares NT por hora para los trabajadores a tiempo parcial y una subvención de hasta el 80% de los costos relacionados con la formación de los trabajadores. Las autoridades han señalado que estas subvenciones se financian con cargo a un Fondo para la Estabilidad del Empleo, financiado mediante las contribuciones de los empleadores de trabajadores inmigrantes. EIU (2017), *Country Commerce*, junio de 2017, Nueva York. Consultado en: www.eiu.com; información en línea (https://www.taiwannews.com.tw/en/news/3234717 y http://focustaiwan.tw/news/asoc/201312300006.aspx).

[37] La semana laboral más corta, que se había estado estudiando durante años, fue introducida cuando se suprimió la reglamentación que autorizaba realizar 84 horas de trabajo en dos semanas. En 2016 los empleados de los sectores industrial y de los servicios trabajaban en promedio 169,5 horas al mes (con inclusión de 8,5 horas extraordinarias), un 3,3% menos que en 2015. EIU (2017), *Country Commerce*, junio de 2017, Nueva York. Consultado en: www.eiu.com.

[38] Información en línea (https://www.taiwannews.com.tw/en/news/3374025 y https://topics.amcham.com.tw/2018/03/taiwans-latest-labor-standards-act-amendments/).

[39] Según se informa, el pasivo actual de las pensiones asciende a alrededor de 18 billones de dólares NT (597.000 millones de dólares EE.UU.) o nueve veces el gasto anual total de la administración central. Si no se realizan ajustes fiscales adecuados, los fondos de pensiones de los trabajadores del sector privado y los militares retirados se agotarán en 2027 y 2020, respectivamente. EIU (2017), *Country Commerce*, junio de 2017, Nueva York. Consultado en: www.eiu.com; información en línea. Consultada en: https://cpianalysis.org/2017/07/28/pension-reform-made-in-taiwan/ y https://www.reuters.com/article/taiwan-pension/update-1-taiwan-cuts-18-pct-interest-in-civil-service-pension-reform-idUSL3N1JO2EU.

durante la duración del contrato un 2% de trabajadores locales (con discapacidad física o mental, o aborígenes) (secciones 3.3.1.2.5 y 3.3.6 y cuadro A3.7); de lo contrario, el licitador deberá ofrecer compensación mediante el pago de un derecho y no podrá contratar a trabajadores del exterior para cubrir la falta de mano de obra.[40] En el marco de la política de modernización industrial y economía innovadora de 2017 prevista en el 17º plan de desarrollo a medio plazo (NDP 2017-2020) (véase *supra* y sección 2.2), se contemplan nuevos mecanismos de intercambio, contratación y formación de personal. Los trabajadores del exterior han mitigado en cierta medida la escasez de mano de obra en los sectores de las manufacturas y la construcción.[41] A raíz de las modificaciones introducidas en la Ley de Servicios de Empleo, desde noviembre de 2016 no se exige que los obreros del exterior cuyo contrato haya expirado salgan del Taipei Chino al menos durante un día. A fin de promover la llegada de profesionales de otros Miembros de la OMC, el 8 de febrero de 2018 el Taipei Chino suavizó la reglamentación relativa a los visados, la residencia y el seguro médico, así como la tributación y las prestaciones de jubilación, incluida la deducción de la mitad de los ingresos a efectos del impuesto sobre la renta habitual durante los tres primeros años, siempre que los ingresos anuales sean superiores a 3 millones de dólares NT (sección 2.4.2).[42]

1.2.5 Balanza de pagos

1.19. En el marco de su estrategia de promoción de un crecimiento impulsado principalmente por las exportaciones de manufacturas, el Taipei Chino sigue registrando un superávit cada vez mayor en el comercio de mercancías, que alcanzó un nivel máximo en 2017, y un déficit decreciente en los servicios, que llegó a su nivel más bajo en ese mismo año (cuadro 1.3). El superávit del comercio de mercancías superó con creces el déficit de los servicios. Por ello, la cuenta corriente registró un superávit global más elevado, que en 2014-2017 alcanzó un promedio del 13,5% del PIB, frente al 8,6% en 2010-2013 (cuadro 1.1), lo que obedeció, entre otras causas, al aumento de la demanda exterior y a la evolución al alza de los precios mundiales del petróleo. El superávit por cuenta corriente también refleja el hecho de que el ahorro interior bruto (34,5% del PIB en 2017) siguió superando cada vez más a la inversión interior bruta (20,3% del PIB en 2017) (cuadro 1.1). Según las estimaciones del FMI, el superávit por cuenta corriente disminuirá ligeramente, del 13,8% del PIB (en 2017) al 13,6% (2018) y al 13,5% (2019), principalmente porque las exportaciones crecerán a un ritmo menor que las importaciones, impulsadas por la fortaleza de la demanda de los hogares, el gasto privado en bienes de capital y los insumos para la vivienda y la inversión en infraestructuras.[43]

1.20. La deuda exterior bruta del Taipei Chino, que sigue siendo en su mayor parte deuda a corto plazo (el 93% en 2017), ha experimentado cambios irregulares en el período objeto de examen: disminuyó un 10,6% de 2014, año en que alcanzó un nivel máximo, a 2015; aumentó a partir de entonces, un 8,3% en 2016 (a 172.200 millones de dólares EE.UU.), y un 5,6% en 2017 (a 181.900 millones de dólares EE.UU.) (cuadro 1.1). Como resultado de ello, el coeficiente del servicio de la deuda pasó del 1,5% a un nivel máximo del 2,1% (2016), y luego bajó ligeramente, al 1,9% (2017). En porcentaje del PIB, la deuda exterior bruta se redujo del 33,5% en 2014 al 31,7% en 2017.

---

[40] Artículo 98 de la Ley de Contratación Pública, que entró en vigor el 27 de mayo de 1999; EIU (2017), *Country Commerce*, junio de 2017, Nueva York. Consultado en: www.eiu.com.

[41] A finales de marzo de 2017, había en el Taipei Chino 639.326 trabajadores del exterior, un 7,5% más que en el año anterior; el sector manufacturero dio empleo al 62,1% de la fuerza de trabajo exterior y el de los servicios al 37,9%. EIU (2017), *Country Commerce*, junio de 2017, Nueva York. Consultado en: www.eiu.com.

[42] Información en línea (https://reloc8asia.com/2018/02/13/taiwan-new-rules-recruitment-employment-foriegn-professionals-talent/).

[43] Según las autoridades, en 2018, el sólido crecimiento de la economía mundial y del volumen de comercio mundial, junto con la demanda emergente de nuevas aplicaciones tecnológicas de semiconductores -como el Internet de las Cosas (IdC), los dispositivos electrónicos para automóviles, los sistemas informáticos de alto rendimiento y las aplicaciones de inteligencia artificial-, favorecerá el crecimiento de las exportaciones de bienes del Taipei Chino. Según la DGBAS, en 2018 las exportaciones e importaciones nominales de bienes y servicios aumentarán un 5% y un 7,1%, respectivamente. Fondo Monetario Internacional (2018), *Perspectivas de la economía mundial: Repunte cíclico, cambio estructural*, Washington D.C., abril de 2018; EIU (2018), *Country Forecast*, febrero de 2018, Londres. Consultado en: http://www.eiu.com/FileHandler.ashx?issue_id=1386427122&mode=pdf.

Cuadro 1.3 Balanza de pagos, 2013-2017

(Millones de dólares EE.UU.)

	2013	2014	2015	2016	2017
Cuenta corriente	**49.872**	**60.438**	**74.883**	**72.786**	**84.086**
Balanza de bienes y servicios	39.355	48.774	62.412	60.276	72.655
Balanza de bienes	54.557	60.190	73.095	70.615	81.035
Exportaciones	382.096	378.961	336.880	309.941	349.808
Importaciones	327.539	318.771	263.785	239.326	268.773
Balanza de servicios	-15.202	-11.416	-10.683	-10.339	-8.380
Exportaciones	36.461	41.491	40.986	41.360	45.071
Importaciones	51.663	52.907	51.669	51.699	53.451
Ingreso primario	13.520	14.457	15.854	15.645	15.506
Crédito	24.609	29.211	28.886	29.469	35.021
Remuneración de empleados	637	678	693	746	864
Renta de la inversión	23.887	28.440	28.091	28.610	33.999
Otros	85	93	102	113	158
Débito	11.089	14.754	13.032	13.824	19.515
Remuneración de empleados	368	358	434	604	658
Renta de la inversión	10.524	14.134	12.351	12.905	18.572
Otros	197	262	247	315	285
Ingreso secundario	-3.003	-2.793	-3.383	-3.135	-4.075
Crédito	6.179	6.661	6.603	6.944	7.248
Débito	9.182	9.454	9.986	10.079	11.323
Cuenta de capital	**67**	**-8**	**-5**	**-9**	**-12**
Cuenta financiera	**52.407**	**63.476**	**80.976**	**66.436**	**81.107**
Inversión directa	10.687	9.883	12.318	8.653	8.102
Activos	14.285	12.711	14.709	17.884	11.357
Pasivos	3.598	2.828	2.391	9.231	3.255
Inversión de cartera	29.129	44.041	57.198	78.820	79.039
Activos	37.082	57.096	56.340	81.463	82.924
Pasivos	7.953	13.055	-858	2.643	3.885
Derivados financieros (distintos de reservas) y opciones de compra de acciones por parte de empleados	-838	-546	1.184	-2.228	-3.696
Activos	-6.055	-5.977	-11.227	-11.153	-11.489
Pasivos	-5.217	-5.431	-12.411	-8.925	-7.793
Otra inversión	2.111	-2.917	-4.735	-29.472	-14.805
Activos	47.505	11.869	-16.648	-7.352	11.512
Créditos y anticipos comerciales	565	-208	-899	-5.381	-2.535
Préstamos	16.575	8.784	3.206	5.843	-1.044
Moneda y depósitos	18.454	-3.398	-16.738	-3.708	16.860
Otros activos	11.911	6.691	-2.217	-4.106	-1.769
Pasivos	45.394	14.786	-11.913	22.120	26.317
Créditos y anticipos comerciales	133	-646	-263	5.527	3.379
Préstamos	22.574	4.251	-259	8.451	11.902
Moneda y depósitos	23.003	10.797	-12.178	9.954	14.888
Otros pasivos	-316	384	787	-1.812	-3.852
Activos de reserva	11.318	13.015	15.011	10.663	12.467
Errores y omisiones netos	**2.468**	**3.046**	**6.098**	**-6.341**	**-2.967**

Fuente: Información en línea del CBC. Consultada en: http://www.cbc.gov.tw.

1.21. Desde 2014, las reservas en divisas del Taipei Chino han aumentado constantemente, un 8,3% en total, hasta 451.500 millones de dólares EE.UU. en 2017 (cuadro 1.1), debido en gran medida a los ingresos derivados de su gestión; en 2017 equivalían al 78,8% del PIB o 16,8 meses de importaciones de bienes y servicios, frente al 82% del PIB o 17,8 meses en 2016, y casi triplicaban la deuda exterior a corto plazo.

1.3 Evolución del comercio y la inversión

1.3.1 Tendencias y estructura del comercio de mercancías y servicios

1.22. La apertura de la economía del Taipei Chino al comercio internacional y su integración en la economía mundial y en las cadenas de valor mundiales siguió reflejándose en un aumento

constante de la relación comercio de bienes y servicios (exportaciones más importaciones)/PIB; sin embargo, esa relación descendió del 129,4% en 2014 al 117,7% en 2017, debido en parte a la contracción de la demanda mundial (cuadro 1.1).[44]

1.23. Desde el anterior examen, el comercio de mercancías del Taipei Chino ha seguido dependiendo en buena medida, y cada vez más, de las manufacturas (gráfico 1.1 y cuadros A1.1 y A1.2). Ha aumentado la parte correspondiente a la maquinaria y el equipo de transporte, concretamente las máquinas de oficina y el equipo de telecomunicaciones, y las máquinas no eléctricas, en las exportaciones totales, mientras que ha disminuido la de los productos químicos y la minería/combustibles. Las exportaciones de productos electrónicos aumentaron más en 2017 que en 2016, como consecuencia del lanzamiento de nuevos productos en los mercados mundiales (sección 1.2.1).[45] Las manufacturas se elevaron a más de las dos terceras partes de las importaciones totales, mientras que la minería disminuyó al 21,5% y la agricultura aumentó al 6%.

1.24. Además, el comercio de mercancías del Taipei Chino con las economías de la región apenas ha sufrido cambios en lo que respecta a las exportaciones; en cambio, en la estructura de las importaciones ha perdido algo de peso el Oriente Medio, debido en parte a la caída de los precios del petróleo y la apreciación de la moneda (gráfico 1.2 y cuadros A1.3 y A1.4). Pese a algunas fluctuaciones menores en la distribución del comercio, los principales interlocutores comerciales del Taipei Chino siguen siendo China, los Estados Unidos, la Unión Europea y el Japón. La proporción del comercio de mercancías correspondiente tanto a China como al Japón ha aumentado.

1.25. Durante el período objeto de examen, el Taipei Chino siguió siendo un importador neto de servicios y registró en la cuenta de servicios un déficit decreciente, que en 2017 ascendía al 1,5% del PIB (cuadros 1.1 y 1.4). Esta situación se debió principalmente a los considerables incrementos registrados en los servicios de manufactura y en otros servicios prestados a las empresas, pese al estancamiento del número de visitas de turistas procedentes de China, el aumento de los viajes al exterior y un incremento de las remesas de los trabajadores del exterior (sección 1.2.4.4).[46]

[44] EIU (2017), *Country Commerce*, junio de 2017, Nueva York. Consultado en: www.eiu.com.
[45] EIU (2017), *Country Commerce*, junio de 2017, Nueva York. Consultado en: www.eiu.com.
[46] EIU (2017), *Country Report*, septiembre de 2017, Londres. Consultado en: www.eiu.com.

Gráfico 1.1 Composición por productos del comercio de mercancías, 2013 y 2017

2013 **2017**

Exportaciones (f.o.b.)

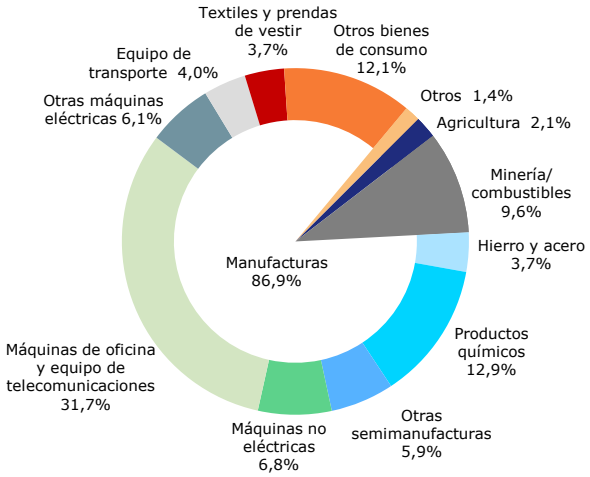

Total: 305.400 millones de $EE.UU.

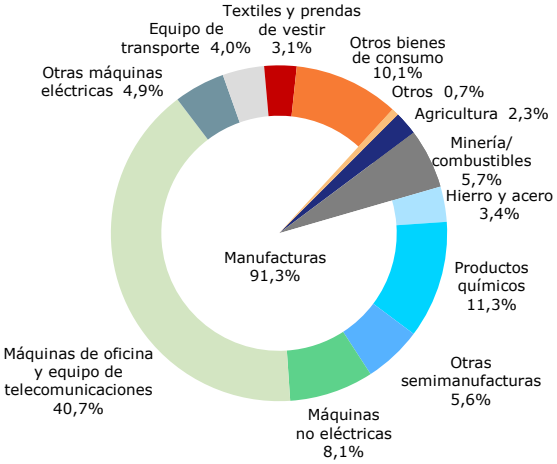

Total: 317.200 millones de $EE.UU.

Importaciones (c.i.f.)

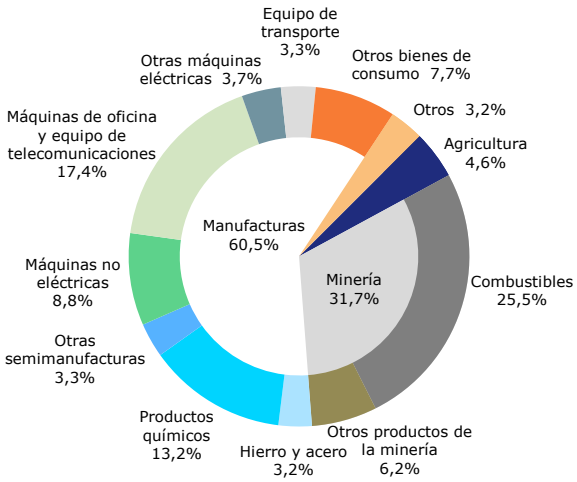

Total: 269.900 millones de $EE.UU.

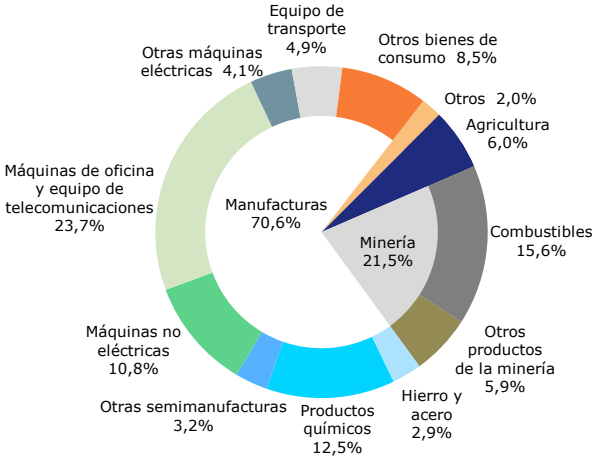

Total: 259.300 millones de $EE.UU.

Nota: Definición de la CUCI Rev.3.

Fuente: Datos facilitados por las autoridades.

Gráfico 1.2 Distribución geográfica del comercio de mercancías, 2013 y 2017

2013 **2017**

Exportaciones (f.o.b.)

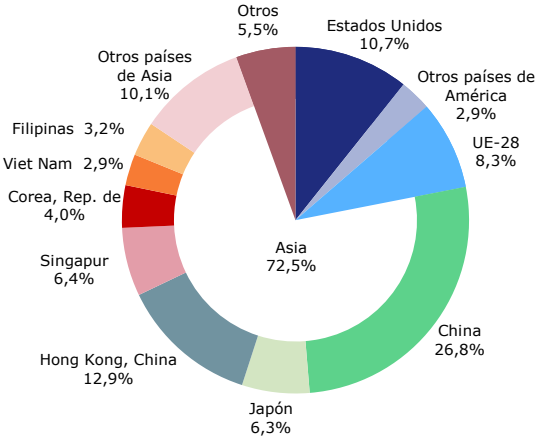

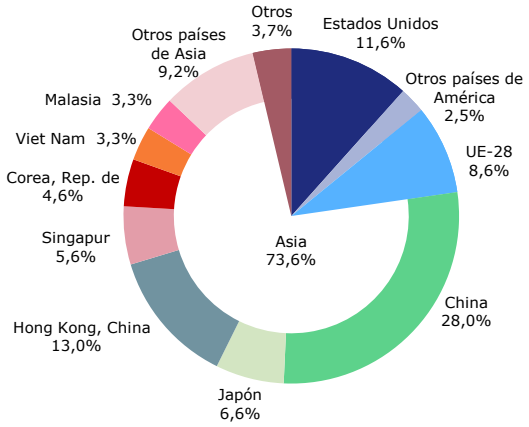

Total: 305.400 millones de $EE.UU. **Total: 317.200 millones de $EE.UU.**

Importaciones (c.i.f.)

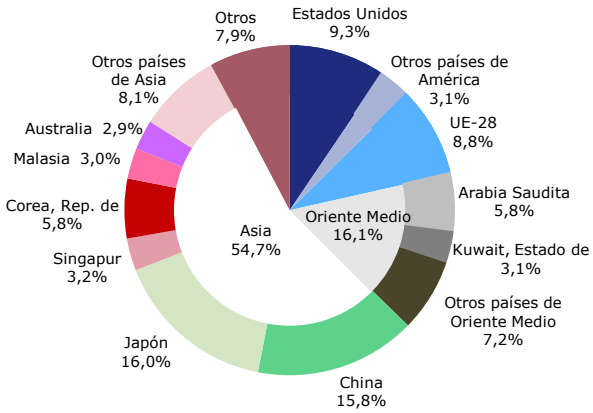

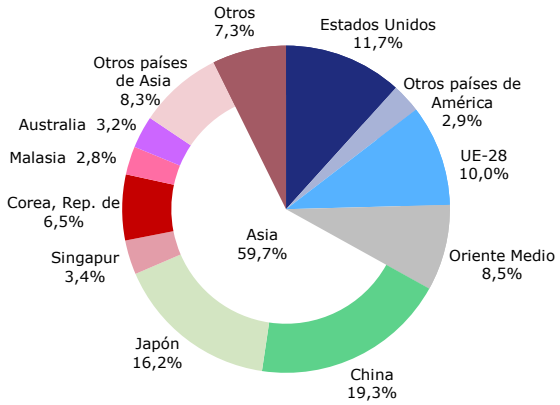

Total: 269.900 millones de $EE.UU. **Total: 259.300 millones de $EE.UU.**

Fuente: Datos facilitados por las autoridades.

Cuadro 1.4 Comercio de servicios, 2013-2017

	2013	2014	2015	2016	2017
Crédito total (millones de $EE.UU.)	**36.461**	**41.491**	**40.986**	**41.360**	**45.071**
	(% del crédito total)				
Servicios de manufactura	4,0	3,9	4,0	4,9	5,7
Servicios de mantenimiento y reparación	0,2	0,4	1,0	2,0	2,9
Transporte	27,6	26,5	23,9	21,3	22,0
de pasajeros	6,7	6,8	6,3	5,9	5,4
de carga	19,8	18,7	16,7	14,5	15,8
Viajes	33,8	35,2	35,1	32,3	27,4
de negocios	4,3	3,0	2,8	2,5	2,1
personales	29,5	32,2	32,3	29,9	25,3
Construcción	1,4	2,4	1,9	2,9	3,0
Seguros y pensiones	0,9	0,8	0,6	0,7	0,9
Finanzas	5,6	5,8	5,9	6,3	6,4
Cargos por el uso de la propiedad intelectual, n.i.o.p.	2,8	2,1	2,9	3,0	3,8
Servicios de telecomunicaciones, informática e información	3,8	4,2	5,0	5,8	6,3
Otros servicios prestados a las empresas	18,8	17,5	18,4	19,2	20,1
Servicios personales, culturales y de esparcimiento	0,6	0,6	0,6	0,8	0,8
Todos los niveles de gobierno	0,6	0,7	0,8	0,8	0,8
Débito total (millones de $EE.UU.)	**51.663**	**52.907**	**51.669**	**51.699**	**53.451**
	(% del débito total)				
Servicios de manufactura	14,3	9,8	8,5	6,8	6,4
Servicios de mantenimiento y reparación	1,3	1,6	1,5	1,7	1,8
Transporte	19,0	19,5	19,6	21,2	21,0
de pasajeros	3,6	3,7	3,7	5,1	4,7
de carga	9,4	9,1	8,5	8,6	8,8
Viajes	23,8	26,5	30,0	32,1	33,6
de negocios	4,2	4,4	4,8	5,0	4,7
personales	19,6	22,1	25,2	27,1	28,8
Construcción	1,3	1,9	1,7	2,3	2,6
Seguros y pensiones	1,9	1,8	1,5	1,4	1,9
Finanzas	1,0	1,1	1,4	1,7	2,5
Cargos por el uso de la propiedad intelectual, n.i.o.p.	10,1	10,0	10,7	10,2	7,0
Servicios de telecomunicaciones, informática e información	2,3	2,3	2,4	2,6	3,2
Otros servicios prestados a las empresas	23,1	23,7	20,9	18,5	18,2
Servicios personales, culturales y de esparcimiento	0,5	0,5	0,5	0,4	0,5
Todos los niveles de gobierno	1,3	1,3	1,2	1,3	1,3

Fuente: Información en línea del CBC.

1.3.2 Tendencias y estructura de las entradas de inversión directa

1.26. Las entradas de inversión directa no solo constituyen una fuente adicional de capital, sino que además aportan iniciativa empresarial, conocimientos de gestión y, sobre todo, nuevas tecnologías, que contribuyen a la mejora de la productividad total de los factores. Pese al tamaño relativamente reducido de su mercado, que hace más difícil atraer el interés de los inversores, el Taipei Chino promueve de manera activa la entrada de inversión directa (secciones 2.4 y 3.3.1.2.5 y cuadro A3.7); sus políticas de liberalización del mercado, sus acuerdos comerciales regionales (ACR) y la expansión de los servicios (en particular, el turismo) aseguran un flujo continuo de entradas.[47] En el período objeto de examen, las entradas de inversión directa alcanzaron su nivel máximo, 11.000 millones de dólares EE.UU., en 2016 (cuadro 1.5), en gran medida gracias a diversos proyectos de inversión en gran escala, entre ellos los de ASML Holdings, un productor neerlandés de equipo para la fabricación de semiconductores. En 2017, las entradas totales disminuyeron un 32%, a 7.500 millones de dólares EE.UU., debido en parte tanto a la crisis mundial como a la de la zona del euro, a la lenta recuperación de la economía de los Estados Unidos y a la desaceleración en China.[48] En 2017 los Países Bajos fueron la mayor fuente individual de inversiones aprobadas en el Taipei Chino, seguidos por: los territorios británicos de ultramar en el Caribe (principalmente, las Islas Caimán Británicas y las Islas Vírgenes Británicas);

[47] EIU (2017), Country Commerce, junio de 2017, Nueva York. Consultado en: www.eiu.com.

[48] Información en línea (https://www.nordeatrade.com/en/explore-new-market/taiwan/investment); EIU (2017), *Country Commerce*, junio de 2017, Nueva York. Consultado en: www.eiu.com.

el Reino Unido; el Japón; Samoa; y Hong Kong, China. En el período objeto de examen, las entradas de inversión directa se concentraron en su mayor parte en los servicios, sobre todo financieros y de seguros y de comercio al por mayor y al por menor, así como en la fabricación de partes y componentes electrónicos (cuadros 1.5 y 1.6).

Cuadro 1.5 Entradas y salidas de inversión directa, por actividad, 2014-2017 (aprobadas)

	2014	2015	2106	2017
Entradas de inversión directa				
Total (millones de $EE.UU.)	5.770,0	4.796,8	11.037,1	7.513,2
Porcentaje del PIB	1,1	0,9	2,1	1,3
Por actividad (% del total)				
Agricultura, caza, silvicultura y pesca	0,1	0,0	0,1	0,4
Explotación de minas y canteras	0,00	0,00	0,00	0,00
Industrias manufactureras	40,7	27,8	68,6	40,6
Partes y componentes electrónicos	14,3	5,7	32,9	28,4
Electricidad, gas y agua	0,1	0,4	0,0	0,2
Construcción	0,6	0,2	0,6	0,7
Servicios	58,5	71,6	30,7	58,1
Comercio al por mayor y al por menor	13,6	22,3	10,8	11,7
Finanzas y seguros	27,2	25,2	11,1	12,5
Salidas de inversión directa				
Total (millones de $EE.UU.)	17.570,3	21.710,7	21.793,8	20.822,1
Porcentaje del PIB	3,3	4,1	4,1	3,6
Por actividad (% del total)				
Agricultura, caza, silvicultura y pesca	0,0	0,0	0,0	0,1
Explotación de minas y canteras	1,0	0,1	0,0	2,9
Industrias manufactureras	45,5	43,2	62,2	39,0
Metales comunes	4,8	6,1	1,6	3,5
Partes y componentes electrónicos	9,9	10,7	30,5	10,9
Productos de informática, de electrónica y de óptica	7,8	5,4	9,8	5,8
Equipo eléctrico	2,2	2,6	1,4	1,2
Maquinaria y equipo	2,0	1,7	2,0	1,5
Electricidad, gas y agua	0,2	0,2	0,4	0,3
Construcción	0,3	0,1	0,3	0,1
Servicios	52,8	56,4	37,0	57,6
Comercio al por mayor y al por menor	11,1	5,0	7,1	9,1
Finanzas y seguros	30,1	40,8	21,8	43,6
Otros	0,3	0,0	0,0	0,0

Fuente: Comisión de Inversiones, información en línea del MOEA. Consultada en: https://www.moeaic.gov.tw/news.view?do=data&id=1221&lang=en&type=business_ann.

1.27. El Taipei Chino sigue siendo uno de los principales exportadores no solo de bienes, sino también de capital. Las salidas de inversión directa alcanzaron un nivel máximo en 2016, y en 2017 se redujeron un 4,5% en términos globales (cuadro 1.6), lo que obedece a diversos proyectos de inversión exterior en gran escala, en particular los de Hon Hai Precision Industry Co., Ltd. en Sharp Display Products Corporation (Japón). Al igual que en el caso de las entradas de inversión, en el período objeto de examen, las salidas se concentraron en su mayor parte en el sector de los servicios (financieros y de seguros) y en las industrias manufactureras (partes y componentes electrónicos; productos de informática, de electrónica y de óptica; y metales comunes) (cuadro 1.5). Por otro lado, los principales destinos individuales fueron China, los territorios británicos de ultramar en el Caribe (principalmente, las Islas Caimán Británicas y las Islas Vírgenes Británicas), Viet Nam y el Japón.

Cuadro 1.6 Entradas y salidas de inversión directa por origen y destino, 2014-2017 (aprobadas)

	2014	2015	2106	2017
Entradas de inversión directa				
Total (millones de $EE.UU.)	5.770,0	4.796,8	11.037,1	7.513,2
% del PIB	1,1	0,9	2,1	1,3
Por origen (% del total)				
UE-28	24,2	21,2	65,6	44,5
Países Bajos	8,6	6,4	60,8	25,2
Reino Unido	4,6	8,8	3,7	15,0
Territorios británicos de ultramar en el Caribe	26,3	30,6	14,0	22,8
Japón	9,5	9,5	3,1	8,5
Samoa	8,8	8,8	2,9	5,1
Hong Kong, China	8,9	7,7	5,4	3,7
Canadá	0,2	0,3	0,2	3,4
Estados Unidos	2,6	2,7	1,3	2,9
Singapur	7,9	3,5	1,0	1,8
Otros	11,5	15,7	6,6	7,2
Salidas de inversión directa				
Total (millones de $EE.UU.)	17.570,3	21.710,7	21.793,8	20.822,1
% del PIB	3,3	4,1	4,1	3,6
Por origen (% del total)				
China	58,5	50,5	44,4	44,4
Territorios británicos de ultramar en el Caribe	17,6	13,3	12,5	28,4
Singapur	0,8	1,1	7,1	4,4
Estados Unidos	1,6	1,7	1,5	4,0
Viet Nam	3,7	5,7	2,1	3,3
Australia	1,0	0,0	0,1	3,0
Hong Kong, China	2,4	2,3	1,9	1,4
UE-28	4,5	9,0	5,2	1,1
Japón	3,9	1,4	20,7	1,0
Corea. Rep. de	1,0	1,5	1,0	0,0
Otros	5,2	13,5	3,7	9,0

Fuente: Comisión de Inversiones, información en línea del MOEA. Consultada en: https://www.moeaic.gov.tw/news.view?do=data&id=1221&lang=en&type=business_ann.

2 REGÍMENES DE COMERCIO E INVERSIÓN

2.1 Marco general

2.1. Desde 2014, la estructura y las funciones generales de las ramas ejecutiva, legislativa y judicial de los poderes públicos en el Territorio Aduanero Distinto de Taiwán, Penghu, Kinmen y Matsu (Taipei Chino) se han mantenido básicamente sin cambios.[1] Sin embargo, se ha emprendido un proceso de reestructuración y racionalización de la rama ejecutiva con miras a aumentar su flexibilidad y eficacia; al término de ese proceso, el número de entidades de la rama ejecutiva se habrá reducido de 37 a 29 (14 ministerios, 8 consejos, 3 organismos independientes y 4 organizaciones).[2] El proceso deberá quedar ultimado para el 31 de enero de 2020.[3] Entre esos cambios figuran la creación de un consejo de desarrollo (NDC) en 2014 que asume las anteriores responsabilidades del Consejo de Planificación y Desarrollo Económicos, de la Comisión de Investigación, Desarrollo y Evaluación y de la Comisión de Obras Públicas. El NDC se encarga de planificar, evaluar, coordinar y supervisar las políticas de desarrollo del Taipei Chino.[4]

2.2. Hay dos niveles de organismos autónomos locales. En el primer nivel se hallan los municipios especiales, los condados y las ciudades; y en el segundo, los municipios, las ciudades administradas por condados y los distritos indígenas de montaña de municipios especiales. Los presupuestos de los gobiernos locales se financian en gran medida mediante un acuerdo de coparticipación en los ingresos con la administración central, cuya cuantía depende, entre otras cosas, del tamaño de la población y del nivel de desarrollo económico del municipio o condado.[5]

2.3. Los acuerdos comerciales y demás acuerdos similares entran en vigor tras su ratificación y promulgación, y tienen la misma fuerza y efecto que las leyes internas.[6]

2.4. Según han señalado las autoridades, la participación de los particulares, las empresas y las organizaciones de la sociedad civil en la adopción de políticas, incluidas las políticas comerciales, se promueve de forma constante, desde el momento en que se formulan las políticas hasta que se toman las decisiones. Cuando se reciben nuevos documentos u observaciones importantes, la autoridad competente celebra audiencias y reuniones públicas con la participación del mundo académico y de expertos o lleva a cabo reuniones interinstitucionales para llegar a una conclusión; a veces son necesarias varias rondas de observaciones. Las observaciones del público y de los colectivos interesados, incluidas las empresas o partes interesadas del exterior, pueden presentarse a través de una plataforma pública puesta en marcha en febrero de 2015 (https://join.gov.tw/). En octubre de 2016, se aumentó el plazo para la formulación de observaciones públicas de 14 a 60 días, y se introdujo la obligación de respuesta por los organismos, que deben dar su respuesta y presentarla en línea dentro de los 14 días siguientes al período de examen preliminar. Al parecer, esa obligación ha aumentado considerablemente la transparencia del proceso de elaboración de normas.[7]

2.5. El Centro de Reforma de la Reglamentación (RRC), departamento del NDC, desempeña, entre otras funciones, las de investigación, planificación y coordinación de las reformas de la reglamentación; promoción y gestión de las reformas institucionales y de la reglamentación, así como de los proyectos relacionados con la competitividad; administración de las reformas para la mejora del clima de inversión; facilitación de la cooperación internacional en asuntos relacionados

[1] Puede consultarse más información en los documentos WT/TPR/S/302/Rev.1 y WT/TPR/S/232/Rev.1 de la OMC, de 18 de diciembre de 2015 y 28 de julio de 2010, respectivamente.

[2] Entre los cambios en ámbitos relacionados con el comercio figuran los siguientes: creación del Ministerio de Agricultura (prevista) y creación del NDC (finalizada). Otros cambios se refieren a las esferas del trabajo, la juventud, el deporte, la cultura, la ciencia, el medio ambiente y los servicios de información. Información en línea. Consultada en: https://english.ey.gov.tw/cp.aspx?n=0B5424E21E6FF0A5.

[3] Según han indicado las autoridades, el calendario se determinará cuando se haya promulgado la Ley de Organización.

[4] Información en línea. Consultada en: https://www.ndc.gov.tw/en/default.aspx.

[5] Información en línea. Consultada en: http://english.ey.gov.tw/cp.aspx?n=ec9205f763e2a607.

[6] Documento WT/TPR/S/302/Rev.1 de la OMC, de 18 de diciembre de 2015.

[7] Documentos de posición de la ECCT de 2018. Consultados en: http://www.ecct.com.tw/file/Publications/201711151808326974.pdf.

con la reforma de la reglamentación; y promoción de la evaluación del impacto de la reglamentación y la creación de capacidad conexa.[8]

2.6. Según lo indicado por las autoridades, desde 2004, toda ley que se presente a la rama legislativa deberá ser objeto de una evaluación del impacto de la reglamentación; cada autoridad tiene su propio formato para la realización de tales evaluaciones, que puede publicar en su sitio web si el contenido de la evaluación no es sensible. Desde 2014 se han llevado a cabo programas periódicos de formación para funcionarios públicos con objeto de mejorar su capacidad en esa esfera, en particular para realizar análisis de costo-beneficio. En 2017 se publicó un manual para la evaluación del impacto de la reglamentación en el que se impartían directrices a los organismos del sector público para seguir mejorando la calidad de sus actividades normativas y promover la uniformidad en el formato de las evaluaciones.

2.7. En el contexto del presente examen, las autoridades han indicado que el Taipei Chino se propone responder a las tendencias más recientes en materia de aplicaciones de Internet, establecer un régimen jurídico sólido adaptado a las tendencias mundiales y crear un entorno reglamentario favorable.

2.2 Formulación y objetivos de la política comercial

2.8. La política comercial del Taipei Chino sigue estando basada en la idea de que la apertura del comercio, la conectividad mundial y regional, el crecimiento y los resultados económicos, el nivel de vida y la innovación están estrechamente relacionados. Los objetivos del Taipei Chino son mejorar su competitividad económica y su capacidad empresarial y facilitar un mayor acceso a los mercados con arreglo a principios de reciprocidad y equidad. Para alcanzar esos objetivos, aplica en su política comercial un enfoque que combina los niveles unilateral, bilateral, regional y multilateral.

2.9. El Ministerio de Asuntos Económicos (MOEA) sigue encargándose de formular y aplicar la política económica y, entre sus responsabilidades, figuran el comercio y las inversiones.[9] La Oficina de Comercio Exterior (BOFT), uno de los organismos administrativos del MOEA, se encarga de la formulación de las políticas comerciales del Taipei Chino, la promoción de los intercambios comerciales y la gestión de las actividades relacionadas con el comercio.[10]

2.10. La Oficina de Negociaciones Comerciales (OTN) sigue encargándose de las negociaciones comerciales internacionales.[11] En septiembre de 2016 se perfeccionó el procedimiento de supervisión de la OTN a fin de mejorar la coordinación entre los diversos organismos participantes en las negociaciones sobre la adhesión al Acuerdo Global y Progresivo para la Asociación Transpacífica (CPTPP) y a la Asociación Económica Amplia Regional (RCEP).[12]

2.11. En la política comercial y las relaciones comerciales participan también otros ministerios. En particular, el Ministerio de Hacienda (MOF) se encarga de la política aduanera y los asuntos relacionados con las aduanas, la política tributaria y la promoción de la participación privada en proyectos de infraestructura. El Ministerio de Salud y Bienestar Social es responsable de las cuestiones relacionadas con la inocuidad e higiene de los alimentos, entre otras. El Ministerio de Transporte y Comunicaciones (MOTC) se encarga de administrar todos los aspectos relacionados con el transporte y las comunicaciones. El NDC se ocupa, entre otras cosas, de la formulación de políticas de desarrollo industrial de alto nivel.[13] Otros organismos con responsabilidades relacionadas con el comercio son: la Comisión de Supervisión Financiera, que se ocupa del desarrollo, la supervisión, la reglamentación y el examen de los mercados financieros y las instituciones financieras; el Consejo de Agricultura, que se encarga de las cuestiones relacionadas

[8] Información en línea. Consultada en: https://www.ndc.gov.tw/en/cp.aspx?n=459AC4A538309231.

[9] Para más detalles sobre las responsabilidades del MOEA véase la información en línea que figura en: http://www.moea.gov.tw/MNS/english/content/Content.aspx?menu_id=190.

[10] Las responsabilidades de la BOFT se exponen con más detalle en: https://www.trade.gov.tw/english/Pages/List.aspx?nodeID=83.

[11] Información en línea. Consultada en: https://www.moea.gov.tw/MNS/otn_e/content/Content.aspx?menu_id=2701.

[12] Información en línea. Consultada en: http://www.moea.gov.tw/MNS/otn_e/content/Content.aspx?menu_id=2701.

[13] Información en línea. Consultada en: https://www.ndc.gov.tw/en/cp.aspx?n=C60222ACEB170E83&s=66EECE3106225E9D.

con los sectores agrícola, forestal, pesquero, ganadero y agroalimentario; la Comisión de Obras Públicas, que se ocupa de cuestiones relacionadas con la contratación pública; el Ministerio de Justicia, que es responsable, entre otras cuestiones, de las relacionadas con la formulación y el examen de propuestas legislativas. La Comisión de Comercio Leal (FTC) es responsable de la formulación de políticas y reglamentaciones sobre comercio leal y comercialización de niveles múltiples (es decir, ventas directas) y otras cuestiones conexas. Una comisión de comunicaciones (NCC[14]) facilita la convergencia tecnológica, promueve el desarrollo racional de las comunicaciones, protege los intereses de los consumidores y promueve la diversidad cultural.

2.12. El Comité de Estrategia Económica y Comercial Global, creado en 2012, funciona como comité asesor de alto nivel sobre cuestiones económicas y comerciales internacionales. Durante el período objeto de examen no ha habido cambios en su estructura y sus responsabilidades.

2.13. El Instituto de Investigaciones Económicas Chung-Hua (CIER) sigue funcionando como centro de estudios sobre las políticas económicas e industriales, y hace recomendaciones a las autoridades.

2.14. Las metas económicas, comerciales y de inversión se establecen en el 17º plan de desarrollo a medio plazo (NDP 2017-2020), principal documento de estrategia, que se revisa cada cuatro años y tiene por objeto responder a las actuales necesidades en materia de desarrollo. Estimular la economía se destaca como tarea prioritaria y, a ese respecto, el Taipei Chino se propone aumentar las inversiones internas y emprender reformas estructurales para hacer frente a problemas de larga data, tales como los escasos beneficios empresariales, el estancamiento de los salarios y la migración de empresas al extranjero. El plan contiene seis políticas básicas, una de las cuales se titula "modernización industrial y economía innovadora". En el marco de esa política se desarrollará un ecosistema para la innovación industrial mediante la promoción de la innovación tecnológica, la asistencia para la financiación, el apoyo al personal y la flexibilización de las reglamentaciones. Se promoverán ciertas actividades innovadoras (un *Silicon Valley* asiático, la maquinaria inteligente, la tecnología relacionada con la energía verde, la biomedicina, la nueva agricultura y la economía circular) para añadir valor en todos los sectores industriales. Además, se presta especial atención al desarrollo de un entorno digital y la introducción de innovaciones técnicas en el sector de los servicios y al fomento de la innovación en los sectores de diseño de microcircuitos y semiconductores, los ámbitos culturales y creativos, las industrias relacionadas con el modo de vida y otros campos con gran potencial de crecimiento, tales como el juego. Otra de las seis políticas básicas se centra en estrechar los lazos bilaterales con los interlocutores comerciales y diversificar los mercados y productos de exportación.[15]

2.15. El Plan de Innovación Industrial 5+2 se centra en acelerar la modernización industrial global mediante la innovación y prevé que, en el futuro, el sector industrial del Taipei Chino se caracterice por su integración tecnológica transversal. El Plan contiene elementos de estrategias aplicadas con anterioridad, tales como la "Iniciativa Productividad 4.0" y el "Plan de Acción para la Modernización y Transformación de la Industria", y se ha formulado de forma que se ajuste al "Nuevo Modelo Económico" de la administración, que se centra en el desarrollo sostenible, la innovación, el empleo y la distribución de la riqueza. Los cinco sectores para los que se han elaborado planes de innovación industrial son los siguientes: un *Silicon Valley* asiático; maquinaria inteligente; energía verde; biotecnología; y productos farmacéuticos. El elemento "+2" del Plan se refiere a los "nuevos materiales" y a la "economía circular", y tiene por objetivo promover la transformación y la modernización industrial en todos los sectores.

2.16. En 2016 se puso en marcha la Nueva Política Orientada al Sur, destinada a impulsar la cooperación y la integración económicas con la ASEAN, Asia Meridional, Nueva Zelandia y Australia. El plan de trabajo elaborado al respecto tiene la finalidad de reajustar la función del Taipei Chino en el desarrollo asiático y tratar de buscar nuevas oportunidades y crear impulso para su propio desarrollo. El plan presta especial atención a los aspectos siguientes: cooperación económica y comercial, intercambio de talentos, compartición de recursos, y vinculación y conectividad institucionales. Además, se destinarán recursos a la promoción de cinco nuevos proyectos emblemáticos: desarrollo agrícola regional; cooperación médica, cooperación en materia

[14] Información en línea. Consultada en: https://www.ncc.gov.tw/english/content.aspx?site_content_sn=284.

[15] Información en línea. Consultada en: https://english.ey.gov.tw/News_Hot_Topic.aspx?n=53CC7B9EC4AE934F&sms=CEDBC95579E256CB.

de salud pública y desarrollo de cadenas industriales; desarrollo de competencias industriales; innovación y cooperación industriales; y foro NSP y programa de intercambios juveniles, así como tres sectores para el futuro (comercio electrónico, turismo e infraestructuras).

2.17. El Programa Prospectivo de Desarrollo de Infraestructuras, puesto en marcha en 2017 para un período de 30 años, tiene por objeto crear las infraestructuras necesarias para el desarrollo del Taipei Chino, y prevé financiación en ocho esferas: proyectos ferroviarios; entornos acuáticos; energía verde; infraestructura digital; proyectos urbanos y rurales; servicios de guardería; inocuidad de los alimentos; y recursos humanos.[16]

2.18. En la Política Agrícola 2015 se incluyen objetivos relacionados con el comercio por sectores específicos (sección 4.1).

2.19. Desde 2014 se ha modificado o introducido en casi todos los sectores legislación relacionada con el comercio y la inversión (cuadro 2.1).

Cuadro 2.1 Principales leyes relacionadas con el comercio, enero de 2018

Sector	Ley (año de promulgación y fecha de la última modificación)
Comercio	"Ley de Comercio Exterior", promulgada en 1993, modificada el 11.12.2013
Inversiones	"Ley de las Inversiones de los Nacionales Extranjeros", promulgada en 1954, modificada el 19.11.1997
Comercio electrónico	Ley de Firmas Electrónicas, promulgada en 2001
Procedimientos de importación y exportación	"Ley de Comercio Exterior", promulgada en 1993, modificada el 11.12.2013 "Reglamento de Aplicación de la Ley de Comercio Exterior", promulgado en 1993, modificado el 8.7.2010 Reglamento relativo a la Importación de Productos, promulgado en 1994, modificado el 31.7.2012 Reglamento relativo a la Exportación de Productos, promulgado en 1993, modificado el 8.7.2010 Reglamento relativo al Registro de Exportadores e Importadores, promulgado en 1993, modificado el 10.6.2014
Administración de aduanas	Ley de Aduanas, promulgada en 1967, modificada el 18.1.2017 Reglamento relativo a los Contingentes Arancelarios, promulgado en 2001, modificado el 27.9.2011
Impuestos	Ley del Impuesto sobre el Consumo, promulgada en 1946, modificada el 22.11.2017 Ley del Impuesto sobre la Renta, promulgada en 1943, modificada el 7.2.2018 Ley del Impuesto sobre las Transacciones Comerciales Con y Sin Valor Añadido (Ley VANVABT), promulgada en 1931, modificada el 14.6.2017
OTC	Ley de Normas, promulgada en 1946, modificada el 26.11.1997 Ley de Inspección de Productos, promulgada el 14.12.1932, modificada el 11.7.2007 Ley de Pesos y Medidas, promulgada en 1929, modificada el 29.1.2009 Reglamento de Aplicación de la Ley de Pesos y Medidas, promulgado en 1929, modificado el 22.10.2003
MSF	Ley de Prevención y Control de Enfermedades Animales Infecciosas, promulgada en 1967, modificada el 24.12.2014 Ley de Protección Fitosanitaria y Cuarentena Vegetal, promulgada en 1996, modificada el 18.6.2014 Ley de Inocuidad e Higiene de los Alimentos, promulgada en 1975, modificada el 24.1.2018 Ley de Gestión de los Productos Alimenticios, promulgada en 1997, modificada el 18.6.2014
Competencia	Ley de Comercio Leal, promulgada en 1991, modificada el 14.6.2017
Contratación pública	Ley de Contratación Pública, promulgada en 1998, modificada el 6.1.2016
Derechos de propiedad intelectual	Ley de Patentes, promulgada en 1944, modificada el 18.1.2017 Ley de Marcas de Fábrica o de Comercio, promulgada en 1930, modificada el 30.11.2016 Ley de Derecho de Autor, promulgada en 1928, modificada el 30.11.2016 Ley de Secretos Comerciales, promulgada en 1996, modificada el 30.1.2013

[16] Información en línea. Consultada en: https://www.ndc.gov.tw/en/Content_List.aspx?n=BCDB1EECF95E18E2&upn=7767B950199EF590.

Sector	Ley (año de promulgación y fecha de la última modificación)
Agricultura	Ley de Financiación Agrícola, promulgada en 2003, modificada el 18.1.2017 Ley de Desarrollo Agrícola, promulgada en 1973, modificada el 30.11.2016 Ley de Transacciones del Mercado de Productos Agrícolas, promulgada en 1981, modificada el 28.11.2012
Silvicultura	Ley de Silvicultura, promulgada en 1932, modificada el 30.11.2016
Pesca	Ley de Pesca, promulgada en 1929, modificada el 20.7.2016 Ley de Pesca en Aguas Distantes, promulgada en 1996, modificada el 20.1.2017
Minería	Ley de Minería, promulgada en 1930, modificada el 30.11.2016
Energía	Ley de Administración de la Energía, promulgada en 1980, modificada el 30.11.2016 Ley de Administración del Petróleo, promulgada en 2001, modificada el 4.6.2014 Ley del Sector del Gas Natural, promulgada en 2011, modificada el 25.5.2016 Ley de Electricidad, promulgada en 1947, modificada el 26.1.2017 Ley de Desarrollo de las Energías Renovables, promulgada el 8.7.2009
Banca	Ley de Banca, promulgada en 1931, modificada el 24.6.2015 Ley del Seguro de Depósitos, promulgada en 1985, modificada el 4.2.2015 Ley de Reglamentación Cambiaria, promulgada en 1949, modificada el 29.4.2009
Seguros	Ley de Seguros, promulgada en 1929, modificada el 31.1.2018
Pagos electrónicos	Ley de Instituciones de Pago Electrónico, promulgada en 2015, modificada el 14.6.2017
Telecomunicaciones	Ley de Telecomunicaciones, promulgada en 1958, modificada el 11.12.2013
Transporte aéreo	Ley de Aviación Civil, promulgada en 1953, modificada el 4.2.2015
Transporte marítimo	Ley de Transporte Marítimo, promulgada en 1981, modificada el 22.1.2014
Transporte por ferrocarril	Ley de Ferrocarriles, promulgada en 1958, modificada el 9.11.2016
Turismo	Ley de Desarrollo del Turismo, promulgada en 1969, modificada el 11.1.2017

Fuente: Información facilitada por las autoridades; e información en línea. Consultada en: http://law.moj.gov.tw/ENG/Law/LawSearchLaw.aspx; http://law.coa.gov.tw/GLRSnewsout/EngLawQuery.aspx; https://law.banking.gov.tw/Eng/FLAW/FLAWQRY01.aspx?lpcode=02; http://law.moj.gov.tw/eng/LawClass/LawList.aspx?LC=0118.

2.20. Para el Taipei Chino es importante que sus principales leyes y demás reglamentaciones sean transparentes y fácilmente accesibles. La mayor parte de las leyes y reglamentos relacionados con el comercio y la inversión están disponibles en inglés y pueden consultarse en Internet en los sitios web de los correspondientes ministerios y organismos o a través de la base de datos sobre leyes y reglamentos del Taipei Chino (http://law.moj.gov.tw/ENG/Law/LawSearchLaw.aspx).

2.3 Acuerdos y arreglos comerciales

2.3.1 OMC

2.21. Según ha declarado el Taipei Chino, el comercio sigue siendo fundamental para su desarrollo económico, y se esfuerza por que el régimen de comercio multilateral sea libre y abierto y participa activamente en los debates de la OMC para contribuir a la formulación de nuevas normas comerciales internacionales y, en definitiva, crear oportunidades más amplias y tangibles para todos los colectivos interesados en un entorno comercial mundial en continua evolución.[17]

2.22. El Taipei Chino se adhirió a la OMC en enero de 2002 y concede, como mínimo, trato NMF a los Miembros de la OMC (las excepciones se describen en la sección 3.1.5.1). Es signatario de los Acuerdos sobre el Comercio de Aeronaves Civiles y sobre Tecnología de la Información, y también es parte en el Acuerdo sobre Contratación Pública. En julio de 2012, el Taipei Chino aceptó el Protocolo por el que se enmienda el Acuerdo sobre los ADPIC, de 2005. En abril de 2014, aceptó el Protocolo por el que se modifica el Acuerdo sobre Contratación Pública y, en agosto de 2015, el Protocolo relativo al Acuerdo sobre Facilitación del Comercio (sección 3.1.1).[18] El último examen de las políticas comerciales del Taipei Chino tuvo lugar en 2014. En julio de 2015, el Taipei Chino notificó a la OMC el trato preferencial que concede a los servicios y proveedores de servicios de los países menos adelantados en aplicación de la exención para los PMA en la esfera de los servicios de la OMC (WT/L/847). Según se indica en la notificación, se concede trato preferencial en el

[17] BOFT (2016), *The Development of International Trade 2016-2017*, noviembre de 2016. Consultado en: https://www.trade.gov.tw/english/Pages/List.aspx?nodeID=83.

[18] Información en línea de la OMC. Consultada en: https://www.wto.org/spanish/tratop_s/tradfa_s/tradfa_agreeacc_s.htm.

modo 3 para 8 sectores de servicios, y en el modo 4 para 13 sectores de servicios.[19] El Taipei Chino participó en las negociaciones para la ampliación del ATI, finalizadas en diciembre de 2015. En el marco del nuevo Acuerdo se suprimirán los derechos de importación respecto de 201 productos de alta tecnología.[20] Entre 2013 y 2015, las exportaciones de esos productos por el Taipei Chino alcanzaron, como promedio, un valor anual de unos 90.000 millones de dólares EE.UU., y los beneficios netos resultantes de las reducciones arancelarias fueron aproximadamente de 820 millones de dólares EE.UU.[21] Entre los 201 productos mencionados, el Taipei Chino considera que tiene ventaja competitiva y exportadora respecto de 136 de ellos. Además, participa en las negociaciones plurilaterales relativas al Acuerdo sobre el Comercio de Servicios (ACS) y al Acuerdo sobre Bienes Ambientales (ABA).

2.23. En la Undécima Conferencia Ministerial de la OMC celebrada en 2017, el Taipei Chino se adhirió a las declaraciones siguientes: Declaración conjunta sobre Comercio y Empoderamiento Económico de las Mujeres; Declaración ministerial conjunta sobre la reglamentación nacional en la esfera de los servicios; Declaración conjunta sobre el comercio electrónico; Declaración relativa al establecimiento de un Programa de Trabajo informal de la OMC sobre las MIPYME; Comunicación ministerial sobre la reforma de las subvenciones a los combustibles fósiles; y Declaración en apoyo del sistema multilateral de comercio.[22]

2.24. Desde 2014, el Taipei Chino ha participado como reclamante en 3 nuevos casos de solución de diferencias (cuadro 2.2) y se ha reservado sus derechos en calidad de tercero en 22 casos.[23] Durante ese período no ha sido parte demandada en ningún procedimiento.

2.25. El Taipei Chino ha presentado a la OMC notificaciones en la mayoría de las esferas (cuadro A2.1). En enero de 2017, solo había notificaciones pendientes respecto de una de ellas (Acuerdo sobre la Agricultura: notificación relativa a la ayuda interna con arreglo al párrafo 2 del artículo 18; la notificación más reciente abarca los años 2011 y 2012). El Taipei Chino no ha presentado notificaciones con arreglo al párrafo 3 del artículo III o al párrafo 4 del artículo VII del AGCS.

[19] Documento S/C/N/811 de la OMC, de 27 de julio de 2015. Se otorga trato preferencial en el modo 3 a los servicios siguientes: servicios de producción y distribución de películas cinematográficas y cintas de vídeo; servicios de proyección de películas cinematográficas; servicios comerciales al por mayor de vehículos automotores; venta de repuestos y accesorios de vehículos automotores; venta de motocicletas y vehículos para la nieve y sus repuestos y accesorios; venta al por menor de carburante; transporte de carga; y servicios de arrendamiento con o sin opción de compra de aeronaves sin tripulación. Se otorga trato preferencial en el modo 4 a los servicios siguientes: servicios editoriales (excluidos los de sonido); servicios de arrendamiento con o sin opción de compra, sin operarios; servicios de limpieza de edificios; servicios de empaquetado; servicios de copia y reproducción; servicios de traducción e interpretación; servicios de almacenamiento; servicios de publicidad; servicio de suministro de comidas; servicios fotográficos; servicios de contestación de llamadas telefónicas; servicios de recopilación de listas de envíos por correo y servicios de envío por correo; y otros servicios de espectáculos.

[20] Algunos de los productos abarcados por la ampliación del ATI son los siguientes: circuitos integrados de varios componentes de nueva generación; pantallas táctiles; dispositivos de navegación por GPS; dispositivos de enseñanza portátiles, electrónicos e interactivos; consolas de videojuegos; y equipos médicos, incluidos los aparatos de diagnóstico de visualización por resonancia magnética y de diagnóstico por exploración ultrasónica. Nota informativa sobre la ampliación del comercio de productos de tecnología de la información (ampliación del ATI), 16 de diciembre de 2015. Consultada en: https://www.wto.org/english/news_e/news15_e/itabriefingnotes161215_e.pdf.

[21] BOFT (2016), *The Development of International Trade 2016-2017*, noviembre. Consultado en: https://www.trade.gov.tw/english/Pages/List.aspx?nodeID=83.

[22] Información en línea de la OMC. Consultada en: https://www.wto.org/spanish/thewto_s/minist_s/mc11_s/documents_s.htm.

[23] Información en línea de la OMC. Consultada en: https://www.wto.org/spanish/tratop_s/dispu_s/find_dispu_cases_s.htm.

Cuadro 2.2 Procedimientos de solución de diferencias en los que ha intervenido el Taipei Chino, enero de 2014-enero de 2018

Asunto (serie de documentos de la OMC)	Situación
Canadá - Medidas antidumping sobre las importaciones de determinadas tuberías soldadas de acero al carbono (WT/DS482)	El 25 de junio de 2014, el Taipei Chino solicitó la celebración de consultas con el Canadá. No se llegó a una solución mutuamente acordada, y el Taipei Chino solicitó el establecimiento de un grupo especial el 22 de enero de 2015. El Grupo Especial se estableció el 10 de marzo de 2015. El informe del Grupo Especial se distribuyó a los Miembros el 21 de diciembre de 2016. El Canadá y el Taipei Chino convinieron en aplicar las recomendaciones del OSD dentro de un plazo razonable cuya expiración estaba prevista para el 25 de marzo de 2018.
Indonesia - Salvaguardia sobre determinados productos de hierro o acero (WT/DS490)	El Taipei Chino solicitó la celebración de consultas con Indonesia el 12 de febrero de 2015. No se llegó a una solución mutuamente acordada, y el Taipei Chino solicitó el establecimiento de un grupo especial el 20 de agosto de 2015. El Grupo Especial se estableció el 9 de diciembre de 2015. El informe del Grupo Especial se distribuyó el 18 de agosto de 2017. Indonesia notificó al OSD su decisión de apelar ante el Órgano de Apelación el 28 de septiembre de 2017; el Taipei Chino notificó al OSD su decisión de presentar una apelación cruzada el 3 de octubre de 2017.
India - Derechos antidumping sobre las memorias USB (WT/DS498)	El Taipei Chino solicitó la celebración de consultas con la India el 24 de septiembre de 2015.

Fuente: Información en línea de la OMC. Consultada en:
https://www.wto.org/spanish/tratop_s/dispu_s/cases_s/ds482_s.htm;
https://www.wto.org/spanish/tratop_s/dispu_s/cases_s/ds490_s.htm; y
https://www.wto.org/spanish/tratop_s/dispu_s/cases_s/ds498_s.htm.

2.3.2 Acuerdos regionales y preferenciales

2.3.2.1 Acuerdos comerciales regionales (ACR)

2.26. En enero de 2018, el Taipei Chino tenía acuerdos comerciales regionales (ACR) en vigor con China, El Salvador, Guatemala, Honduras, Nicaragua, Nueva Zelandia, Panamá, el Paraguay y Singapur. Todos esos ACR se han notificado al Comité de Acuerdos Comerciales Regionales (CACR) de la OMC, excepto el ACR con China (Acuerdo Marco de Cooperación Económica a través del Estrecho (ECFA)), respecto del cual se ha presentado un pronto anuncio, y el ACR con el Paraguay. En el cuadro A2.2 se exponen las principales características de todos esos ACR y se indica en qué estado se halla su examen por el CACR de la OMC. Las autoridades han indicado que el ACR con China se notificará a la OMC cuando se hayan firmado los acuerdos complementarios (véase *infra*).

2.27. Desde el anterior examen, han entrado en vigor los ACR con Singapur, Nueva Zelandia y el Paraguay.

2.28. El ACR del Taipei Chino con Singapur se firmó el 7 de noviembre de 2013 y entró en vigor el 19 de abril de 2014. El CACR lo examinó el 30 de marzo de 2015.[24] En 2017, el comercio de mercancías del Taipei Chino con Singapur constituyó el 3,4% de las importaciones totales y el 5,8% de las exportaciones totales. El Acuerdo abarca la liberalización del comercio tanto de bienes como de servicios. El período de transición del Taipei Chino para la liberalización arancelaria se extiende hasta 2028, momento en el que el 99,5% de las líneas arancelarias estarán libres de derechos. En total, 46 líneas seguirán sujetas a derechos.[25] En lo que respecta a Singapur, en 2014, el 99,9% de las líneas arancelarias estaban libres de derechos en régimen NMF; las 6 líneas restantes pasaron a estar libres de derechos al entrar en vigor el Acuerdo. En el Acuerdo se han incluido también compromisos sobre servicios de mayor alcance que los consignados en el marco del AGCS (sección 4.4). El Acuerdo contiene, entre otras, disposiciones

[24] Información en línea de la OMC. Consultada en:
http://rtais.wto.org/UI/PublicShowMemberRTAIDCard.aspx?rtaid=527.

[25] Seguirán aplicándose derechos arancelarios respecto de 11 capítulos; en 10 de esos capítulos, los aranceles preferenciales son idénticos a los tipos NMF, mientras que en un capítulo (correspondiente al tabaco), el arancel preferencial es inferior al tipo NMF.

sobre inversiones, competencia, comercio electrónico, contratación pública (sección 3.3.6) y cooperación en materia de propiedad intelectual.[26]

2.29. Según lo indicado por las autoridades, las exportaciones de aparatos eléctricos y electrónicos del Taipei Chino a Singapur son las que más han aumentado desde la entrada en vigor del ACR y representan más del 50% de todas las exportaciones a Singapur. Se prevé que la liberalización arancelaria de Singapur respecto de determinadas bebidas alcohólicas aumente la cuota de mercado de la cerveza del Taipei Chino en Singapur. Las exportaciones de Singapur al Taipei Chino han consistido principalmente en productos a los que se aplicaban derechos nulos al entrar en vigor el ACR, tales como máquinas y máquinas herramienta; máquinas, aparatos y material eléctrico, y sus partes; plástico y sus manufacturas; caucho y sus manufacturas; filamentos sintéticos o artificiales; y pigmentos y demás materias colorantes. Otros aspectos a los que han hecho referencia las autoridades son los siguientes: aumento del comercio bilateral de tabaco y plantas medicinales chinas; aumento del número de empresas del Taipei Chino (20%) que autocertifican el origen para solicitar trato arancelario preferencial en el marco del ACR; promoción del reconocimiento mutuo de los laboratorios de ambas partes y de los informes de pruebas y los certificados de conformidad expedidos por ellos; y promoción de las inversiones bilaterales en telecomunicaciones, radiodifusión y televisión por cable, banca y transporte marítimo.

2.30. El ACR del Taipei Chino con Nueva Zelandia se firmó el 10 de julio de 2013 y entró en vigor el 1º de diciembre de ese año. El CACR lo examinó el 10 de noviembre de 2014.[27] En 2017, el comercio de mercancías del Taipei Chino con Nueva Zelandia representó el 0,3% de las importaciones totales y el 0,2% de las exportaciones totales. El período de transición previsto por el Taipei Chino para la liberalización arancelaria se extiende hasta 2025, momento en el que el 99,9% de las líneas arancelarias estarán libres de derechos. Seguirán sujetas a derechos 11 líneas, correspondientes al arroz y sus productos. Durante el período de transición, el Taipei Chino mantendrá contingentes arancelarios temporales respecto de dos productos: la leche líquida y el terciopelo de cornamenta de ciervo. Nueva Zelandia debía liberalizar todas las líneas para 2017. En el Acuerdo se incluyeron también compromisos sobre servicios de mayor alcance que los consignados en el marco del AGCS (sección 4.4). El Acuerdo contiene también, entre otras, disposiciones sobre inversiones, competencia, comercio electrónico, contratación pública (sección 3.3.6), propiedad intelectual, cuestiones laborales y ambientales, y cooperación en asuntos relacionados con las poblaciones indígenas.[28] Asimismo, prevé un sistema de "autocertificación" ("autodeclaración") para la determinación del origen. En 2017, ambas partes firmaron un acuerdo para reconocer la observancia de las buenas prácticas de laboratorio. Según han indicado las autoridades, desde que entró en vigor el ACR con Nueva Zelandia, el comercio bilateral ha aumentado sin interrupción; las exportaciones de Nueva Zelandia al Taipei Chino, en las que predominan los productos agrícolas, han aumentado en el 30%, mientras que las exportaciones del Taipei Chino a Nueva Zelandia, consistentes principalmente en productos industriales, han aumentado en el 7%.

2.31. El 12 de julio de 2017, el Taipei Chino y el Paraguay firmaron un Acuerdo de Cooperación Económica en el que se prevé una liberalización arancelaria recíproca de alcance limitado y la cooperación entre las partes en diversos ámbitos (cooperación tecnológica y técnica; pequeñas y medianas empresas; promoción de las inversiones; régimen aduanero; OTC; y MSF). El Acuerdo entró en vigor el 28 de febrero de 2018. En su marco, el Taipei Chino se comprometió a reducir a cero, a lo largo de un período de cinco años, los derechos aduaneros respecto de 54 líneas arancelarias a nivel de 8 dígitos del SA, entre ellas, las correspondientes a los productos siguientes: carne de bovino; almidón; jugo de frutas; té o yerba mate; alimentos para animales; ciertos aceites esenciales; ciertos jabones; diversos productos de madera; y determinados tipos de calzado. El Paraguay aplica derechos arancelarios preferenciales a 19 productos. Los tipos arancelarios son nulos para 5 de esos productos (hidróxido de sodio, otros agentes orgánicos tensoactivos no iónicos, politereftalato de etileno, otras placas autoadhesivas, y papel y cartón autoadhesivos). Los demás tipos arancelarios preferenciales varían entre el 4% y el 18%, y se aplican, entre otros productos, a los siguientes: tintas de imprenta, vajilla de plástico, artículos

[26] Documento WT/REG350/1 de la OMC, de 19 de enero de 2015.
[27] Información en línea de la OMC. Consultada en: http://rtais.wto.org/UI/PublicShowMemberRTAIDCard.aspx?rtaid=874.
[28] Documento WT/REG348/1 de la OMC, de 16 de julio de 2014.

para deportes, manufacturas de hierro o acero, herramientas de mano, ventiladores de mesa, bicicletas y carretes de pesca.[29]

2.32. Desde 2014, no ha habido cambios con respecto a los acuerdos sobre el comercio de mercancías, el comercio de servicios o la solución de diferencias en el marco del Acuerdo Marco de Cooperación Económica a través del Estrecho con China.[30]

2.33. No se están negociando otros ACR. Sin embargo, el Taipei Chino sigue tratando de adherirse al CPTPP y ha emprendido los trabajos preparatorios, entre ellos, la actualización de su estudio de evaluación del impacto del CPTPP, el análisis de la diferencia entre regímenes y la realización de ajustes y actividades de proyección exterior.[31] El Taipei Chino desea también participar en la RCEP y otras iniciativas de integración económica subregional.

2.3.2.2 Acuerdos comerciales preferenciales

2.34. El Taipei Chino sigue ofreciendo preferencias comerciales no recíprocas a todos los países menos adelantados (PMA) designados como tales por las Naciones Unidas. Las 163 líneas arancelarias abarcadas por el ACPR están sujetas a un tipo arancelario nulo. Las mercancías importadas desde esos países se consideran originarias si los productos se han obtenido totalmente o si el contenido de valor regional es superior al 50%; los certificados de origen preferenciales deben ser expedidos y autenticados por los gobiernos respectivos de los PMA.[32] Entre los principales interlocutores comerciales del Taipei Chino pertenecientes al grupo de los PMA, el trato preferencial es utilizado sobre todo por Bangladesh (el 77% de las importaciones procedentes de Bangladesh entraron en el Taipei Chino en régimen arancelario preferencial en 2017), Camboya (92%) y Myanmar (79%) (cuadro A2.3).

2.35. El Taipei Chino es uno de los cuatro Miembros de la OMC que, sin tener la condición de PMA, se benefician del Sistema Generalizado de Preferencias (SGP) de Australia[33], en cuyo marco se le aplican aranceles preferenciales respecto de 181 líneas arancelarias (43 de productos agrícolas y 138 de productos no agrícolas), de las que 164 están libres de derechos (27 de productos agrícolas y 137 de productos no agrícolas).[34]

2.3.3 Otros acuerdos y arreglos

2.3.3.1 APEC

2.36. El Taipei Chino ha sido miembro del APEC desde 1991. En noviembre de 2017, las economías miembros del APEC reafirmaron su voluntad de lograr un régimen de comercio e inversiones libre y abierto en la región para 2020. Los miembros se comprometieron a seguir trabajando juntos para fomentar un crecimiento innovador, la inclusión y el empleo sostenible; crear nuevos cauces para la integración económica regional; reforzar las capacidades y las posibilidades de innovación de las MIPYME; potenciar la seguridad alimentaria y la agricultura sostenible ante el cambio climático; y promover un futuro común.[35] Según lo indicado por las autoridades, el Taipei Chino sigue participando activamente en diferentes reuniones. A ese respecto, ha propuesto iniciativas y organizado seminarios y reuniones sobre los temas indicados

[29] Información en línea. Consultada en: https://www.trade.gov.tw/english/Pages/Detail.aspx?nodeID=1838&pid=624240.

[30] El Acuerdo de Protección y Promoción de la Inversión a través del Estrecho se firmó en agosto de 2012 y entró en vigor en febrero de 2013. El proyecto de Acuerdo sobre el Comercio de Servicios se finalizó y firmó en junio de 2013, y está pendiente de ratificación. Las negociaciones sobre el comercio de mercancías y la solución de diferencias no han finalizado aún.

[31] Las autoridades han indicado que el comercio bilateral del Taipei Chino con las 11 economías del CPTPP representó el 25,3% del comercio total en 2016 (21,8% de las exportaciones y 29,4% de las importaciones), así como el 55% de las entradas de inversiones.

[32] Información en línea de la OMC. Consultada en: http://ptadb.wto.org/docs/ChineseTaipei_LDC/2012/Chinese%20Taipei%20LDCs-Guide%202012-Sp.pdf.

[33] Los otros tres Miembros son Singapur; Corea (República de); y Hong Kong, China.

[34] Información en línea de la OMC. Consultada en: http://ptadb.wto.org/ptaTradeInfo.aspx.

[35] Información en línea del APEC. Consultada en: https://www.apec.org/Meeting-Papers/Leaders-Declarations/2017/2017_aelm.

por las economías organizadoras y, al mismo tiempo, ha promovido el comercio de bienes y servicios, así como la reducción de obstáculos a las actividades comerciales.[36]

2.4 Régimen de inversión

2.4.1 Régimen de inversión general

2.37. El Taipei Chino mantiene su política de promover las inversiones como nuevo motor de crecimiento económico. Una comisión de inversiones (MOEAIC) dependiente del MOEA sigue encargándose de las cuestiones relacionadas con la selección y aprobación de las inversiones entrantes y la cooperación técnica, así como de las inversiones en el exterior.[37] Además, el Departamento de Servicios de Inversión del MOEA presta servicios de información de ventanilla única en materia de inversiones en lo que respecta a la planificación, la realización y la ampliación de las inversiones en el Taipei Chino, y promueve las inversiones en los "5+2" sectores innovadores (véase *supra*). Para promover esos sectores, el Taipei Chino utiliza incentivos tanto fiscales como no fiscales, entre ellos, los siguientes: bonificaciones fiscales; ayudas relacionadas con contratos de cesión o licencia de DPI (sección 3.3.7); pagos derivados de contratos de cesión o licencia de DPI; subvenciones para I+D, tales como reembolsos parciales de gastos en I+D y formación de empleados; y préstamos a bajo interés.[38]

2.38. Desde el anterior examen, no ha habido cambios en el marco jurídico. El órgano legislativo no aprobó las modificaciones propuestas en 2012 para la "Ley de las Inversiones de los Nacionales Extranjeros".[39] A consecuencia de ello, el MOEA ha llevado a cabo una reevaluación exhaustiva de los actuales proyectos de modificación. Asimismo, ha pedido que se presenten comentarios públicos y trabaja para reunir todas las opiniones pertinentes. En una fase posterior, revisará el proyecto de modificación y lo someterá a tramitación legislativa ordinaria. En ese contexto, las autoridades han señalado que se examina la posibilidad de suprimir el requisito de examen previo a la inversión y sustituirlo por un mecanismo de registro posterior a la inversión.

2.39. El Taipei Chino concede también diversos incentivos fiscales a la inversión en diversos sectores. Entre esos incentivos figuran los siguientes: exenciones del IVA; bonificaciones fiscales; exenciones del derecho de timbre y de los impuestos, sobre las escrituras públicas, sobre las operaciones con valores, sobre las transacciones comerciales, sobre el valor de la tierra y sobre la vivienda; moratorias fiscales de cinco años; aplazamiento de impuestos por la adquisición de acciones; y exenciones fiscales sobre los pagos por regalías.[40] Además, las zonas francas ofrecen condiciones favorables para los inversores, entre ellas, exenciones de: i) los derechos de aduana; ii) los impuestos sobre el consumo, sobre las transacciones comerciales, y sobre el tabaco y las bebidas alcohólicas; iii) las tasas de salud pública y bienestar social sobre los productos del tabaco; y iv) las tasas por servicios de promoción del comercio y servicios portuarios.[41]

2.40. El Taipei Chino no impone limitaciones en cuanto al monto del capital invertido. Si un inversor posee más de la tercera parte de las acciones totales de una empresa o ha aportado más de la tercera parte de su capital total, las reinversiones que haga esa empresa deberán ser

[36] Información en línea. Consultada en: https://www.trade.gov.tw/english/Pages/List.aspx?nodeID=83.
[37] Información en línea. Consultada en: https://www.moeaic.gov.tw/about.view?type=atIo&lang=en.
[38] Información en línea. Consultada en: http://investtaiwan.nat.gov.tw/showPage?lang=eng&search=reward.
[39] Las modificaciones tenían por finalidad hacer menos estrictas las restricciones, de modo que los inversores pudieran informar a la autoridad competente después de realizar las inversiones en el Taipei Chino. Según las previsiones, aproximadamente el 80% de los proyectos de IED se habrían beneficiado de la nueva política, que, en opinión de las autoridades, no solo habría simplificado y facilitado el proceso de solicitud de IED, sino que también habría establecido un régimen de IED mucho más favorable para la inversión. Documento WT/REG268/1 de la OMC, de 21 de septiembre de 2010.
[40] Puede consultarse información más detallada sobre esos incentivos fiscales en las leyes siguientes, entre otras: Ley de Innovación (en lo que respecta a bonificaciones fiscales); Ley de Fusiones y Adquisiciones de Empresas (en lo que respecta a exenciones del derecho de timbre y de los impuestos sobre las escrituras públicas, sobre las operaciones con valores y sobre las transacciones comerciales); Ley de Desarrollo de Nuevos Productos Farmacéuticos (en lo que respecta a bonificaciones fiscales por formación, inversiones, etc.); y Ley del Impuesto sobre la Renta (en lo que respecta a la exención fiscal de los pagos por regalías).
[41] Información en línea. Consultada en: http://investtaiwan.nat.gov.tw/showPageeng10310016?lang=eng&search=10310016.

aprobadas por el MOEA.[42] De conformidad con la Ley (artículo 7), se prohíben las inversiones potenciales en determinados sectores cuando puedan afectar negativamente a la seguridad, el orden público, las buenas costumbres y prácticas, o la situación sanitaria; o cuando estén prohibidas por ley. La lista negativa de inversiones entrantes en el Taipei Chino (sectores en los que las inversiones están prohibidas o sujetas a restricciones) es una recopilación de restricciones contenidas en diferentes leyes. En febrero de 2018 se modificó para permitir la inversión exterior en: servicios de alquiler de embarcaciones, cultivo de trigo, cultivo de alforfón, cultivo de lágrimas de Job (adlay) y cultivo protegido de legumbres y hortalizas orgánicas (limitadas únicamente a los invernaderos) (cuadro A2.4).

2.41. En caso de expropiación o adquisición de una empresa en la que se haya realizado una inversión, el inversor tendrá derecho a una compensación razonable, siempre que la inversión represente menos del 45% del capital total de la empresa. Si la inversión representa el 45% o más del capital total de la empresa en la que se haya realizado la inversión, la empresa no estará sujeta a incautación o expropiación siempre que ese porcentaje de participación del inversor en el capital se mantenga sin cambios durante un período de 20 años contados a partir del comienzo de la actividad de la empresa de que se trate.[43]

2.42. Durante el período examinado se renegoció un tratado bilateral sobre inversiones con Filipinas, que entró en vigor en 2018. También han entrado en vigor siete nuevos acuerdos sobre doble imposición, con Kiribati, Luxemburgo, Austria, Italia, el Japón, el Canadá y Polonia, y un nuevo acuerdo sobre doble imposición en el transporte marítimo y aéreo con Macao, China. El ACR entre Singapur y el Taipei Chino, que entró en vigor en 2014, contiene disposiciones relativas a la inversión (recuadro 2.1).

Recuadro 2.1 Marco de inversión, enero de 2018

ACR con disposiciones relativas a la inversión (fecha de entrada en vigor):
Singapur-Taipei Chino (19/4/2014); Nueva Zelandia-Taipei Chino (1/7/2013); China-Taipei Chino (1/9/2010); Nicaragua-Taipei Chino (1/1/2008); Guatemala-Taipei Chino (1/7/2006); Panamá-Taipei Chino (1/1/2004).
Tratados bilaterales sobre inversiones en vigor (fecha de entrada en vigor):
Argentina (1993); Belice (1999); Burkina Faso (2003); China (2013); Costa Rica (2004); República Dominicana (2001); El Salvador (1997); Gambia (2010); Guatemala (2001); Honduras (1996); India (2002); Indonesia (1990); Japón (2012); Liberia (2000); Malawi (1995); Malasia (1993), Islas Marshall (1999); Nicaragua (1993); Nigeria (1994); Panamá (1992); Paraguay (1992); Filipinas (2018); San Vicente y las Granadinas (2010); Arabia Saudita (2000); Senegal (2007); Singapur (1990); Swazilandia (1998); Tailandia (1996); ex República Yugoslava de Macedonia (1999); Estados Unidos (1952); y Viet Nam (1993).
Acuerdos sobre doble imposición en vigor (fecha de entrada en vigor)
Australia (1996); Indonesia (1996); Malasia (1999); Nueva Zelandia (1997); Singapur (1982); Viet Nam (1998); Tailandia (firmado en 1999, no está en vigor); Sudáfrica (1996); Gambia (1998); Swazilandia (1999); ex República Yugoslava de Macedonia (1999); Países Bajos (2001); Reino Unido (2002); Senegal (firmado en 2004); Suecia (2004); Bélgica (2005); Dinamarca (2005); Israel (2010); Paraguay (2010); Hungría (2010); Francia (2011); India (2011); Eslovaquia (2011); Suiza (2011); Alemania (2012); Tailandia (2012); Kiribati (2014); Luxemburgo (2014); Austria (2014); Italia (2015); Japón (2016); Canadá (2016); y Polonia (2016). **Acuerdos sobre doble imposición (transporte marítimo y aéreo)** Países Bajos (transporte aéreo en 1983, transporte marítimo en 1988); Tailandia (1984); Luxemburgo (1985); Alemania (1988); Estados Unidos (1988); Unión Europea (1990); Japón (1990); Suecia (1990); República de Corea (1991); Noruega (1991); Canadá (1995); y Macao, China (2017).

Fuente: Información en línea de la UNCTAD: *Investment Policy Hub*. Consultada en: http://investmentpolicyhub.unctad.org/IIA/CountryBits/205#iiaInnerMenu; e información en línea de la Oficina de Comercio Exterior. Consultada en: https://www.trade.gov.tw/english/Pages/List.aspx?nodeID=663.

[42] Las inversiones pueden consistir en: efectivo, maquinaria y equipo o materias primas para uso propio; derechos de patente, derechos de marca de fábrica o de comercio, derechos de autor, conocimientos técnicos u otros derechos de propiedad intelectual; y otros bienes en los que el inversor pueda realizar su inversión previa aprobación de la autoridad competente. Artículos 5 y 6 de la Ley. Consultado en: http://law.moj.gov.tw/Eng/LawClass/LawAll.aspx?PCode=J0040002.

[43] "Ley de las Inversiones de los Nacionales Extranjeros", artículo 14. Consultado en: http://law.moj.gov.tw/Eng/LawClass/LawAll.aspx?PCode=J0040002.

2.4.2 Entorno empresarial

2.43. Durante el período examinado, el Taipei Chino mejoró ligeramente su posición en lo que respecta al entorno empresarial, de comercio e inversiones, de acuerdo con *Doing Business* del Banco Mundial. En 2018, el Taipei Chino ocupaba el 15º puesto entre 190 economías en comparación con el 16º puesto entre 189 economías en 2014. El Taipei Chino mejoró sus resultados con respecto a los criterios de apertura de un negocio, manejo de permisos de construcción, obtención de electricidad, registro de propiedades, protección de los inversionistas minoritarios, pago de impuestos y cumplimiento de contratos. Al parecer, los procedimientos relacionados con la obtención de crédito, el comercio transfronterizo y la resolución de la insolvencia se han hecho más complejos.[44]

2.44. Sin embargo, el Índice de Competitividad Global 2017-2018 del Foro Económico Mundial mostró peores resultados para el Taipei Chino, en comparación con los obtenidos en 2013-2014 (15º puesto entre 137 economías en 2017-2018 frente al 12º puesto entre 148 economías en 2013-2014). Los aspectos más preocupantes siguen siendo la inestabilidad de las políticas, la reglamentación laboral restrictiva, la falta de capacidad innovadora y la burocracia. El Taipei Chino mejoró su clasificación en lo que respecta al acceso a la financiación, la lucha contra la corrupción, la reglamentación fiscal y los tipos impositivos.[45]

2.45. Teniendo en cuenta los obstáculos a los que se enfrentan las empresas, la Administración de la Pequeña y la Mediana Empresa (SMEA) del MOEA se ha fijado los objetivos siguientes: 1) crear un entorno favorable para el desarrollo y el crecimiento de las pymes; 2) mejorar la capacidad de las pymes en materia de tecnología de la información; 3) optimizar la capacidad de gestión operativa de las pymes; 4) promover la expansión adecuada de la financiación de las pymes; y 5) crear una plataforma para la creación e incubación de empresas.[46] Además, la Política de Desarrollo Empresarial de 2017 presta especial atención a la promoción de empresas en tres sectores esenciales: 1) comercio electrónico; 2) logística inteligente; y 3) internacionalización del sector de la alimentación y las bebidas.[47]

2.46. Según se expone en el Plan de Desarrollo del *Silicon Valley* Asiático de 2016, las autoridades se centran en optimizar un ecosistema de creación de empresas y fomento del espíritu empresarial; reforzar los vínculos con prestigiosos grupos técnicos de todo el mundo mediante el establecimiento de conexiones con los centros de investigación y desarrollo; crear una cadena completa de suministro para el "Internet de las Cosas" mediante la integración de las ventajas de los dispositivos con las aplicaciones informáticas; y construir sitios de demostración diversificados para productos y servicios inteligentes.[48]

2.47. Durante el período examinado, el Taipei Chino introdujo algunas modificaciones en el marco jurídico. La enmienda en 2015 de la Ley de Sociedades, que regula las cuestiones relacionadas con la organización, el registro y el establecimiento de las empresas con fines lucrativos, permitió la constitución de sociedades cerradas para dar más flexibilidad a los empresarios y las empresas de reciente creación.[49] La rama ejecutiva de los poderes públicos ha aprobado otros proyectos de

---

[44] Banco Mundial (2018), *Doing Business 2018: Reforming to create jobs*. Consultado en: http://www.doingbusiness.org/~/media/WBG/DoingBusiness/Documents/Annual-Reports/English/DB2018-Full-Report.pdf (página 197); Banco Mundial (2014), *Doing Business 2014: Understanding Regulations for Small and Medium-Size Enterprises*. Consultado en: http://www.doingbusiness.org/~/media/WBG/DoingBusiness/Documents/Annual-Reports/English/DB14-Full-Report.pdf.

[45] Foro Económico Mundial (2017), *The Global Competitiveness Report 2017-2018*. Consultado en: http://www3.weforum.org/docs/GCR2017-2018/05FullReport/TheGlobalCompetitivenessReport2017 %E2 %80 %932018.pdf; Foro Económico Mundial (2012), *The Global Competitiveness Report 2013-2014*. Consultado en: http://www3.weforum.org/docs/WEF_GlobalCompetitivenessReport_2013-14.pdf.

[46] Información en línea de la Administración de la Pequeña y la Mediana Empresa. Consultada en: http://www.moeasmea.gov.tw/ct.asp?xItem=204&CtNode=317&mp=2.

[47] Información en línea del Portal de Servicios Industriales Comerciales. Consultada en: http://gcis.nat.gov.tw/mainNew/English/subclassEnAction.do?method=getFile&pk=160.

[48] Información en línea. Consultada en: https://www.ndc.gov.tw/en/Content_List.aspx?n=90BEB862317E93FC&upn=7B70255F66FB9DF5.

[49] En el Portal de Servicios Industriales Comerciales se ofrece información más detallada sobre la normativa aplicable. Consultado en: http://gcis.nat.gov.tw/mainNew/English/subclassEnAction.do?method=getFile&pk=96; Sistema de búsqueda

modificación que están pendientes de ratificación por el órgano legislativo y tienen por objeto crear un entorno más favorable para las empresas de reciente creación y los empresarios, mejorar la gestión empresarial, reforzar los derechos e intereses de los accionistas, mejorar el cumplimiento de las normas internacionales contra el blanqueo de capitales e impulsar las iniciativas de flexibilidad operativa, gestión eficaz y digitalización de las empresas. La Ley de Desarrollo de la Pequeña y Mediana Empresa, revisada en enero de 2016, tiene como objetivo impulsar el desarrollo racional de las pymes ayudándolas a mejorar su entorno operativo, promoviendo la cooperación entre ellas y prestándoles asistencia para que logren crecer con su propio esfuerzo.[50]

2.48. En cuanto a la contratación de profesionales del exterior, una ley de 2017 introdujo determinados cambios al respecto, incluidos los siguientes: i) flexibilización de la reglamentación relativa al trabajo, los visados y la residencia, incluida la ampliación de los permisos de trabajo de tres a cinco años, la concesión de visados a profesionales del exterior para la búsqueda de empleo, y la autorización para que las escuelas de enseñanza intensiva contraten a profesores del exterior; ii) flexibilización de las disposiciones relativas a la estancia o residencia de padres, cónyuges e hijos; y iii) ventajas en materia de jubilación, seguro y tributación, como por ejemplo la inclusión en el sistema de pensiones de jubilación de profesionales del exterior con permiso de residencia permanente, supresión de los requisitos mínimos de residencia para afiliarse al seguro médico público, y ventajas fiscales para los profesionales con ingresos superiores a 3 millones de dólares NT al año.[51]

2.49. El portal en línea *Company, Business and Limited Partnership One-Stop Services Request* (https://onestop.nat.gov.tw), establecido en 2011, ayuda a las empresas a simplificar los procedimientos para su puesta en marcha y amplía su oferta de servicios para mejorar el marco de la actividad empresarial.[52]

2.50. El régimen jurídico del comercio electrónico del Taipei Chino comprende, entre otros instrumentos, la Ley de Firmas Electrónicas, cuyos objetivos son: 1) promover el uso de aplicaciones universales para las transacciones electrónicas, 2) garantizar la seguridad de las transacciones electrónicas, 3) promover el desarrollo de servicios de administración electrónica y comercio electrónico, y 4) lograr que las firmas electrónicas tengan la misma función que las estampadas en documentos reales o las firmas o los sellos ordinarios. Además, se preparó el Reglamento de Aplicación de la Ley de Firmas Electrónicas para facilitar la promoción y puesta en práctica de las firmas electrónicas. Otras reglamentaciones en este ámbito son el "Reglamento relativo a la información requerida para las declaraciones de prácticas de certificación" y el "Reglamento relativo a la concesión de permisos a los proveedores extranjeros de servicios de certificación".[53]

2.51. En general, el Taipei Chino ha mejorado su clasificación en varios índices de transparencia. En 2016 ocupó el puesto 31º (36º en 2014) entre 176 economías en el Índice de Percepción de la Corrupción (CPI) de Transparencia Internacional, que mide el nivel percibido de corrupción del sector público.[54] En 2016, ocupaba uno de los primeros lugares en el Índice de Transparencia Aduanera del *Global Enabling Trade Report*.[55]

---

de textos legales sobre actividades comerciales e industriales. Consultado en: http://gcis.nat.gov.tw/elaw/English/lawEnDtlAction.do?method=browse; y Política de Desarrollo Empresarial 2017. Consultado en: http://gcis.nat.gov.tw/mainNew/English/subclassEnAction.do?method=getFile&pk=160.

[50] Ley de Desarrollo de la Pequeña y Mediana Empresa, artículo 1. Consultado en: http://www.moeasmea.gov.tw/lp.asp?ctNode=299&CtUnit=78&BaseDSD=7&mp=2.

[51] "Ley sobre la Contratación de Profesionales Extranjeros" (aprobada el 7 de noviembre de 2017). Consultada en: https://www.ndc.gov.tw/en/News_Content.aspx?n=0E2DCBAA6CB72F12&sms=B079565EECDD8520&s=225ABA2660D863FE.

[52] En el Portal de Servicios Industriales Comerciales se ofrece información más detallada sobre el registro de sociedades. Consultado en: http://gcis.nat.gov.tw/mainNew/English/index.jsp.

[53] Información en línea. Consultada en: http://gcis.nat.gov.tw/mainNew/English/subclassEnAction.do?method=getFile&pk=96.

[54] El Taipei Chino no es parte en la Convención de las Naciones Unidas contra la Corrupción (UNCAC) de 2005. En virtud de esa Convención, las partes están obligadas a tipificar delitos penales y de otro tipo para abarcar una gran diversidad de actos de corrupción. Información en línea de la UNODC. Consultada en: https://www.unodc.org/unodc/en/treaties/CAC/signatories.html; e información en línea de Transparencia

2.52. En 2015, el Taipei Chino aprobó la Ley de aplicación de la Convención de las Naciones Unidas contra la Corrupción (Ley de la UNCAC); los organismos competentes están preparando, promoviendo y aplicando la Convención en el marco de sus funciones. Además, en 2016, el Taipei Chino modificó su Plan de Acción sobre el Fomento de la Integridad, entre cuyos fines figuran los de reforzar el sistema de responsabilidades, promover la apertura y la transparencia, llevar a cabo investigaciones basadas en indicadores, aplicar un código de conducta para funcionarios y promover la participación social.

Internacional. Consultada en: https://www.transparency.org/news/feature/corruption_perceptions_index_2016.

[55] Índice de transparencia de los procedimientos y reglamentos relacionados con el despacho de aduanas, 0-1 (mejor resultado). Información en línea del Foro Económico Mundial. Consultada en: http://reports.weforum.org/global-enabling-trade-report-2016/enabling-trade-rankings/#series=CUSTTRANSPIND.

3 POLÍTICAS Y PRÁCTICAS COMERCIALES, POR MEDIDAS

3.1. Desde su último examen de las políticas comerciales, la orientación general de la política comercial del Territorio Aduanero Distinto de Taiwán, Penghu, Kinmen y Matsu (Taipei Chino) ha permanecido relativamente invariable. Aunque no se ha realizado una liberalización unilateral, se han producido cambios en las políticas aplicadas en algunas esferas, como la facilitación del comercio, los aranceles, los acuerdos comerciales preferenciales, las prescripciones sanitarias y fitosanitarias, la contratación pública, la política de competencia y los derechos de propiedad intelectual.

3.2. El Arancel, que es uno de los principales instrumentos de la política comercial, ha conservado su complejidad y sus crestas arancelarias. Todos los tipos/líneas arancelarios están consolidados y, gracias a la pequeña diferencia que se da entre los promedios aritméticos de los tipos NMF aplicados y consolidados, las condiciones de acceso a los mercados son en gran medida previsibles y estables. Además de otras cargas, se sigue aplicando un derecho *ad valorem* por servicios de promoción del comercio a las mercancías que entran y salen del Taipei Chino; y los derechos portuarios para las rutas exteriores siguen siendo superiores a los aplicados a las rutas internas. Se siguen aplicando prohibiciones, restricciones y licencias de importación. El marco legislativo que regula las medidas antidumping y compensatorias ha sido revisado en algunas esferas, y las medidas antidumping han permanecido relativamente estables; se han seguido adoptando medidas de salvaguardia especial activadas por el precio o el volumen. Ha aumentado la proporción de normas armonizadas con las normas internacionales. Todavía se aplican derechos de cuarentena *ad valorem* a la entrada y salida de determinados productos.

3.3. Durante el período objeto de examen, se amplió el alcance de las prohibiciones y las licencias de exportación. Los préstamos a la exportación, las garantías a la exportación y los seguros de créditos a la exportación en condiciones preferenciales ayudaron a los fabricantes de manufacturas a ampliar sus mercados de exportación, en consonancia con los objetivos de la Nueva Política Orientada al Sur. Se siguió prestando apoyo a la producción y el comercio mediante medidas que conllevan diversas concesiones fiscales y de otro tipo, como donaciones o préstamos a bajo interés.

3.4. El sector público continúa participando en varias esferas de la economía, dada la amplia oposición a las iniciativas de privatización. El Taipei Chino sigue utilizando la contratación pública para ayudar a las pymes, los productos favorables al medio ambiente, los proveedores indígenas y las personas discapacitadas, en la contratación no sujeta a compromisos en el marco de acuerdos internacionales (como el Acuerdo sobre Contratación Pública). El marco que regula la política de competencia ha sido objeto de las mayores reformas desde su entrada en vigor; se siguen aplicando medidas de vigilancia y/o estabilización de los precios. En líneas generales se han reforzado los derechos de los consumidores. Se ha fortalecido la legislación relativa a los derechos de propiedad intelectual del Taipei Chino y el régimen general de observancia de los DPI ha seguido asegurando la protección de los titulares de esos derechos.

3.1 Medidas que afectan directamente a las importaciones

3.1.1 Procedimientos y requisitos aduaneros, y valoración en aduana

3.1.1.1 Procedimientos aduaneros

3.5. Durante el período objeto de examen, la legislación aduanera básica, a saber, la Ley de Aduanas y su Reglamento de Aplicación, apenas sufrieron cambios.[1] En 2014 se modificó la Ley de Aduanas para aclarar los derechos y deberes de los transportistas y transitarios: se permitió a los transportistas presentar su manifiesto a la Administración de Aduanas y realizar operaciones de tránsito y reexpedición; se estableció el fundamento jurídico necesario para que las empresas pudieran utilizar precintos propios; y se estipuló que la maquinaria y el equipo importados por una fábrica bajo control aduanero para uso propio quedaran exentos de derechos si no se trasladaban a una zona que no estuviera bajo control aduanero en un plazo de cinco años contados a partir de la fecha de importación. En noviembre de 2016, la Ley de Aduanas se volvió a enmendar en varios aspectos, entre ellos: solicitud de resoluciones anticipadas con respecto al origen de las

[1] Documento WT/TPR/S/302/Rev.1 de la OMC, de 18 de diciembre de 2015.

mercancías importadas (véase *infra*), prescripciones en materia de almacenamiento temporal y depósito bajo control aduanero de las mercancías no despachadas en aduana, origen de las mercancías, conversión del precio de las mercancías entrantes a dólares NT al tipo de cambio anunciado por la Administración de Aduanas, y sanciones y procedimientos adicionales relacionados con diversas infracciones aduaneras.[2] La Administración de Aduanas, que depende del Ministerio de Hacienda (MOF), sigue encargada de aplicar la legislación aduanera, mientras que otros organismos, como el Consejo de Agricultura y el Departamento de Salud y Bienestar, se ocupan de la inspección sanitaria y fitosanitaria y de los procedimientos para el trámite de licencias en frontera (secciones 3.1.5.2 y 3.3.3).

3.6. Se siguen aplicando prescripciones en materia de registro. Para poder realizar actividades de importación o exportación, las empresas deben inscribirse en el registro de importadores y exportadores de la Oficina de Comercio Exterior (BOFT) del Ministerio de Asuntos Económicos (MOEA).[3] Las sucursales de empresas exteriores que figuren en el registro de las autoridades pueden solicitar su inscripción. Aparte de esas sucursales, normalmente no se permite a los residentes no permanentes realizar actividades de importación o exportación con carácter profesional. Un exportador o importador cuyos resultados comerciales del año precedente hayan alcanzado el nivel prescrito podrá beneficiarse de ciertas preferencias.[4] El recurso a agentes de aduanas sigue siendo voluntario. Los agentes de aduanas que cumplen ciertos criterios pueden solicitar la aprobación de una proporción reducida de inspecciones, válida durante un año (prorrogable).[5]

3.7. Las prescripciones relativas a la documentación, que comprenden la presentación de una declaración de importación, la factura, una lista de bultos y otros documentos pertinentes, no han variado. Las declaraciones de importación deben ser presentadas dentro de los 15 días siguientes a la llegada del envío. Los importadores pueden presentar una "declaración previa a la entrada". Las mercancías declaradas antes de su entrada pueden ser despachadas por la Administración de Aduanas; se pueden importar a través de una oficina de aduanas regional específica o de cualquier oficina del Taipei Chino.[6] La tasa de utilización de la declaración previa a la entrada aumentó del 10% del total general de las declaraciones en 2011 al 20% en 2014, y fue del 17,6% en 2015 y del 18,4% en 2016.

3.8. Desde agosto de 2013, la Administración de Aduanas dispone de la ventanilla única para aduanas, puertos y comercio (CPT), gracias a la cual se puede presentar y tramitar por vía electrónica la documentación relacionada con los procedimientos aduaneros, incluidas las declaraciones de aduana, las licencias comerciales y los permisos sanitarios y fitosanitarios.[7] Desde el 11 de noviembre de 2015, los importadores solo tienen que presentar a la Administración de Aduanas una declaración de importación refundida cumplimentada, con los permisos pertinentes, a través de la ventanilla única CPT, para poder solicitar al mismo tiempo una inspección a los organismos que expiden licencias. De esta forma se refuerza la integración de los servicios interinstitucionales y se simplifican los procedimientos de despacho en aduana.[8] Los comerciantes que se conectan a la ventanilla única CPT a través de un proveedor privado de servicios de redes de información deben pagar derechos de transmisión, cuyos valores máximos fija el MOF; no se aplican derechos a los comerciantes que se conectan directamente al sistema. Según las autoridades, en 2017 el 99,99% de las declaraciones de aduanas se tramitó por vía

[2] Información en línea (http://www.internationaltradecomplianceupdate.com/2017/02/03/taiwan-amendments-to-the-customs-act/).

[3] Artículo 9 de la Ley de Comercio Exterior. La BOFT mantiene un directorio de importadores y exportadores registrados (http://www.trade.gov.tw/english/Pages/List.aspx?nodeID=115).

[4] Artículo 9-1 de la Ley de Comercio Exterior. Las preferencias comprenden la reducción o exención de los derechos por servicios percibidos por el TAITRA, una línea de crédito más elevada para las actividades de promoción de marcas de exportación, y la inclusión en un directorio de la BOFT.

[5] Los criterios detallados figuran en las Directrices operativas para la solicitud por agentes de aduanas de una proporción reducida de inspecciones de mercancías. Consultado en: http://web.customs.gov.tw/ct.asp?xItem=51578&ctNode=5831 [en chino].

[6] Artículo 4 del Reglamento relativo a la declaración de aduanas previa a la entrada para la importación o exportación de mercancías (https://law.moj.gov.tw/Eng/LawClass/LawAll.aspx?PCode=G0350012).

[7] La ventanilla única CPT es una infraestructura electrónica integrada para los documentos para el despacho de aduana, el intercambio de documentos comerciales y la verificación de la documentación. Se puede consultar más información en el documento WT/TPR/S/302/Rev.1 de la OMC, de 18 de diciembre de 2015.

[8] Ministry of Finance (2016), *Government Finance - 2016*, julio de 2016.

electrónica (frente al 99,95% en 2013), y el 70,93% de los derechos de aduana se pagó en línea (frente al 67% en 2013).[9]

3.9. La Administración de Aduanas puede otorgar la condición de operador económico autorizado (OEA) a 10 categorías de "operadores económicos de la cadena de suministro".[10] Hay dos tipos de OEA: los generales (OEA-G, importadores o exportadores) y los de protección y seguridad (OEA-S). Las ventajas de la condición de OEA dependen del tipo de certificado que se otorgue al operador económico, y pueden comprender una reducción de los controles aduaneros (por ejemplo, menos exámenes de la documentación y una tasa menor de inspecciones aleatorias), procedimientos aduaneros simplificados y flexibilidad en el pago de los derechos de aduana.[11] La participación en el programa de operadores económicos autorizados es voluntaria. En marzo de 2018, había 699 OEA (frente a 618 en 2014), de los cuales 125 eran importadores y 125 exportadores.[12] El Taipei Chino ha concertado acuerdos de reconocimiento mutuo de los OEA con los Estados Unidos (noviembre de 2012), Singapur (julio de 2013), Israel (diciembre de 2013) y la República de Corea (diciembre de 2015); los OEA reconocidos por las autoridades aduaneras de estos Miembros gozan de las ventajas derivadas de la facilitación del comercio en el Taipei Chino, y viceversa.[13] En octubre de 2016 comenzó a aplicarse un programa piloto de OEA con China. Desde el 11 de octubre de 2017 está en vigor un plan de acción relativo a un acuerdo de reconocimiento mutuo de los OEA con la India. Se está trabajando en la negociación de acuerdos de este tipo con otros interlocutores comerciales (como la Unión Europea o el Japón).[14]

3.10. El despacho de aduana de los envíos puede realizarse con arreglo a uno de los tres procedimientos siguientes: el "pase", el "examen de documentos" o el "examen de documentos/ inspección física". La aplicación de uno u otro procedimiento se determina aplicando criterios de selección informatizados que tienen en cuenta diversos factores, como la reputación de los importadores/exportadores, los tipos de los derechos y el origen de las importaciones (o el destino de las exportaciones).[15] Por lo general, se realizan inspecciones físicas en función de los resultados de la evaluación del riesgo. En 2011 y 2014, el Taipei Chino llevó a cabo estudios sobre el tiempo necesario para el levante, de conformidad con las directrices de la Organización Mundial de Aduanas.[16] Desde enero de 2017, la Administración de Aduanas utiliza un sistema en línea mediante el cual el público puede consultar los datos pertinentes sobre el "tiempo necesario para el levante en sentido amplio" (el tiempo requerido entre la llegada y el levante de las mercancías en contenedores) recopilados después de 2016. En 2017, el tiempo medio requerido entre la llegada y la retirada de las mercancías era de 5 días, 23 horas y 33 minutos para la carga marítima, frente a 4 días, 21 horas y 50 minutos en 2014; al parecer, este incremento se ha debido a las nuevas medidas de control y seguridad introducidas desde 2014. En cuanto a la carga aérea, el tiempo medio era de 1 día, 13 horas y 27 minutos, frente a 1 día, 9 horas y 28 minutos

[9] Exposición de la Administración de Aduanas y el Ministerio de Hacienda, *The Current Status of WTO TFA (Trade Facilitation Agreement) Implementation of The Separate Customs Territory of Taiwan, Penghu, Kinmen and Matsu.*

[10] Por "operadores económicos de la cadena de suministro" se entienden los operadores que participan en el movimiento internacional de mercancías, como los importadores, los exportadores, los fabricantes, los agentes de aduanas, los transitarios, los agentes de transportes, los depositarios y las empresas de transporte por carretera, de transporte marítimo y de transporte aéreo. Documento WT/TPR/S/302/Rev.1 de la OMC, de 18 de diciembre de 2015.

[11] En el marco del Sistema de OEA, la reducción al mínimo de la proporción de inspecciones y la aceleración del despacho de aduana han recortado en más de cuatro horas el tiempo necesario para el despacho de cada contenedor y han permitido el ahorro de derechos de inspección por un valor comprendido entre 8.000 dólares NT (derecho general de inspección) y 20.000 dólares NT (cargo por despacho de contenedores). Artículo en línea de *Asia Today* (http://www.asiatoday.com/pressrelease/taiwan-us-sign-aeo-and-c-tpat-mra), 10 de marzo de 2013.

[12] Exposición de H.H. Huang en la Conferencia Internacional sobre Gestión de la Innovación y la Tecnología, celebrada los días 19 a 22 de septiembre de 2016 en el IEEE. Consultada en: http://ieeexplore.ieee.org/document/7605028/.

[13] Ministry of Finance (2016), *Government Finance - 2016*, julio de 2016.

[14] Exposición de H.H. Huang en la Conferencia Internacional sobre Gestión de la Innovación y la Tecnología, celebrada los días 19 a 22 de septiembre de 2016 en el IEEE. Consultada en: http://ieeexplore.ieee.org/document/7605028/.

[15] Para el procedimiento del pase no se requiere el examen de los documentos ni la inspección física. El procedimiento del "examen de los documentos/inspección física" se lleva a cabo aplicando el principio de la inspección aleatoria, a menos que se estime necesario hacer una inspección exhaustiva.

[16] Exposición de la Administración de Aduanas y el Ministerio de Hacienda, *The Current Status of WTO TFA (Trade Facilitation Agreement) Implementation of The Separate Customs Territory of Taiwan, Penghu, Kinmen and Matsu*, sin fecha.

en 2014. Según las autoridades, el factor que más obstruye el levante es el de la eficiencia de los organismos encargados de los trámites de licencias al examinar y certificar las licencias de importación/exportación.

3.11. Las importaciones por un valor inferior a 50.000 dólares NT siguen sujetas a un procedimiento simplificado de despacho de aduana. Desde el 1º de enero de 2018, los envíos individuales por un valor inferior a 2.000 dólares NT (anteriormente, 3.000 dólares NT) están exentos de derechos e impuestos de aduana.[17] Sin embargo, esta norma no es aplicable a las mercancías especiales o frecuentemente importadas especificadas por el MOF. El Taipei Chino sigue aplicando un requisito en materia de poder notarial para los envíos entrantes de escaso valor no sujetos a derechos y que son objeto de transacciones entre empresas y consumidores (B2C), aunque ello no es aplicable al comercio electrónico del que se ocupan los servicios de mensajeros; las empresas de transporte y de logística asumen toda la responsabilidad derivada del requisito del poder notarial, en lugar de la persona encargada de las infracciones de la ley.[18] En la práctica, se hacen cargo de la expedición de la mayoría de las importaciones B2C los operadores o empresas de servicios de transporte urgente. A petición de la Administración de Aduanas, deben presentar un poder notarial para envíos concretos. En líneas generales, se requiere la presentación de un poder notarial cuando la Administración de Aduanas ha hallado indicios de declaraciones falsas.

3.12. Durante el período objeto de examen, el Taipei Chino tomó varias iniciativas de facilitación del comercio.[19] Se adhirió al Acuerdo sobre Facilitación del Comercio de la OMC (AFC) el 17 de agosto de 2015; ya había presentado en junio de 2014 su notificación de la categoría A, en la que indicaba qué disposiciones del AFC tenía la intención de aplicar cuando entrara en vigor el Acuerdo (cuadro A2.1). Se realizaron trabajos para lograr una integración sin tropiezos de las operaciones en línea con la ventanilla única CPT.[20] Se han establecido mecanismos para el uso de certificados de origen electrónicos con China y la República de Corea; en julio de 2015 se firmó con Viet Nam un memorando de entendimiento para la colaboración en el Proyecto para el intercambio transfronterizo de certificados de origen, y se trabajó en un memorando de entendimiento con Bélgica sobre los certificados de origen electrónicos, que fue firmado en noviembre de 2016. Las unidades de tramitación urgente de la carga marítima (Maritime Express Handling Units), de la Taipei Harbour International Logistics Corporation y la "Taiwan International Ports Logistics Corporation", comenzaron a funcionar el 30 de abril y el 20 de octubre de 2015, respectivamente. Prestan servicios de despacho de aduana agilizados como la tramitación de la declaración simplificada las 24 horas del día, y han establecido corredores para el envío urgente de carga marítima a través del estrecho; ambas sociedades son de propiedad privada. Desde junio de 2015 está en vigor el último sistema de información anticipada sobre las cargas importadas, con lo que se completa el Sistema de Información Anticipada sobre las Cargas Importadas.[21] En 2015, se estableció un programa de inspección móvil inteligente, que permite realizar inspecciones aduaneras mediante una plataforma con conexión a Internet de cuarta generación o dispositivos móviles inalámbricos y recibir información sobre las inspecciones en tiempo real, lo que hace más eficientes las operaciones de inspección y despacho.

3.13. Según los datos de *Doing Business* del Banco Mundial, en 2017 el Taipei Chino ocupó el 55º puesto entre 190 economías en cuanto a la facilidad para el comercio transfronterizo, por debajo de varias economías de la región y del 18º puesto que ocupó en 2013 (entre 189 economías).[22] Al mismo tiempo, ocupó el 35º puesto entre 136 economías según el Índice de

[17] En el artículo 49 de la Ley de Aduanas se estipula que el límite máximo de las exenciones aduaneras ("umbral *de minimis*") es fijado por el MOF.

[18] ECCT (2016), *2017 Position Papers*, 10 de noviembre de 2016. Consultado en: http://www.ecct.com.tw/.

[19] Ministry of Economic Affairs/Bureau of Foreign Trade (2016), *The Development of International Trade 2016-2017*.

[20] La BOFT ha modificado el sistema de licencias de importación y exportación (que abarca 13 categorías de documentos, con inclusión de los permisos de importación y exportación, etc.), el sistema de tramitación en línea de los certificados de origen y los certificados de elaboración, el sistema de gestión del registro de exportadores e importadores, la clasificación de los productos y otras operaciones pertinentes. Ministry of Economic Affairs/Bureau of Foreign Trade (2016), *The Development of International Trade 2016-2017*.

[21] Se simplificaron los procedimientos y la documentación necesarios para el despacho y se incorporó el mecanismo de gestión del riesgo, con objeto de dar a las empresas mejores condiciones de despacho.

[22] Banco Mundial (2014), *Doing business 2014*, 13 de mayo de 2014, consultado en: http://documents.worldbank.org/curated/en/474281468167054457/pdf/829800Taiwan0TWN0Box0382127B00PUBLIC0.pdf. Banco Mundial (2018), *Doing Business 2018 - Reforming to Create Jobs*, consultado en:

Facilitación del Comercio 2016 del Foro Económico Mundial, frente al 29º lugar entre 134 economías en 2014, y ocupó los puestos 74º y 67º, respectivamente, en cuanto al acceso al mercado interno; por lo que se refiere a la eficiencia y la transparencia de la administración en frontera, ocupó los puestos 33º y 26º, respectivamente.[23] Según las autoridades, estos descensos se deben, entre otras causas, a las mismas medidas que han dado lugar al aumento del tiempo necesario para el despacho (véase *supra*). Según datos de *Doing Business* del Banco Mundial, en 2016, para la tramitación en aduana (despacho e inspecciones) y la manipulación en el puerto o la frontera de un envío de mercancías importados se requerían 34,5 horas y 155,4 dólares EE.UU., y 12,9 horas y 185 dólares EE.UU., respectivamente, y debían presentarse cinco documentos. En 2013, la importación de un envío requería seis documentos, tomaba 10 días y costaba 720 dólares EE.UU.[24] Según el Foro Económico Mundial, en 2015 los factores más problemáticos para la importación eran fundamentalmente los siguientes: los aranceles y los obstáculos y no arancelarios; el elevado costo o los retrasos causados por el transporte internacional; los gravosos procedimientos de importación; las prescripciones y normas técnicas internas; y el elevado costo o los retrasos causados por el transporte interno.

3.14. La legislación aduanera y las correspondientes directrices operativas se pueden consultar en línea.[25] En 2017, la Administración de Aduanas puso en funcionamiento una infraestructura avanzada que permite prestar servicios de computación en la nube y rediseñó su sitio web oficial introduciendo tecnología para el diseño web adaptable, de fácil acceso para diversos dispositivos móviles en cualquier momento y en cualquier lugar.[26] Conforme a la Ley de Aduanas, la Administración de Aduanas puede emitir, previa solicitud, resoluciones anticipadas por escrito en relación con la clasificación arancelaria, cuestiones relativas al origen y la valoración en aduana.[27] El procedimiento de recurso contra las decisiones de las aduanas ha permanecido invariable. Los comerciantes que no están de acuerdo con esas decisiones pueden solicitar medidas correctivas por vía administrativa (por ejemplo, pueden pedir una revisión a la Administración de Aduanas o interponer un recurso ante el MOF). Si no están satisfechos con el resultado de esas medidas, pueden remitir el caso al Tribunal Administrativo. Entre 2014 y 2017 se plantearon 6.253 casos de revisión y 2.143 casos de recurso, relacionados en su mayor parte con actividades de lucha contra el contrabando; en 2017, los casos relacionados con la clasificación arancelaria y la valoración en aduana representaron el 35,1% de las revisiones y el 14,1% de las apelaciones.

3.15. La Administración de Aduanas ha hecho de la lucha contra el narcotráfico una de sus mayores prioridades en cuanto a observancia en la frontera; coopera activamente con los organismos encargados de hacer cumplir la ley para reprimir el narcotráfico en la frontera. Para lograr una mayor eficiencia en la observancia en la frontera se han puesto en funcionamiento equipos modernos, como aparatos de rayos X y equipos de perros detectores de estupefacientes. Además, se ha adoptado un mecanismo de gestión del riesgo basado en la información para equilibrar el proceso de facilitación del despacho de aduana con la eficiencia en la observancia en la frontera. Entre 2014 y 2017, el número de casos de decomiso de productos de contrabando y el valor de dichos productos aumentó un 118,6%, (a 12.245), y un 93,3% (a 668,91 millones de dólares NT), respectivamente. El mayor incremento de los decomisos correspondió a los estupefacientes (un aumento del 173,5%, a 436,48 millones de dólares NT).

---

http://www.doingbusiness.org/~/media/WBG/DoingBusiness/Documents/Annual-Reports/English/DB2018-Full-Report.pdf.

[23] Foro Económico Mundial y Alianza Mundial para la Facilitación del Comercio (2016), *Global Enabling Trade Report 2016*. Consultado en: http://reports.weforum.org/global-enabling-trade-report-2016/.

[24] Banco Mundial (2014), *Doing business 2014*, 13 de mayo de 2014, consultado en: http://documents.worldbank.org/curated/en/474281468167054457/pdf/829800Taiwan0TWN0Box0382127B00PUBLIC0.pdf. Banco Mundial (2018), *Doing Business 2018 - Reforming to Create Jobs*, consultado en: http://www.doingbusiness.org/~/media/WBG/DoingBusiness/Documents/Annual-Reports/English/DB2018-Full-Report.pdf.

[25] Información en línea de la Administración de Aduanas, *Laws and Regulations*. Consultada en: http://eweb.customs.gov.tw/np.asp?ctNode=12878.

[26] Artículo de prensa en línea de la Administración de Aduanas, *Digital Customs enables better border management*, 4 de enero de 2018. Consultado en: https://eweb.customs.gov.tw/News_Content.aspx?n=299B807D803FBB88&sms=DF669603F6D12D36&s=EC95DD8EC267B070.

[27] Las resoluciones anticipadas relativas al país de origen solo son aplicables a las importaciones procedentes de los interlocutores comerciales que han suscrito acuerdos de cooperación económica o de libre comercio con el Taipei Chino, puesto que estos contienen disposiciones pertinentes. Esos interlocutores comerciales preferenciales son: Panamá, Guatemala, Nicaragua, El Salvador, Honduras y Nueva Zelandia. Artículos 21 y 36-1 de la Ley de Aduanas.

3.1.1.2 Valoración en aduana

3.16. Durante el período objeto de examen, la legislación sobre valoración en aduana permaneció sin cambios.[28] El método principal que se utiliza sigue siendo el del valor de transacción basado en el precio c.i.f. de la mercancía; este se aplica en el 99% de las declaraciones de importación, aproximadamente.[29] Cuando no se puede aplicar este método, el valor se determina utilizando el método deductivo o el del valor reconstruido. Cuando no se puede utilizar ninguno de estos métodos, el valor en aduana será, siguiendo el orden siguiente: el valor de mercancías idénticas; el valor de mercancías similares; el valor establecido mediante el método deductivo; el valor reconstruido; o el valor basado en cualquier otro dato razonable de que disponga la Administración de Aduanas (el orden de aplicación del método del valor deductivo y el del valor reconstruido se puede invertir). No se utilizan precios de referencia a efectos de valoración en aduana.[30]

3.17. El valor de los automóviles usados importados se sigue determinando sobre la base del precio c.i.f. deductivo correspondiente al "año del modelo de los automóviles importados" o al "precio de entrega para la compra de otro automóvil" en el país de exportación, más el costo del seguro y el flete, o según criterios razonables, con arreglo a lo dispuesto en el artículo 7 del Acuerdo sobre Valoración en Aduana de la OMC.[31] En 2017 las importaciones de automóviles usados representaron el 6,9% (frente al 8,4% en 2013) del total de importaciones de vehículos automóviles. En el caso de los productos importados que entren en el Taipei Chino y sobre los que se pague un alquiler o regalía, sin que haya traspaso de la propiedad, el valor en aduana se determina en función del importe del alquiler o la regalía más los costos de transporte y de seguro.[32]

3.18. El Taipei Chino somete a continua vigilancia la posible subvaloración de las facturas de importación correspondientes a mercancías gravadas con aranceles elevados, como el pescado, las legumbres y hortalizas, las frutas y los vehículos. En caso de que se cometa una infracción de esta índole, deben abonarse los derechos eludidos y se aplica una sanción. Las autoridades no han facilitado datos sobre las facturas de importación subvaloradas.

3.1.2 Normas de origen

3.19. El Taipei Chino sigue aplicando normas de origen no preferenciales y preferenciales.[33] Las normas de origen no preferenciales se basan en el criterio de la mercancía totalmente producida y el criterio de la transformación sustancial. Si dos o más países o zonas participan en la producción de mercancías, el país o zona en el que se haya efectuado la última transformación sustancial se considerará el país o zona de origen de las mercancías. Para la aplicación de normas de origen no preferenciales, se considera que ha habido transformación sustancial cuando los seis primeros

[28] Ley de Aduanas (artículos 29 a 42) y su Reglamento de Aplicación (artículos 11 a 27).

[29] Artículo 29 de la Ley de Aduanas y artículos 11 y 12 de su Reglamento de Aplicación.

[30] Documento WT/ACC/TPKM/18 de la OMC, de 5 de octubre de 2001.

[31] Cuando el valor f.o.b. de vehículos nuevos que sean idénticos o similares y cuyo modelo sea del mismo año y la misma marca figure en la base de datos de la Administración de Aduanas, el valor de aduana de los vehículos usados importados será el valor f.o.b. de los vehículos idénticos o similares, menos la depreciación correspondiente a los años de uso, más los costos de flete y de seguro. Cuando no se disponga del valor f.o.b. de otros vehículos idénticos o similares, podrá utilizarse el precio de factura del vendedor para un vehículo cuyo modelo sea del mismo año y de la misma marca y que figure en el Kelley Blue Book (KBB), menos la depreciación correspondiente a los años de uso, o el precio de entrega para la compra de otro automóvil que figure en la revista NADA de automóviles usados, de los Estados Unidos. Se aplicará el más bajo de los dos montos. Otros criterios de valoración son: el precio de mercado de referencia de la economía exportadora, más los costos de flete y de seguro; y la información sobre el valor de mercado de referencia facilitada por agentes, vendedores o sindicatos de la industria del automóvil, u obtenida mediante consultas sobre la valoración. Notas sobre el despacho de aduana de automóviles usados importados, última revisión (diciembre de 2011). Consultado en: https://eweb.customs.gov.tw/News_Content.aspx?n=FBBDA933F2812833&sms=049D1F48EE0D790C&s=FC2FFEF6675BA427.

[32] Información en línea de la Administración de Aduanas, con inclusión del Reglamento relativo a la determinación del país de origen de las mercancías importadas, las normas de origen para los PMA, y las normas de origen para los ALC. Consultada en: https://eweb.customs.gov.tw/News_Content.aspx?n=FBBDA933F2812833&sms=049D1F48EE0D790C&s=C4AE7B38BE4F5C85.

[33] Información en línea de la Administración de Aduanas, consultada en: https://eweb.customs.gov.tw/cp.aspx?n=0546649C8F2D44B4.

dígitos de la línea del Arancel de Importación de las mercancías elaboradas o manufacturadas son distintos de los de sus piezas o materiales, o cuando la proporción del valor añadido es por lo menos igual al 35% del valor de transacción de las piezas o materiales no originarios.[34] El artículo 28 de la Ley de Aduanas fue modificado en 2016 para poner en práctica un sistema de resoluciones anticipadas sobre las normas de origen no preferenciales, de conformidad con el artículo 3 del AFC (sección 3.1.1.1).[35]

3.20. Las normas de origen preferenciales estipuladas en los ACR y ALC del Taipei Chino difieren ligeramente de un acuerdo a otro; la norma del valor añadido se aplica además mediante el método del contenido de valor regional, y las cláusulas *de minimis* permiten que una mercancía que contenga un material no originario y que no sea objeto de un cambio de clasificación arancelaria se considere originaria cuando el valor de todos los materiales no originarios no supere el 10% de su valor ajustado.[36] En el caso de los países menos adelantados (PMA), el proceso de producción llevado a cabo en un PMA determinado debe añadir valor a las mercancías en una proporción del 50% como mínimo.[37]

3.1.3 Aranceles

3.1.3.1 Características generales

3.21. Desde el 1º de enero de 2017, el Arancel de Importación del Taipei Chino se basa en la versión de 2017 del Sistema Armonizado de Designación y Codificación de Mercancías (SA). El Arancel actual, que se puede consultar en línea y consta de 9.134 líneas arancelarias a nivel de 8 dígitos, contiene 404 líneas más que el anterior, que se basaba en la versión de 2007 del SA y se usaba en 2013.[38] Hay tres conjuntos de tipos arancelarios: el primero (tipos NMF) se aplica a las mercancías procedentes de Miembros de la OMC o países y zonas que conceden trato recíproco al Taipei Chino; el segundo consta de tipos preferenciales (secciones 2.3.2 y 3.1.3.6); y el tercero se aplica a las importaciones no abarcadas por los dos primeros.[39] El tercer conjunto contiene tipos superiores o iguales a los que figuran en los otros dos conjuntos, y en 2017 abarcó el 3,53% del comercio total (frente al 2,82% en 2013); ese mismo año, los tipos NMF aplicados abarcaron el 90,54% de las importaciones totales. Los aranceles de aduanas han continuado siendo una importante fuente de ingresos; durante el período objeto de examen, su proporción en los ingresos fiscales totales fue ligeramente superior al 5% (sección 3.3.1.2.1). Según las autoridades, los tipos consolidados en la OMC no figuran en el arancel de aduanas notificado periódicamente a la OMC desde 2014.[40]

3.22. Las modificaciones del Arancel son aprobadas y promulgadas mediante un procedimiento legislativo. Normalmente las proponen los organismos sectoriales pertinentes (por ejemplo, las autoridades del sector industrial o agrícola) a la Comisión del Arancel Aduanero, dependiente del MOF.[41] Tras su examen y deliberación con las partes interesadas, el MOF presenta una propuesta de modificación de los aranceles para su aprobación.

---

[34] Las normas de origen relativas a la "realización de un proceso importante" figuran en el cuadro de las "normas de la lista". Artículo 7 del Reglamento relativo a la determinación del país de origen de las mercancías importadas, modificado el 24 de diciembre de 2010.

[35] Exposición de la Administración de Aduanas y el Ministerio de Hacienda, *The Current Status of WTO TFA (Trade Facilitation Agreement) Implementation of The Separate Customs Territory of Taiwan, Penghu, Kinmen and Matsu*.

[36] Información en línea de la Administración de Aduanas, consultada en: https://eweb.customs.gov.tw/cp.aspx?n=0546649C8F2D44B4.

[37] No se estipulan normas de acumulación para las mercancías procedentes de PMA. Para poder beneficiarse de las preferencias arancelarias, las mercancías originarias de PMA deben ser transportadas directamente al Taipei Chino. Documento WT/TPR/S/302/Rev.1 de la OMC, de 18 de diciembre de 2015.

[38] Administración de Aduanas, Sistema de búsqueda de la base de datos arancelarios, consultado en: http://portal.sw.nat.gov.tw/PPL/RedirectorNonLoginAction?appId=APGQ&privilegeId=GC451.

[39] Actualmente, el Taipei Chino recibe trato recíproco en: Argelia, Anguila, Azerbaiyán, Bahamas, Comoras, Eritrea, Etiopía, Guinea Ecuatorial, Irán, Iraq, Islas Marshall, Kiribati, Líbano, Libia, Mónaco, Montserrat, Nauru, Palau, Samoa Americana, Santa Sede, Santo Tomé y Príncipe, Siria, Somalia, Sudán y Tuvalu.

[40] Documento G/MA/IDB/2/Rev.46 de la OMC, de 12 de septiembre de 2017.

[41] La Comisión del Arancel Aduanero también "estudia y examina" cuestiones relacionadas con la imposición de derechos de aduana especiales, como los derechos antidumping y compensatorios.

3.1.3.2 Aranceles NMF aplicados

3.23. Durante el período objeto de examen, el promedio aritmético de los tipos NMF aplicados disminuyó ligeramente, del 7,8% en 2013 al 7,2% en 2018 (cuadro 3.1), debido principalmente a una reducción del promedio de los equivalentes *ad valorem* (véase *infra*) y, en menor medida, a la ampliación del Acuerdo sobre Tecnología de la Información (ATI) y a cambios en la nomenclatura arancelaria (sección 3.1.3.1). Según las autoridades, entre 2012 y 2017 el tipo efectivo medio de los aranceles (es decir, los ingresos aduaneros anuales divididos por el valor de las importaciones anuales) aumentó del 1,19% al 1,48%.[42] En el período comprendido entre 2014 y 2017, el Taipei Chino modificó su Arancel en ocho ocasiones (los días 22.1.2014, 1.7.2015, 9.12.2015, 18.5.2016, 30.12.2016, dos veces el 22.11.2017, y el 27.12.2017), entre otras cosas para introducir los cambios del SA 2017 y para cumplir los compromisos contraídos en el marco de sus ACR. Algunos productos que se beneficiaron de las reducciones arancelarias eran productos relacionados con el ATI (principalmente de los Capítulos 84, 85 y 90 del SA) y la seda (partidas 50.02, 50.03 y 50.04 del SA). Además, con arreglo a la modificación del Arancel de Importación efectuada el 9 de diciembre de 2015, se eliminaron los tipos arancelarios aplicados a las mercancías incluidas en la Lista de Bienes Ambientales del APEC y a los vehículos de rehabilitación para discapacitados, para que las personas con problemas físicos pudieran contar con servicios de transporte más idóneos y se pudiera promover la exportación de productos ecológicos.[43]

Cuadro 3.1 Estructura del Arancel, 2013 y 2018

	Tipo NMF aplicado		Tipo final consolidado[a]
	2013	2018	
Promedio aritmético de los tipos (%)	7,8	7,2	7,5
SA 01-24	23,7	19,2	20,0
SA 25-97	4,2	4,2	4,4
Productos agrícolas (definición de la OMC)	22,1	17,8	18,7
Productos no agrícolas (definición de la OMC)	5,0	5,1	5,3
Líneas arancelarias exentas de derechos (% del total de líneas arancelarias)	30,2	29,3	29,4
Promedio aritmético de los tipos de las líneas sujetas a derechos únicamente	11,1	10,2	10,6
Contingentes arancelarios (% del total de líneas arancelarias)	0,8	0,9	0,9
Aranceles no *ad valorem* (% del total de líneas arancelarias)	1,8	1,8	1,9
"Crestas" arancelarias internas (% del total de líneas arancelarias)[b]	4,9	6,1	5,8
"Crestas" arancelarias internacionales (% del total de líneas arancelarias)[c]	9,3	10,9	11,3
Tipos "de puro estorbo" aplicados (% del total de líneas arancelarias)[d]	4,4	4,8	3,4
Coeficiente de variación	3,8	2,6	2,5
Número total de líneas arancelarias	8.730	9.134	9.134
Tipos *ad valorem* (> 0%)	5.945	6.296	6.280
Libres de derechos	2.625	2.674	2.685
Tipos específicos	89	92	92
Tipos alternativos	71	72	77

a Los tipos consolidados se basan en el Arancel de 2018. Los tipos consolidados finales guardan relación con la plena aplicación del ATI ampliado, prevista para 2021.
b Se entiende por "crestas arancelarias internas" los aranceles superiores al triple del promedio aritmético global de los tipos aplicados.
c Se entiende por "crestas arancelarias internacionales" los aranceles superiores al 15%.
d Los tipos "de puro estorbo" son los superiores a cero pero inferiores o iguales al 2%.

Nota: El cálculo de los promedios se basa en el Arancel del Taipei Chino a nivel de 8 dígitos; se excluyen los tipos aplicados dentro de contingentes y se incluyen los EAV de los tipos específicos y alternativos, facilitados por las autoridades. El Arancel de 2013 se basa en el SA 2007, y el de 2018, en la Nomenclatura del SA 2017.

Fuente: Cálculos de la Secretaría de la OMC basados en datos facilitados por las autoridades.

[42] Ministry of Finance (2016), *Government Finance - 2016*, julio de 2016.
[43] Ministry of Finance (2016), *Government Finance - 2016*, julio de 2016.

3.24. La protección arancelaria varía notablemente entre los sectores y dentro de ellos, y en 2018 asciende en promedio al 17,8% para los productos agrícolas y al 5,1% para los productos industriales (definiciones de la OMC) (cuadro 3.1). El promedio arancelario más alto (21,6%), corresponde a los productos del reino vegetal (Sección II del SA) (gráfico 3.1). En el caso de los productos manufacturados, los aranceles más elevados (9,2%) corresponden al material de transporte (Sección XVII del SA) y a las materias textiles y sus manufacturas (8,7%) (Sección XI del SA). Al otorgar una protección de niveles elevados distintos a determinados sectores, especialmente la agricultura, los aranceles distorsionan la competencia, ya que son favorables a algunas actividades. La reducción de los aranceles elevados mejoraría la asignación de recursos y el bienestar en el Taipei Chino.

Gráfico 3.1 Promedio de los tipos arancelarios NMF aplicados y consolidados, por Sección del SA, 2013 y 2018

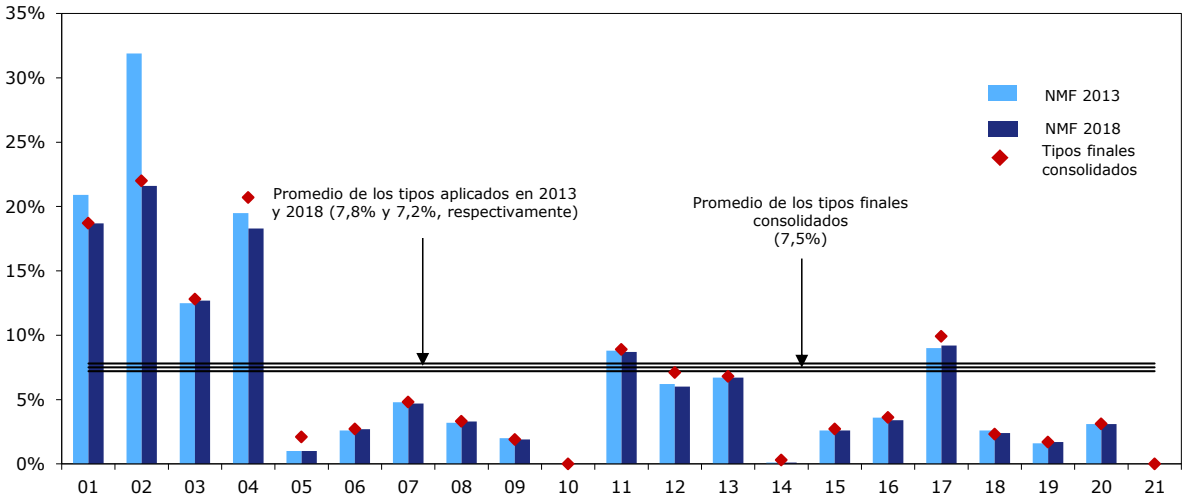

01 Animales vivos y productos del reino animal
02 Productos del reino vegetal
03 Grasas y aceites
04 Productos de las industrias alimentarias, etc.
05 Productos minerales
06 Productos de las industrias químicas
07 Plástico y caucho
08 Pieles y cueros
09 Madera y sus manufacturas
10 Pasta de madera, papel, etc.
11 Materias textiles y sus manufacturas
12 Calzado, sombreros
13 Manufacturas de piedra
14 Piedras preciosas, etc.
15 Metales comunes y sus manufacturas
16 Maquinaria
17 Material de transporte
18 Instrumentos de precisión
19 Armas y municiones
20 Mercancías y productos diversos
21 Objetos de arte, etc.

Nota: En los cálculos de los promedios se excluyen los tipos aplicados dentro de contingentes y se incluyen los EAV de los derechos no *ad valorem*.

Fuente: Cálculos de la Secretaría de la OMC basados en datos facilitados por las autoridades.

3.25. La estructura arancelaria ha cambiado poco desde el último examen de las políticas comerciales del Taipei Chino. Más del 98% de los aranceles se aplican como derechos *ad valorem* y son en consecuencia transparentes. Hay unas 150 bandas arancelarias (92 correspondientes a derechos *ad valorem*, 42 a derechos alternativos y 16 a derechos específicos), al igual que en 2013, pero distribuidas de manera diferente, y los tipos aplicables a 49 de ellas tienen decimales; se aplican derechos alternativos al 0,8% del total de las líneas arancelarias (72). Los tipos arancelarios siguen oscilando entre cero y el 1.059,6% (nueces de areca o betel; véase *infra* y el cuadro A3.1). En 2018, el 81,2% de los tipos son del 10% o inferiores, y se aplican tipos superiores al 30% al 1,6% de las líneas arancelarias (en 2013 esos porcentajes eran el 82,7% y el 1,7%, respectivamente) (gráfico 3.2). El Arancel del Taipei Chino podría racionalizarse, por ejemplo, mediante la reducción del gran número de bandas arancelarias y la eliminación de los tipos con decimales.

3.26. Los aranceles no *ad valorem* siguen consistiendo en derechos alternativos aplicados a varios productos agrícolas (y mezclas de desechos de metal), principalmente agropecuarios y pesqueros (por ejemplo, carne de animales de la especie ovina, determinados productos de la pesca, nueces), así como en derechos específicos aplicados a la carne de animales de la especie bovina, la leche, el arroz y ciertas preparaciones alimenticias (cuadro A3.2). Generalmente se aplica el componente más elevado, es decir, un derecho *ad valorem* o un derecho específico, y en consecuencia el tipo alternativo *ad valorem* constituye el tipo mínimo del derecho de importación.

De acuerdo con los cálculos de las autoridades, en 2018 los equivalentes *ad valorem* (EAV) de los tipos específicos podían variar entre el 1,8% (uvas secas) y el 1.059,6% (nueces de areca o betel), y los EAV de los tipos alternativos, entre el 5% (mezclas de desechos de metal) y el 116,8% (nueces de marañón (merey, cajuil, anacardo, "cajú") secas) (cuadro A3.2); estos tipos alternativos forman parte de los compromisos en materia de consolidaciones arancelarias contraídos por el Taipei Chino en la OMC, aunque algunos se han visto afectados por cambios en la nomenclatura arancelaria. El promedio de los EAV de los derechos arancelarios no *ad valorem* es del 53,8% (frente al 102,9% en 2013), mientras que el de los derechos *ad valorem* es del 6,4%.

Gráfico 3.2 Distribución de los tipos arancelarios NMF aplicados, 2013 y 2018

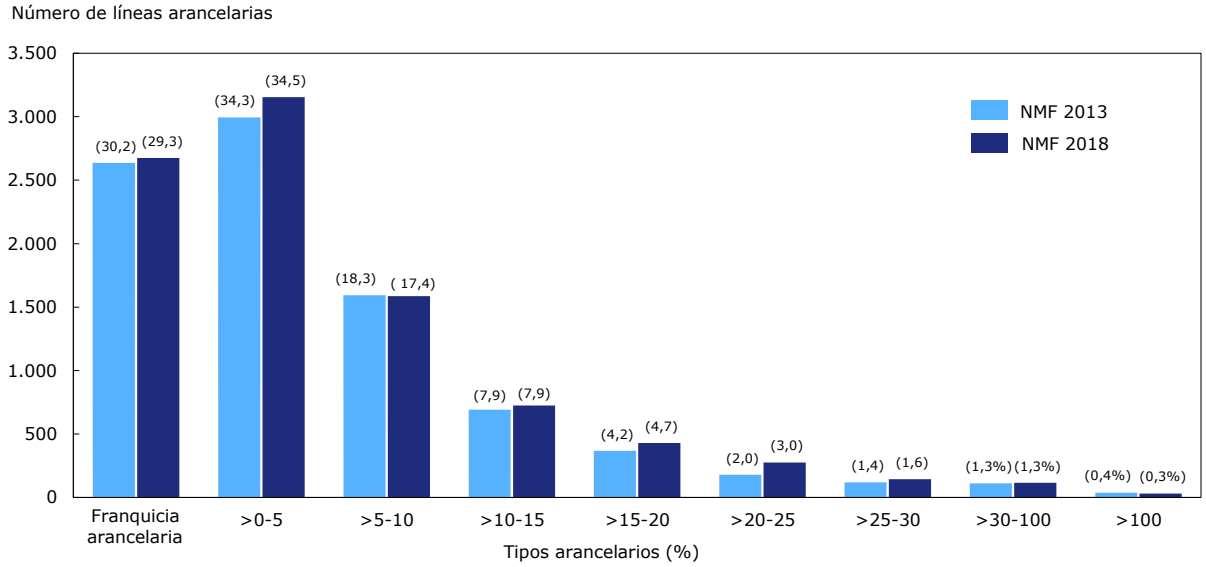

Nota: Las cifras entre paréntesis corresponden al porcentaje del total de líneas. Se excluyen los tipos aplicados dentro de contingentes y se incluyen los EAV de los derechos no *ad valorem*.

Fuente: Cálculos de la Secretaría de la OMC basados en datos facilitados por las autoridades.

3.1.3.3 Dispersión y progresividad de los aranceles NMF

3.27. Desde el examen anterior, los indicadores de la dispersión arancelaria (coeficiente de variación, desviación típica) se han reducido, mientras que se han producido pocos cambios en la progresividad de los aranceles (cuadro 3.1 y gráfico 3.3).

Gráfico 3.3 Progresividad arancelaria, por sector de la CIIU a nivel de 2 dígitos, 2013 y 2018

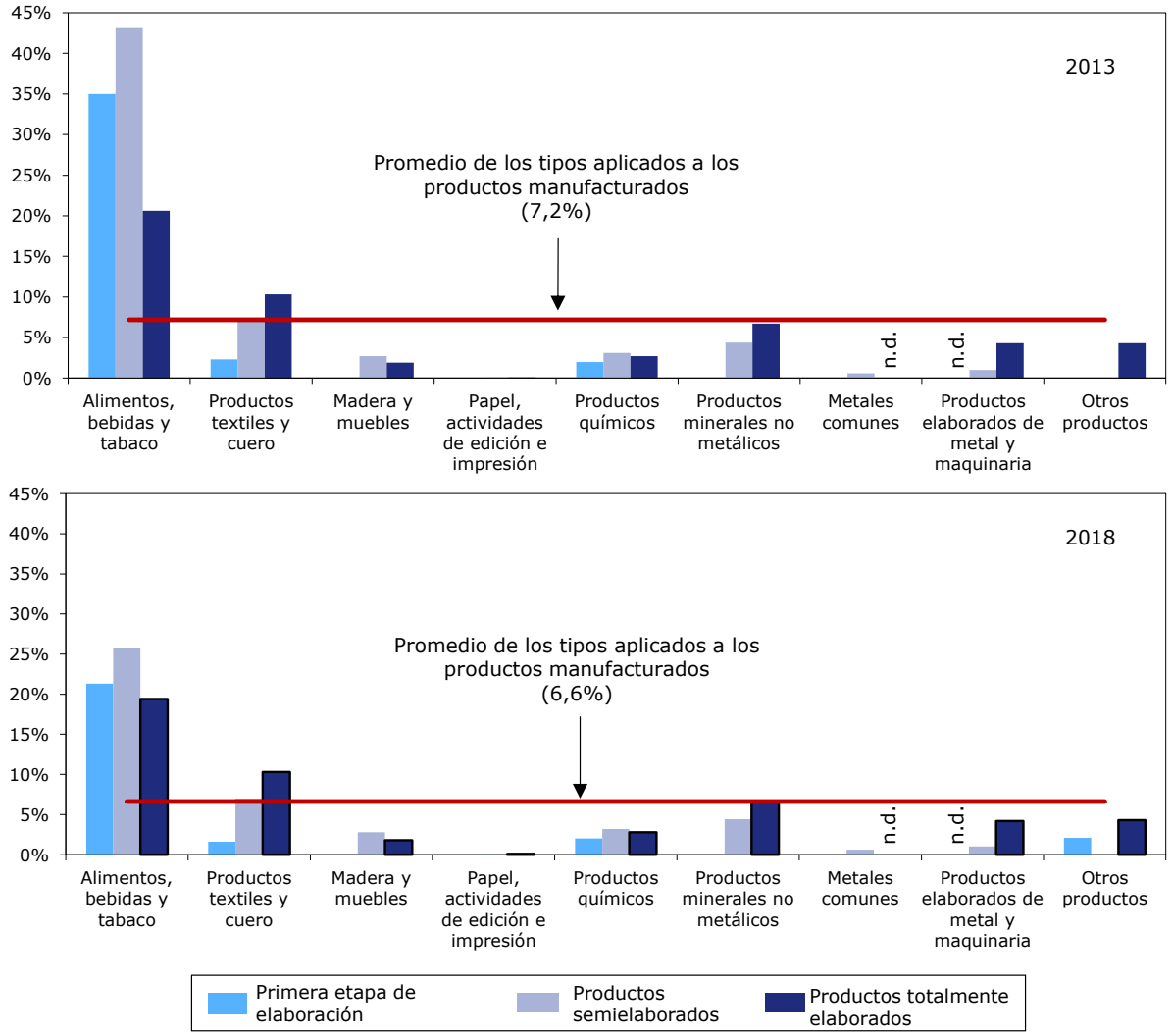

n.d. No disponible.

Nota: En los cálculos de los promedios se excluyen los tipos aplicados dentro de contingentes y se incluyen los EAV de los derechos no *ad valorem*.

Fuente: Cálculos de la Secretaría de la OMC basados en datos facilitados por las autoridades.

3.1.3.4 Consolidaciones arancelarias NMF

3.28. Todos los tipos y líneas del Arancel del Taipei Chino están consolidados, y en 2011 se habían cumplido todos los compromisos de consolidación contraídos durante el proceso de adhesión (cuadro 3.1); los compromisos relacionados con la ampliación del ATI deben aplicarse plenamente para 2021 (sección 3.1.3.2). El promedio aritmético de los tipos consolidados es del 18,7% para los productos agrícolas (definición de la OMC) y del 5,3% para los productos no agrícolas. En el Arancel de Aduanas de 2018, los tipos consolidados y NMF aplicados coinciden en el 90%, aproximadamente, de las líneas arancelarias mientras que en el resto de las líneas la diferencia es muy pequeña, lo que indica un alto grado de previsibilidad. Desde 2013, la diferencia global entre el promedio aritmético de los tipos NMF aplicados y consolidados ha seguido siendo de 0,3 puntos porcentuales. La diferencia es del 0,9% en el caso de los tipos aplicados a los productos agrícolas y del 0,2% en el de los tipos aplicados a los productos no agrícolas.

3.29. Durante el período objeto de examen, la Lista CLIII, del Taipei Chino, fue modificada y corregida, para reflejar los cambios resultantes de la introducción del SA 2007 y los compromisos asumidos en el marco de la ampliación del ATI, que surtieron efecto a partir del 17 de febrero de 2015 y el 24 de febrero de 2017, respectivamente.[44] El Taipei Chino sigue siendo objeto de exenciones colectivas, en virtud de las cuales se ha suspendido la aplicación de las disposiciones del artículo II del GATT de 1994, con objeto de que reflejara los cambios resultantes de la introducción de las nomenclaturas del SA 2012 y el SA 2017 en su Lista de concesiones arancelarias.[45] El 15 de noviembre de 2017 las autoridades enviaron a la Secretaría de la OMC la transposición de la Lista CLIII al SA 2012, para su verificación; esta comunicación se remitió a las autoridades el 18 de enero de 2018, para que la aceptaran o formularan nuevas observaciones al respecto, y se devolvió a la Secretaría el 23 de abril de 2018.

3.1.3.5 Contingentes arancelarios

3.30. En 2018, el Taipei Chino siguió aplicando contingentes arancelarios en el marco de sus compromisos multilaterales de acceso a los mercados agrícolas a 84 partidas arancelarias agrícolas a nivel de 8 dígitos del SA, es decir, al 0,9% de las líneas arancelarias, prácticamente las mismas que en 2013 (cuadro A3.3 y sección 4.1.1.4.1). Los tipos de los derechos *ad valorem* aplicados dentro de contingentes, que están comprendidos entre cero (por ejemplo, para el arroz) y el 25%, siguen siendo muy inferiores a los tipos *ad valorem* aplicados fuera de contingentes, que son muy elevados (como en el caso de los bananos, el aceite de cacahuete (maní), los cocos, las piñas (ananás) o los pomelos (toronjas)), y alcanzan un máximo del 500% (terciopelo de cornamenta de ciervo), lo que hace que las importaciones fuera de contingentes sean casi prohibitivas. La mayoría de los tipos aplicados fuera de contingentes (es decir, 70 de 84) son específicos, mientras que prácticamente todos los tipos aplicados dentro de contingentes son *ad valorem* (menos 3). Según los últimos datos facilitados por las autoridades, la tasa media de utilización de los contingentes arancelarios alcanzó un máximo en 2016 (56,5%) y disminuyó ligeramente en 2017, al 55,8% (55,9% en 2012). La tasa de utilización de los contingentes fue sistemáticamente baja o nula en el caso de varios grupos de productos (como los bananos, los lirios de la mañana secos, las nueces de areca o betel, los mangos y los pomelos (toronjas)), mientras que en el de otros fueron del 100% o cercanos a ese porcentaje (por ejemplo, el terciopelo de cornamenta de ciervo, las alubias rojas, los longanes secos y el arroz) (cuadro A3.3). Las autoridades han indicado que la tasa nula de utilización de los contingentes aplicados a los bananos y los mangos se debe a que no cumplían los requisitos de cuarentena del Taipei Chino, ya que en las principales zonas de producción de estas frutas hay infección por plagas y enfermedades; en cuanto a los demás productos, la baja tasa de utilización se debe a las condiciones de la oferta y la demanda en el mercado. Según las autoridades, habida cuenta de la multifuncionalidad del sector agrícola, los contingentes arancelarios son medidas apropiadas para lograr un desarrollo sostenible, y se consideran compatibles con los compromisos contraídos por el Taipei Chino durante su proceso de adhesión a la OMC.[46]

3.31. Los contingentes arancelarios que se examinan en esta sección son los que se aplican a las mercancías originarias de Miembros de la OMC, aunque también siguen en vigor contingentes en el marco de los ACR del Taipei Chino con Nueva Zelandia, Nicaragua y Panamá (sección 2.3.2). No se han modificado los mecanismos empleados para la asignación de los contingentes (según el producto de que se trate): el orden de presentación de las solicitudes o el método de asignación anticipada (es decir, según el orden de presentación de las solicitudes, por sorteo, según las importaciones realizadas, o mediante subastas/licitaciones abiertas), que es el método más utilizado.[47] Los contingentes arancelarios para todos los productos agrícolas, excepto el arroz, se asignan tanto sobre una base global como por países específicos. El sistema de contingentes arancelarios para el arroz pardo consta de dos componentes: 35%, o 50.652 toneladas métricas, para las importaciones del sector privado, y 65%, o 94.068 toneladas métricas, para las del sector público (es decir, el Organismo para la Agricultura y la Alimentación (AFA) del Consejo de Agricultura (COA)) (sección 3.3.5). La cuantía asignada a las importaciones del sector público se divide por país de origen y tipo de licitación (es decir, sistema de compraventa simultánea (SBS) o

[44] Documentos WT/Let/1034 y WT/Let/1242 de la OMC, de 25 de marzo de 2015 y 3 de marzo de 2017, respectivamente.

[45] Documentos de la OMC WT/Let/998, de 12 de diciembre de 2016, WT/Let/999, de 12 de diciembre de 2016, WT/L/1028, de 1º de diciembre de 2017 y WT/L/1029, de 1º de diciembre de 2017.

[46] Documento WT/TPR/S/302/Rev.1 de la OMC, de 18 de diciembre de 2015.

[47] Reglamento relativo a los contingentes arancelarios, de 27 de septiembre de 2011.

licitación normal). Las importaciones del sector público se realizan mediante licitación abierta: el contrato se adjudica al licitador que ofrece el mejor precio por debajo del máximo fijado por las autoridades.[48] Además, en 2016 se aplicó una prescripción de calidad en relación con el contingente SBS; en respuesta a las peticiones de los clientes, el AFA aplicó la especificación de calidad A a las compras SBS y la eliminó en 2017. Los contingentes arancelarios son administrados por el MOF, que ha delegado en el "Bank of Taiwan" (BOT), de propiedad pública, la facultad de asignarlos.[49] Los contingentes arancelarios son transferibles, en parte o en su totalidad, con la cuantía de los contingentes asignados, dentro del período de validez de los certificados de contingente.

3.1.3.6 Preferencias arancelarias

3.32. Debido a los esfuerzos realizados por el Taipei Chino durante el período objeto de examen para ampliar sus acuerdos de libre comercio bilaterales y regionales, el promedio aritmético de los tipos arancelarios preferenciales aplicados a las importaciones procedentes de los países abarcados por sus ACR o ALC descendió del 3,7% en 2013 al 2,2% en 2017, y permaneció muy por debajo del promedio de los tipos NMF aplicados, del 7,2% (cuadro 3.2, sección 2.3.2); el promedio de los tipos preferenciales aplicados a las importaciones procedentes de PMA apenas sufrió cambios. En el marco de sus ACR, el Taipei Chino otorga acceso preferencial a las importaciones originarias de: Panamá (desde 2004); Guatemala (desde julio de 2006); Nicaragua, El Salvador y Honduras (desde 2008); China y Nueva Zelandia (desde 2013); y Singapur (desde 2014) (cuadro 3.2). Estos acuerdos abarcan en promedio el 62,7% del total de las líneas arancelarias, lo que se añade al 29,3% de las líneas que ya están libres de derechos en régimen NMF (sección 3.1.3.2). Desde su último examen de las políticas comerciales, el Taipei Chino apenas ha modificado el número de productos que pueden beneficiarse del régimen preferencial unilateral (no recíproco) de franquicia arancelaria previsto para los PMA; el promedio de los tipos preferenciales que se les aplica sigue siendo similar al promedio aritmético de los tipos NMF aplicados y su cobertura es particularmente reducida, en comparación con la de los ACR (sección 2.3.2.1 y cuadro 3.2). Aunque el 90,7% (el 98% en 2013) del valor total del comercio con los PMA se efectuó con ese trato de franquicia arancelaria, los intercambios comerciales con los PMA representaron tan solo el 0,8% (el 1,5% en 2013) del comercio total del Taipei Chino en 2017. La Administración de Aduanas mantiene una página web en la que figuran todos los aranceles preferenciales de importación. Según las autoridades, se estima que los ingresos fiscales no percibidos debido a la aplicación de tipos arancelarios preferenciales disminuyeron de 363,3 millones de dólares NT en 2015 a 159,2 millones de dólares NT en 2017; el 61,8% de esta disminución fue atribuible a las importaciones preferenciales procedentes de Nueva Zelandia.[50]

[48] El precio máximo en cada licitación para la compra de arroz se fija en función de varios factores, como los costos de exportación, los costos de flete, las tasas de tramitación en los puertos de importación y los precios al por menor en el mercado interior. Además, el AFA vigila la situación del mercado antes de fijar el precio máximo. USTR (2017), *2017 National Trade Estimate Report on Foreign Trade Barriers*. Consultado en: https://ustr.gov/sites/default/files/files/reports/2017/NTE/2017%20NTE.pdf.

[49] Información en línea del BOT, consultada en: http://www.bot.com.tw/English/EInternational_Trade/Tariff_Rate_Quota/Pages/default.aspx.

[50] Estas estimaciones se calcularon aplicando la siguiente fórmula: pérdidas de ingresos de 2016 = valor de las importaciones de 2016 x (tipos de 2016 - tipos de 2015).

Cuadro 3.2 Análisis recapitulativo de los aranceles preferenciales, 2017

	Total			Productos agrícolas (definición de la OMC)		Productos no agrícolas (definición de la OMC)	
	Promedio (%)	Líneas libres de derechos[a] (%)	Cobertura[b] (%)	Promedio (%)	Líneas libres de derechos[a] (%)	Promedio (%)	Líneas libres de derechos[a] (%)
NMF	7,2	29,2		17,5	22,3	5,2	30,6
ACR							
Nueva Zelandia	0,5	98,5	70,6	3,0	93,0	0,1	99,6
Panamá	1,2	97,7	69,8	6,7	88,4	0,1	99,6
Nicaragua	1,5	94,2	69,4	7,8	72,0	0,3	98,5
Guatemala	1,6	91,9	69,2	8,5	62,5	0,3	97,7
El Salvador	1,8	92,2	69,2	9,2	63,4	0,3	97,8
Honduras	1,8	92,3	69,3	9,2	63,9	0,3	97,9
Singapur	2,1	83,0	71,5	8,7	64,4	0,7	86,6
China	7,0	32,7	12,3	17,5	22,3	5,0	34,7
Promedio de estos ACR	2,2	85,3	62,7	8,8	66,2	0,9	89,1
PMA	7,1	30,8	11,1	17,5	23,2	5,0	32,3

a Líneas exentas de derechos en porcentaje del total de líneas arancelarias.
b Porcentaje del número total de líneas. Solo se tienen en cuenta los tipos inferiores al tipo NMF correspondiente.

Nota: Los cálculos se basan en el Arancel del Taipei Chino a nivel de 8 dígitos; se excluyen los tipos aplicados dentro de contingentes y se incluyen los EAV de los derechos no *ad valorem* facilitados por las autoridades.

Fuente: Cálculos de la Secretaría de la OMC basados en datos facilitados por las autoridades.

3.1.3.7 Concesiones y exenciones arancelarias

3.33. Para acelerar el desarrollo industrial y dar cabida a la oferta y la demanda internas, las autoridades siguieron aplicando reducciones o exenciones arancelarias respecto de las materias primas para la industria y reducciones arancelarias temporales respecto de los artículos de primera necesidad y de uso diario.[51] Consideran que estas medidas contribuyen de manera considerable a la estabilidad de los precios internos, al desarrollo económico y a la competitividad industrial. El MOF puede ajustar temporalmente los derechos de aduana para hacer frente a una situación económica "extraordinaria" en el interior o en el exterior, para tener en cuenta la oferta de mercancías, o para establecer un "entorno operacional razonable" sin solicitar la aprobación del órgano legislativo.[52] Se permiten ajustes dentro del 50% del tipo de derecho o la cantidad legales, y pueden aplicarse durante un año como máximo. Entre 2012 y 2017, las autoridades realizaron seis ajustes temporales de los tipos arancelarios aplicables a 20 productos, con inclusión de la leche y la nata (crema), el tocino sin partes magras y la grasa de cerdo, el tocino de cerdo, otras grasas de cerdo y grasas animales, el tocino de cerdo y las grasas de aves de corral, y cuatro categorías de carne de ganso; los ingresos fiscales no percibidos debido a la aplicación de estos ajustes temporales se estimó en 193,4 millones de dólares NT para este período.

3.34. Al mes de marzo de 2018, el Taipei Chino mantenía acuerdos de admisión temporal, que contemplan exenciones de aranceles e impuestos para las muestras comerciales, el equipo profesional y artículos para exposiciones, importados para su reexportación sin elaboración, con 41 economías, con inclusión de Australia, el Canadá, los Estados Unidos, Filipinas, el Japón, Nueva Zelandia, la República de Corea, Singapur, Sudáfrica, Suiza y la Unión Europea.[53] Los acuerdos de admisión temporal se basan en la reciprocidad bilateral y tienen por objeto potenciar la facilitación del despacho de las mercancías importadas para su reexportación.

3.1.4 Otras cargas que afectan a las importaciones

3.35. El Taipei Chino sigue aplicando algunas cargas, derechos y gravámenes a las importaciones que, según afirmaron las autoridades con ocasión del anterior examen de las políticas comerciales, se corresponden siempre con el costo de los servicios. La Administración de Aduanas percibe por sus servicios un derecho de supervisión especial, un derecho de examen de la carga, un derecho

[51] Ministry of Finance (2016), *Government Finance - 2016*, julio de 2016.
[52] Artículo 71 de la Ley de Aduanas.
[53] Economist Intelligence Unit (2017), *Country Commerce*, junio, Londres. Consultado en: www.eiu.com.

de precintado de aduana, un derecho de escolta, un derecho de expedición de certificados y una carga por depósito en aduana. La tasa de despacho de aduana es de 500 dólares NT.

3.36. El derecho por servicios de promoción del comercio se sigue percibiendo en frontera a un tipo del 0,04% del valor de las importaciones (y exportaciones). Con él se financia el Fondo de Promoción del Comercio, administrado por el Comité de Gestión del Fondo de Promoción del Comercio; alrededor de una tercera parte de los 21 miembros del Comité son representantes de los exportadores e importadores. El Fondo de Promoción del Comercio se utiliza para cubrir los gastos administrativos relacionados con actividades de promoción del comercio, como la organización de exposiciones. Después de alcanzar en 2017 un máximo de 5.000 millones de dólares NT (2014), el Fondo recibió 4.500 millones de dólares NT (frente a 4.800 millones de dólares NT en 2012) y gastó el mismo importe (4.600 millones de dólares NT en 2012) en eventos de promoción del comercio.

3.37. Los derechos portuarios siguen siendo en función del tonelaje bruto de los buques que entran en el puerto (derechos portuarios sobre el buque), el número de pasajeros que lleve el buque (derechos portuarios sobre los pasajeros) y las "toneladas-flete" de mercancías cargadas o descargadas (derechos portuarios sobre la carga).[54] Las autoridades han indicado que los derechos de carga y descarga son idénticos. Los derechos portuarios son específicos para las distintas rutas de transporte, y se aplican por igual a todos los buques, independientemente de su origen, cuando se trata de la misma ruta; no obstante, en el caso de las rutas exteriores son un 60% más elevados que en el de las rutas interiores (sección 4.4.4.1). Durante el anterior examen de las políticas comerciales, las autoridades explicaron que esa diferencia se debía a los costos relacionados con el tipo de equipo y de servicios que se proporcionaban a las embarcaciones que navegaban por esas rutas; estos ingresos se utilizan principalmente para la construcción y expansión de los puertos comerciales.

3.1.5 Prohibiciones, restricciones y licencias de importación

3.38. Durante el período objeto de examen, el marco reglamentario que regula las prohibiciones, restricciones y licencias de importación ha permanecido en gran medida sin cambios.[55] Según las autoridades, los objetivos de estas medidas son, entre otros, la protección de la moral pública y la salud o la vida de las personas, así como el cumplimiento de los compromisos asumidos por el Taipei Chino durante su proceso de adhesión a la OMC y sus obligaciones en el marco de acuerdos internacionales, de conformidad con los artículos XX y XXI del GATT.[56] Se aplica un enfoque de listas negativas a las prohibiciones y restricciones a la importación, es decir, solo se exigen licencias de importación para los productos que figuran en la Lista de productos sujetos a restricciones a la importación.[57] La BOFT, que depende del MOEA, sigue a cargo de las medidas de gestión de las importaciones, como la expedición de las licencias de importación y la aprobación de exenciones de la prohibición de importación. El comercio de entrada y de salida con la República Popular Democrática de Corea están prohibidas desde el 25 de septiembre de 2017.

3.1.5.1 Prohibiciones de importación

3.39. Desde su anterior examen de las políticas comerciales, el Taipei Chino ha ampliado el alcance de sus prohibiciones de importación, que han pasado de 70 partidas a nivel de 10 dígitos del SA (2013) a 91 (marzo de 2018), correspondientes a 39 productos agrícolas (SA 1-24) y 52 productos industriales (SA 25-97), principalmente el tiburón ballena, el pez globo, los estupefacientes, los productos químicos tóxicos, los desechos peligrosos, los compuestos de

[54] Las toneladas-flete (o toneladas cargadas) son las toneladas de arqueo o las toneladas-peso, de ser estas mayores. Las otras cargas por servicios portuarios son las cargas portuarias (derechos de muelle, derechos de boyaje, remolcador, amarraje y desamarraje, abastecimiento de agua, limpieza y mantenimiento), y las cargas de funcionamiento en la terminal (manipulación de la carga, almacenamiento, utilización del embarcadero, utilización del equipo).

[55] Entre la legislación pertinente figuran la Ley de Comercio Exterior; el Reglamento relativo a la importación de productos; el Reglamento relativo a la importación y exportación de especies amenazadas de fauna y flora silvestres y productos conexos; y el Reglamento relativo a la exportación e importación de productos estratégicos de alta tecnología.

[56] Documento WT/TPR/S/302/Rev.1 de la OMC, de 18 de diciembre de 2015.

[57] Artículo 7 de la Ley de Comercio Exterior, modificada el 6 de noviembre de 2013. Para consultar la lista de las restricciones a la importación, véase la información en línea de la Oficina de Comercio Exterior. Consultada en: http://www.trade.gov.tw/Pages/List.aspx?nodeID=987.

hidroclorofluorocarbono (HCFC), los extintores que contengan HCFC y los desperdicios y desechos de acumuladores de plomo, sujetos a restricciones comerciales en el marco de acuerdos internacionales.[58] Se aplican otras prohibiciones a las importaciones realizadas directamente a través del estrecho de unas 2.333 líneas arancelarias (marzo de 2018), lo que supone un aumento global de 147 líneas desde 2014 (2.186 líneas); están incluidos los 70 productos objeto de prohibiciones en régimen NMF.[59] Al mes de marzo de 2018, los productos correspondientes a 9.658 líneas (80,54%) procedentes de China, de un total de 11.991 líneas a nivel de 10 dígitos del SA, podían entrar libremente en el Taipei Chino, y 9.534 líneas (79,51%) estaban exentas de licencias de importación (sección 3.1.5.2).

3.1.5.2 Licencias de importación

3.40. Durante el período objeto de examen, las prescripciones y procedimientos en materia de licencias de importación del Taipei Chino apenas han variado. Al mes de abril de 2018, se exigían permisos de importación para 131 productos (frente a 126 en 2014), en su mayoría debido a prescripciones establecidas en acuerdos internacionales (como la CITES) o a la aplicación de contingentes arancelarios (sección 3.1.3.5), por motivos esenciales de seguridad, o para la protección de la cultura, la salud de las personas y el medio ambiente (cuadro 3.3); el 98,9% de todos los productos entrantes (11.507 líneas) estaba exento de los requisitos en materia de permisos de importación.[60] Las autoridades han indicado que el número de productos sujetos a licencias no automáticas de importación ha aumentado, debido sobre todo a que el Consejo de Agricultura ha añadido especies exóticas invasoras a la lista de productos cuya importación está prohibida por motivos de protección del medio ambiente. La BOFT expide licencias de importación (por ejemplo, permisos de importación o certificados de autorización de la importación) para las importaciones por un valor f.o.b. igual o superior a 20.000 dólares EE.UU. Antes de solicitar una licencia, los importadores deben obtener la aprobación de las autoridades competentes del sector de que se trate (cuadro 3.3). Las licencias de importación tienen una validez de 6 meses, contados a partir de la fecha de expedición, y pueden prorrogarse por un período máximo de 18 meses. No es necesario pagar ningún derecho de licencia u otro gravamen administrativo ni efectuar un depósito. Las licencias de importación no son transferibles.

Cuadro 3.3 Requisito de aprobación previa para las licencias de importación, 2018

Mercancías	Organismo encargado de la aprobación	Motivo
Bromuro de metilo; HCFC	Administración de Protección del Medio Ambiente	Cumplir las obligaciones establecidas en el Protocolo de Montreal
Ganado/aves de corral de cría; recursos genéticos, ganado/aves de corral de cría modificados genéticamente y recursos genéticos	Consejo de Agricultura	Preservar la salud pública y la seguridad de las personas y los animales, y prevenir la entrada de enfermedades infecciosas
Diamantes	Oficina de Comercio Exterior	Cooperar con el Sistema de Certificación del Proceso de Kimberley
Atún de aleta amarilla; atún rojo; atún rojo del sur; pez espada; atún patudo	Organismo de Pesca	Proteger la ecología marina

[58] Ministry of Foreign Affairs/Bureau of Foreign Trade (2016), *The Development of International Trade 2016-2017*.

[59] Estas prohibiciones abarcan una amplia gama de productos tanto industriales (1.344 líneas) como agrícolas (998 líneas); comprenden animales vivos; productos de origen animal, incluida la carne y las aves de corral, el pescado y los productos de pescado, la leche y los productos lácteos; plantas y productos de origen vegetal, incluidas las frutas y hortalizas; arroz; productos alimenticios elaborados y productos conexos; productos farmacéuticos, hierro y acero, productos eléctricos y electrónicos y artículos textiles. El comercio a través del estrecho se rige por leyes y reglamentos específicos del Taipei Chino. Documentos WT/TPR/S/232/Rev.1 y WT/TPR/S/302/Rev.1 de la OMC, de 28 de julio de 2010 y 18 de diciembre de 2015, respectivamente; Economist Intelligence Unit (2017), *Country Commerce*, junio de 2017, Londres. Consultado en: www.eiu.com.

[60] Ministry of Foreign Affairs/Bureau of Foreign Trade (2016), *The Development of International Trade 2014-2015*; Ministry of Foreign Affairs/Bureau of Foreign Trade (2016), *The Development of International Trade 2016-2017*.

Mercancías	Organismo encargado de la aprobación	Motivo
Tabaco, productos alcohólicos; alcohol etílico sin desnaturalizar	Ministerio de Hacienda y otros organismos competentes	Garantizar la buena gestión de las importaciones de alcohol, de conformidad con las leyes y reglamentos pertinentes
Petróleo y productos del petróleo	Oficina de Energía	Promover el sólido desarrollo de la industria petrolera; desarrollar la economía interna y mejorar el nivel de vida de las personas; proteger el medio ambiente
Embarcaciones de pesca	Organismo de Pesca	Mantener la sostenibilidad de los recursos pesqueros
Embarcaciones; aeronaves civiles	Ministerio de Transporte y Comunicaciones	Mantener la seguridad de las embarcaciones de transporte
Armas de fuego; municiones; armas de simulación; armamento de policía; espadas controladas	Organismos policiales	Garantizar la seguridad y la paz social
Explosivos de uso industrial	Oficina de Minas	Garantizar la seguridad y la paz social
Carne de bovino del Canadá y los Estados Unidos	Oficina de Comercio Exterior (previa aprobación de la Administración de Productos Alimenticios y Farmacéuticos)	Proteger la salud de las personas

Fuente: Documento G/LIC/N/3/TPKM/8 de la OMC, de 25 de septiembre de 2017; e información facilitada por las autoridades.

3.41. El régimen de licencias/certificación de las importaciones de "equipos de fabricación de discos ópticos" sigue siendo automático: requiere la expedición de un certificado de autorización de la importación por la BOFT, para salvaguardar de los derechos de propiedad intelectual.[61] Aunque para las importaciones de aparatos de radiocomunicación no se requiere una licencia, los importadores de ciertos tipos de aparatos deben obtener una aprobación previa para efectuar la importación.[62]

3.42. Los productos originarios de China todavía requieren por lo general una autorización del MOEA para su venta al Taipei Chino. La lista de productos originarios de China autorizados se examina y revisa cada semestre. De los 9.658 productos originarios de China (frente a 9.150 en 2014) cuya entrada en el Taipei Chino está autorizada, 124 (frente a 126 en 2014) productos a nivel de 10 dígitos del SA estaban sujetos a licencias de importación en marzo de 2018 (sección 3.1.5.1). Según las autoridades, cuando se realizó el examen anterior, la situación mejoraría tras la entrada en vigor del ECFA (cuadro A2.2).

3.43. Durante el período objeto de examen, el Taipei Chino siguió presentando periódicamente al Comité de Licencias de Importación de la OMC respuestas al cuestionario relativo a los procedimientos para el trámite de licencias de importación.[63] Todavía tiene que presentar una notificación de conformidad con la Decisión sobre el procedimiento de notificación de restricciones cuantitativas, adoptada en 2012.[64]

3.1.6 Medidas antidumping, compensatorias y de salvaguardia

3.1.6.1 Medidas antidumping y compensatorias

3.44. Durante el período objeto de examen, el marco legislativo fue revisado en algunas esferas. El fundamento jurídico para la aplicación de medidas antidumping y medidas compensatorias comprende los artículos 67, 68 y 69 de la Ley de Aduanas y el Reglamento relativo a la imposición de derechos antidumping y compensatorios, que, según las autoridades, son compatibles con las disposiciones del Acuerdo Antidumping de la OMC.[65] Algunos artículos del Reglamento fueron

[61] Documento G/LIC/N/3/TPKM/8 de la OMC, de 25 de septiembre de 2017.
[62] Puede consultarse información en línea en: www.ncc.gov.tw.
[63] Documentos G/LIC/N/3/TPKM/6 y G/LIC/N/3/TPKM/8 de la OMC, de 8 de septiembre de 2015 y 25 de septiembre de 2017, respectivamente.
[64] Documento G/L/59/Rev.1 de la OMC, de 3 de julio de 2012.
[65] En el documento WT/TPR/S/302/Rev.1 de la OMC, de 18 de diciembre de 2015, se puede consultar más información sobre las medidas y procedimientos antidumping y compensatorios.

modificados en 2016 con los siguientes objetivos: actualizar los procedimientos de tramitación y deliberación relativos a la retirada de los casos (artículos 15 y 15-1); revisar las normas relativas a los procedimientos de aceptación y deliberación y de aplicación e inspección, así como la administración de los procedimientos aplicables en caso de infracción de los compromisos relativos a los precios (artículos 23, 24, 25 y 25-1); actualizar las disposiciones de aplicación para las investigaciones de nuevos exportadores, así como los procedimientos de deliberación y garantía durante el período objeto de investigación (artículo 35-1); y actualizar las normas sobre las medidas relacionadas con los compromisos relativos a los precios que seguirán aplicándose durante el período abarcado por el examen por extinción (artículo 44).

3.45. El MOF y el MOEA siguen compartiendo la responsabilidad de realizar las investigaciones en materia de derechos antidumping y compensatorios. El primero se centra en las determinaciones y la adopción de medidas relativas a los derechos antidumping y compensatorios, mientras que la Comisión de Comercio Internacional, dependiente del segundo, comprueba la existencia de daño a las ramas de producción internas. En sus sitios web se facilita información sobre las investigaciones y los exámenes realizados y las medidas adoptadas.

3.46. Durante el período objeto de examen, el recurso a medidas antidumping permaneció relativamente estable.[66] Entre 2013 y 2016, el Taipei Chino inició 11 investigaciones en materia de derechos antidumping (frente a 12 en el período 2009-2012) relativas a: planchas de acero al carbono (Brasil, China, India, Indonesia, República de Corea, Ucrania), determinados productos planos de acero, laminados, chapados o revestidos con cinc o aleaciones de cinc (China, República de Corea), cemento Portland tipo I y II y sus clinkers (China), peróxido de benzoilo (China), procesadores CPC (del ordenador a la plancha) (China), productos planos de acero inoxidable, laminados en frío, de la serie SUS 300 (China), y productos de tejido de toalla (China).[67] Al final de 2017 estaban en vigor 19 medidas antidumping aplicadas a 7 productos, principalmente planchas de acero al carbono (6 casos), determinados productos planos de acero, laminados (2 casos) y productos planos de acero inoxidable, laminados (2 casos); frente a las 5 medidas vigentes en junio de 2013.[68] Por otra parte, las medidas afectaban sobre todo a productos originarios de Asia (12), China (7), República de Corea (3), India (1) e Indonesia (1), y, en menor medida, del Brasil y Ucrania. La mayoría de las medidas definitivas consistieron en la imposición de derechos definitivos; en 5 casos se adoptaron compromisos relativos a los precios. Se examinaron 7 medidas, que fueron prorrogadas por un período total de 6 años.

3.47. El Taipei Chino no ha adoptado hasta la fecha ninguna medida compensatoria. El 16 de abril de 2018, publicó un aviso de iniciación de una investigación en materia de derechos compensatorios con respecto a la entrada de determinados productos planos de acero, laminados, chapados o revestidos con cinc o aleaciones de cinc; planchas de acero al carbono; productos planos de acero inoxidable, laminados en frío, de la serie SUS 300, así como de la iniciación de investigaciones en materia de derechos antidumping y compensatorios con respecto a la importación de determinados productos planos de acero al carbono laminados en frío y determinados productos planos de acero inoxidable, laminados en caliente, todos ellos originarios de China.[69] Se celebrarían audiencias públicas para recabar las observaciones de las partes interesadas y sondear la opinión pública antes de iniciar formalmente las investigaciones. Se prevé que el MOF anuncie la imposición de derechos compensatorios (y antidumping) preliminares a los productos de acero chinos en agosto de 2018 y que adopte una decisión definitiva al respecto en octubre del mismo año. Desde el anterior examen de las políticas comerciales, el Taipei Chino ha presentado periódicamente informes semestrales sobre las medidas antidumping y compensatorias a los Comités competentes de la OMC (sección 2.3.1 y cuadro A2.1).

[66] El Taipei Chino, que inició 44 procedimientos en el período 1997-2016, fue el 22º país que más medidas antidumping aplicó en todo el mundo. Información en línea de la OMC, consultada en: https://www.wto.org/english/tratop_e/adp_e/AD_InitiationsByRepMem.pdf.

[67] Información en línea de la OMC (https://www.wto.org/english/tratop_e/adp_e/AD_InitiationsByRepMem.pdf) y documentos G/ADP/N/244/TPKM, G/ADP/N/300/TPKM y G/ADP/N/308/TPKM de la OMC, de 11 de septiembre de 2013, 28 de agosto de 2017 y 22 de febrero de 2018, respectivamente.

[68] Documento G/ADP/N/308/TPKM de la OMC, de 22 de febrero de 2018.

[69] Información en línea (http://www.taipeitimes.com/News/biz/archives/2018/04/23/2003691819).

3.1.6.2 Salvaguardias

3.48. Desde el anterior examen de las políticas comerciales, la legislación básica del Taipei Chino relativa a las medidas de salvaguardia, que comprende la Ley de Comercio Exterior y las Normas para la gestión de medidas destinadas a paliar los efectos de las importaciones, ha permanecido invariable. La Comisión de Comercio Internacional (ITC), que depende del MOEA, sigue siendo responsable de las medidas de salvaguardia.

3.49. Durante el período objeto de examen no se adoptaron medidas de salvaguardia de conformidad con lo dispuesto en el Acuerdo sobre Salvaguardias de la OMC. En julio de 2013 se inició una investigación sobre todas las importaciones de polietileno de alta densidad (HDPE) y polietileno lineal de baja densidad (LLDPE), y en abril de 2014 se determinó la ausencia de daño.

3.50. El Taipei Chino mantiene su derecho a imponer medidas de salvaguardia especial (SGE) a 10 grandes categorías (o 14, según las autoridades) de productos agrícolas (el 7,5% de todas las líneas arancelarias agrícolas del SA 2007), que coinciden, pero no del todo, con las abarcadas por contingentes arancelarios (secciones 3.1.3.5 y 4.1).[70] Se han adoptado SGE activadas por el precio o por el volumen con respecto a las importaciones de 12, 10 y 13 productos en 2015, 2016 y 2017, respectivamente.[71]

3.2 Medidas que afectan directamente a las exportaciones

3.2.1 Procedimientos y requisitos aduaneros

3.51. Las prescripciones relativas al registro y la documentación aplicadas a las exportaciones, en general, siguen siendo similares a las que se aplican a las importaciones (sección 3.1.1.1). Los exportadores deben inscribirse en el registro de la BOFT antes de efectuar actividades de exportación. Desde 2014, no ha habido cambios en las prescripciones relativas a la documentación, que exigen la presentación de una declaración de exportación además de la lista de la carga, reservas de fletes y lista de bultos, así como permisos de exportación y otros documentos pertinentes. Desde 1995 se exige una declaración aduanera de exportación aprobada para todas las mercancías destinadas al exterior; no obstante, si su valor f.o.b. es inferior a 50.000 dólares NT, se puede utilizar una declaración simple para su entrega urgente.[72] Según los datos de *Doing Business* del Banco Mundial, en 2017, para exportar un envío de mercancías había que cumplir prescripciones en frontera (despacho e inspecciones) y de documentación (manipulación en puertos y fronteras) para los cuales se requerían 17 horas y 335 dólares EE.UU., y 31 horas y 84 dólares EE.UU., respectivamente, así como la presentación de cinco documentos.[73] En 2013, la exportación de un envío de mercancías requería cinco documentos, tardaba 14 días y costaba 655 dólares EE.UU.

[70] Según las autoridades, se trata de las siguientes categorías de productos: cacahuetes (maníes); peras; ajos; nueces de areca o betel; pollo (patas y alas de pollo, los demás trozos de pollo); despojos comestibles (de animales de la especie bovina y de aves de corral); leche líquida; alubias rojas; shiitake seco; pomelos (toronjas); caquis; lirios de la mañana secos; panceta de cerdo; y arroz. Las SGE, autorizadas en virtud del artículo 5 del Acuerdo sobre la Agricultura de la OMC, permiten imponer derechos adicionales cuando las cantidades importadas superan los volúmenes de activación de las SGE o cuando los precios de importación descienden por debajo de los precios de activación de las SGE. Habida cuenta de que el Taipei Chino no importaba muchos de estos productos anteriormente, los volúmenes de activación de las SGE son relativamente bajos. Documentos WT/TPR/S/232/Rev.1 y TN/AG/S/29 de la OMC, de 28 de julio de 2010 y 20 de octubre de 2016, respectivamente.

[71] Documentos de la OMC G/AG/N/TPKM/134, de 21 de marzo de 2016; G/AG/N/TPKM/149, de 6 de marzo de 2017; G/AG/N/TPKM/149/Corr.1, de 23 de marzo de 2017; y G/AG/N/TPKM/160, de 7 de febrero de 2018.

[72] ECCT (2016), *2017 Position Papers*, 10 de noviembre de 2016. Consultado en: http://www.ecct.com.tw/.

[73] Banco Mundial (2014), *Doing business 2014*, 13 de mayo de 2014. Consultado en: http://documents.worldbank.org/curated/en/474281468167054457/pdf/829800Taiwan0TWN0Box0382127B00PUBLIC0.pdf; Banco Mundial (2018), *Doing Business 2018 - Reforming to Create Jobs*. Consultado en: http://www.doingbusiness.org/~/media/WBG/DoingBusiness/Documents/Annual-Reports/English/DB2018-Full-Report.pdf.

3.2.2 Impuestos, cargas y gravámenes

3.52. El Taipei Chino sigue sin gravar las exportaciones. No obstante, estas están sujetas a un derecho por servicios de promoción del comercio y a derechos portuarios (sección 3.1.4).

3.2.3 Prohibiciones, restricciones y licencias de exportación

3.53. En el período objeto de examen, la legislación en esta esfera no sufrió cambios, y siguió siendo similar a la aplicada a las importaciones en cuanto a su marco y alcance. Al igual que las entradas de mercancías, se ha prohibido el comercio de salida con la República Popular Democrática de Corea (sección 3.1.5).

3.2.3.1 Prohibiciones de exportación

3.54. En julio de 2017, la exportación de 42 (35 en 2014) productos a nivel de 10 dígitos del SA (de los cuales 20 eran productos agrícolas (SA 1-24)) (cuadro A3.4) estaba prohibida, principalmente en consonancia con las prescripciones de los convenios internacionales o con objeto de proteger la salud, la cultura y el medio ambiente (por ejemplo, los productos químicos tóxicos, las armas de guerra, los tiburones ballena, las hierbas venenosas y las antigüedades de más de 100 años); además, se prohíbe la exportación de arenas, cantos y gravas a fin de proteger el medio ambiente. Durante el período objeto de examen no se aplicaron prohibiciones de exportación temporales o estacionales.

3.2.3.2 Licencias de exportación

3.55. En abril de 2018, las prescripciones en materia de licencias/permisos de exportación afectaban a 23 (37 en 2014) productos a nivel de 10 dígitos del SA (de los cuales, 3 eran productos agrícolas (SA 1-24) entre el 1º de noviembre y el 31 de marzo de cada año) (cuadro A3.5). Además de los productos químicos sujetos a control (como el CFC), los diamantes y el material para semiconductores también están sujetos al régimen de licencias de exportación. Según las autoridades, en marzo de 2018, el 99,26% (11.926 líneas) de todos los productos salientes (11.991 líneas a nivel de 10 dígitos) estaba exento de cualquier prescripción en materia de permisos de exportación.[74]

3.56. En abril de 2018, unos 1.022 productos (de los cuales 164 eran productos agrícolas (SA 1-24)) incluidos en la lista de "productos sujetos a un examen por las aduanas para su exportación" debían ser aprobados por las autoridades competentes antes de ser exportados. Entre ellos figuran algunos productos alimenticios, productos agrícolas, medicamentos y dispositivos médicos, microcircuitos y productos de propiedad intelectual, incluidos los discos ópticos.

3.57. Además, para exportar especies amenazadas de fauna y flora silvestres protegidas con arreglo al Apéndice I de la Convención sobre el Comercio Internacional de Especies Amenazadas de Fauna y Flora Silvestres (CITES), o especies comprendidas en la Ley de Conservación de la Flora y la Fauna, debe solicitarse una licencia de exportación a la BOFT; la solicitud debe ir acompañada de la aprobación del Consejo de Agricultura. En 2012 el MOEA simplificó el proceso de reexportación de los productos abarcados por la CITES y mejoró el procedimiento de solicitud en línea.[75]

3.58. Para exportar productos estratégicos de alta tecnología se requiere una licencia expedida por la BOFT. Un exportador que ha aplicado el Programa de Cumplimiento Interno puede solicitar una licencia de exportación que es válida para varios mercados de exportación, compradores, consignatarios y usuarios finales, durante tres años para las zonas no sujetas a restricciones y seis meses para las zonas sujetas a restricciones.[76] Están restringidas las exportaciones de productos estratégicos de alta tecnología a Cuba, China, el Irán, el Iraq, la República Popular Democrática de Corea (véase *supra*), Siria y el Sudán; la lista de productos sujetos a restricciones se basa en el Régimen comunitario de control de las exportaciones de productos y tecnologías de doble uso, la

[74] Ministry of Economic Affairs/Bureau of Foreign Trade (2016), *The Development of International Trade 2016-2017*.

[75] ECCT (2016), *2017 Position Papers*, 10 de noviembre de 2016.

[76] Información en línea (https://supportoffice.jp/outreach/2011/asian_ec/2-1-2_Chinese_Taipei.pdf).

Lista Común Militar y la Lista de Productos Sensibles, todos ellos de la Unión Europea.[77] También utiliza controles "generales" de los usuarios finales y los usos finales que indican el riesgo de que un artículo pueda ser utilizado con fines relacionados con armas de destrucción masiva.

3.59. El Taipei Chino no mantiene ninguna restricción cuantitativa de las exportaciones.

3.2.4 Apoyo y promoción de las exportaciones

3.2.4.1 Concesiones en materia de derechos e impuestos

3.60. Los derechos de aduana e impuestos (a saber, el impuesto sobre el consumo y el IVA) pagados por las importaciones de materias primas utilizadas en las exportaciones siguen siendo reembolsables. Las devoluciones de derechos (o compensaciones o reintegros) están reguladas por la Ley de Aduanas y el Reglamento relativo a la compensación o reintegro de los derechos e impuestos sobre las materias primas para los productos de exportación, que no han cambiado. Los criterios que rigen para la devolución de los derechos de aduana y los impuestos sobre el consumo aplicados a las materias primas son establecidos por el MOEA caso por caso, a la luz de las pruebas del material que se utilizará en el proceso de producción comunicadas por el exportador antes de la elaboración y verificadas por la Oficina de Desarrollo Industrial (IDB).[78] Al comienzo de la producción, las fábricas o empresas que efectúan ventas en el exterior deben confeccionar un cuadro en el que se indique la cantidad de materias primas utilizadas para la fabricación de productos acabados y enviarlo al Ministerio de Asuntos Económicos, junto con los documentos relativos a las ventas en el exterior y la información sobre la cantidad de materias primas utilizadas, para su examen y aprobación. Entre 2014 y 2017, los desembolsos anuales en concepto de reintegro alcanzaron un máximo de 3.000 millones de dólares NT en 2015, disminuyeron a 2.700 millones de dólares NT en 2016 y volvieron a un nivel máximo (3.300 millones de dólares NT) en 2017. Los sectores que más se beneficiaron de estos desembolsos fueron los siguientes: maquinaria y equipo, material de transporte, productos electrónicos, y alimentos, incluso en conserva (cuadro 3.4). Las autoridades no han facilitado el valor de las exportaciones que se han beneficiado del reintegro desde 2014.

3.61. Las mercancías salientes están exentas del impuesto sobre el consumo, el impuesto sobre el tabaco y el alcohol y el IVA (secciones 3.3.1.1.2).

[77] Las restricciones al comercio de salida a China se siguen limitando a 12 categorías de equipo para fabricar obleas ("wafers") semiconductoras para productos estratégicos de alta tecnología: pulidoras químico-mecánicas, decapantes fotorresistentes, reveladores fotopolímeros, procesadores térmicos rápidos, aparatos de deposición, equipo de limpieza, secadoras, microscopios electrónicos, pulverizadores, aparatos de implantación iónica, películas fotorresistentes, y equipo de litografía. Además, el Taipei Chino utiliza su propia Lista de Productos Sensibles específica para las exportaciones a la República Popular Democrática de Corea y el Irán, que comprende 408 y 372 códigos arancelarios, respectivamente, para cada destino.

[78] Según las autoridades, puede consultarse información en línea sobre la fórmula utilizada para calcular la devolución en: https://csoas.moeaidb.gov.tw/csoas/rtms/generalcase/QueryAction.do?method=init. Por lo que respecta a las materias primas importadas sujetas a contingentes arancelarios, los tipos aplicados dentro del contingente se aplican a los reintegros con independencia de que los derechos de aduana se abonaran a dichos tipos. Los pagos de otros derechos, como los derivados de la aplicación de medidas de salvaguardia especial, no son reembolsables. Las mercancías vendidas a las zonas bajo control aduanero también tienen derecho al reembolso de los impuestos. Otros impuestos y recargos percibidos sobre las importaciones en frontera (por ejemplo, el impuesto sobre el tabaco y el alcohol) no se reembolsan. Cuando se realizó el anterior examen de las políticas comerciales, 51 productos a nivel de 10 dígitos del SA, incluidos el *huku*, el cuerno de búfalo y de vaca y el queso elaborado, no tenían derecho al reembolso de los derechos/impuestos. Documento WT/TPR/S/302/Rev.1 de la OMC, de 18 de diciembre de 2015.

Cuadro 3.4 Reembolso de los impuestos aplicados a las entradas de insumos para manufacturas destinadas a la exportación, 2014-2017

(Millones de dólares NT)

Rama de producción	2014		2015		2016		2017	
	Cuantía	(%)	Cuantía	(%)	Cuantía	(%)	Cuantía	(%)
Maquinaria y equipo	650	22,4	643	21,4	611	22,6	715	21,86
Material de transporte	318	10.9	342	11,4	388	14,3	443	13,56
Productos electrónicos	640	22	770	25,7	493	18,2	457	13,99
Alimentos, incluso en conserva	416	14,3	255	8,5	93	3,4	88	2,7
Otros	882	30,4	992	33	1.124	41,5	1.566	47,9
Total	**2.906**	**100,0**	**3.002**	**100,0**	**2.709**	**100,0**	**3.269**	**100,0**

Fuente: Información facilitada por la Administración de Aduanas.

3.2.4.2 Zonas francas de exportación

3.62. Durante el período objeto de examen se han mantenido las zonas de elaboración para la exportación gestionadas por la Administración de Zonas de Elaboración para la Exportación, que depende del MOEA, y las zonas francas gestionadas por la Administración de Zonas Francas, dependiente del Ministerio de Transporte y Comunicaciones; los incentivos que ofrecen a las empresas son similares. Ambos tipos de zonas están bajo control aduanero. Además de la exención de los derechos de importación, los productos importados en las zonas de elaboración para la exportación y las zonas francas están exentos de otras cargas e impuestos indirectos percibidos en frontera (secciones 3.1.3, 3.1.4, 3.3.1.1.2 y 4.1.1).[79] El reglamento de las zonas estipula las siguientes inversiones mínimas de capital: almacenamiento, 80 millones de dólares NT; transporte, 50 millones de dólares NT; manufacturas, 20 millones de dólares NT para el arrendamiento de tierras destinadas a la construcción de fábricas; manufacturas, 10 millones de dólares NT para el arrendamiento o la compra de fábricas; y demás sectores, 1 millón de dólares NT. En virtud del artículo 29 de la Ley sobre el Establecimiento y la Administración de Zonas Francas, las empresas exteriores con fines de lucro pueden realizar actividades de almacenamiento, entrega o "transformación simple", o delegarlas en empresas de las zonas francas, y tienen derecho a la exoneración del impuesto sobre la "renta de las sociedades". En estas zonas también se aplican medidas preferenciales de facilitación del comercio: por ejemplo, las empresas de fabricación y almacenamiento que tienen certificados OEA-S válidos (sección 3.1.1.1) están exentas de la obligación de depositar una fianza para las mercancías bajo control aduanero (incluida la maquinaria) de un valor inferior a 10 millones de dólares NT cuando se envían fuera de las zonas bajo control aduanero.

3.63. Entre las empresas autorizadas a operar en las zonas francas figuran las que prestan servicios comerciales, de recogida, de transbordo, de transitarios, de despacho de aduana, de ensamblaje, de envase y embalaje, de reparación, relacionados con las manufacturas, de ensayos, y tecnológicos. Las empresas autorizadas a operar en las zonas de elaboración para la exportación son las que prestan servicios relacionados con: los alimentos; los productos químicos; los electrodomésticos; las prendas de vestir; la maquinaria; los productos metálicos; productos industriales diversos; la maquinaria de precisión; los vehículos; la consultoría; la información; el comercio internacional; y otras industrias autorizadas definidas como de "alta tecnología, alta intensidad de capital, alta calidad o alto valor añadido".[80] La finalidad principal de las zonas francas es desarrollar un sector logístico global, mientras que las zonas de elaboración para la exportación se centran en la promoción de la inversión y el desarrollo de las industrias. Se desincentivan las empresas de uso intensivo de mano de obra. Desde 1986 se permite a los bancos exteriores operar en estas zonas, y los establecimientos cambiarios ya no están limitados a los bancos designados en las zonas de elaboración para la exportación.

3.64. En 2016 había 605 (568 en 2014) empresas que operaban y daban empleo a 81.736 personas en 10 zonas de elaboración para la exportación (sección 3.3.1.2.3); 79 empresas (68 en 2014) contaban con inversiones del exterior. La mayoría de estas empresas se dedica a la fabricación de partes y componentes electrónicos; ordenadores, productos electrónicos y ópticos; productos minerales no metálicos; y productos de plástico. En 2016, el volumen de negocio de las

[79] Documento WT/TPR/S/302/Rev.1 de la OMC, de 18 de diciembre de 2015.

[80] Economist Intelligence Unit (2017), *Country Commerce*, junio de 2017, Londres. Consultado en: www.eiu.com.

empresas de las zonas de elaboración para la exportación fue aproximadamente de 377.200 millones de dólares NT, de los cuales unos 192.000 millones de dólares NT correspondieron a ventas en el mercado local. Ese mismo año, las zonas de elaboración para la exportación generaron exportaciones por valor de 13.300 millones de dólares EE.UU. e importaciones por valor de 8.100 millones de dólares EE.UU., equivalentes al 4,8% (4,2% en 2013) y al 3,5% (3,3% en 2013) del total de las exportaciones y de las importaciones, respectivamente.

3.2.4.3 Otros medios de promoción

3.65. El Taipei Chino sigue aplicando planes de promoción que tienen por finalidad ayudar a los exportadores a explorar y ampliar los mercados y mejorar la calidad y realzar la imagen de sus productos. Entre las actividades de promoción del comercio cabe mencionar la organización de ferias y misiones comerciales, la facilitación de información sobre los mercados y el establecimiento de plataformas electrónicas para los exportadores. El "Consejo de Desarrollo del Comercio Exterior de Taiwán" (TAITRA), organización sin fines de lucro, se encarga de la ejecución de los grandes programas y proyectos de promoción del comercio.[81] Cuando se realizó el anterior examen de las políticas comerciales, la BOFT ejecutaba varios programas sectoriales como el Proyecto de promoción de la imagen industrial, el Proyecto de promoción de los productos de mayor valor en los mercados emergentes y el Proyecto de promoción del comercio ecológico. En 2012, año más reciente respecto del cual se dispone de datos, se gastaron 790 millones de dólares NT en programas de promoción del comercio de la BOFT. En 2015, los factores más problemáticos para la exportación fueron, sobre todo, la identificación de mercados y compradores potenciales, los obstáculos arancelarios en el exterior, el acceso a insumos procedentes del exterior a precios competitivos, y los elevados costos o los retrasos imputables al transporte internacional.[82]

3.2.5 Financiación, seguro y garantías de las exportaciones

3.66. El Export-Import Bank (Eximbank), de propiedad pública, sigue siendo la principal institución que promueve la exportación y proporciona créditos a la exportación, seguros de créditos a la exportación, represtamos y otros tipos de servicios de financiación de las exportaciones. La finalidad del crédito a la exportación a corto plazo (es decir, inferior a un año) es ayudar a las empresas a obtener capital de explotación; los créditos a medio/largo plazo pueden abarcar como máximo el 85% del valor contractual de la maquinaria, el equipo, las fábricas "llave en mano" y otros bienes de capital hechos en el Taipei Chino.[83] La financiación por el Eximbank no depende de los resultados de exportación, y los tipos de interés de los créditos a la exportación se fijan sobre la base del Libor o de los tipos de interés comerciales de referencia de la OCDE, más un margen de interés. El reembolso se efectúa en plazos semestrales iguales que empiezan seis meses después de la fecha de envío; los solicitantes del crédito pueden solicitar un período de gracia de hasta 10 años (en el caso de las fábricas "llave en mano", equipos completos, máquinas individuales u otros bienes de capital) o 3 años contados a partir de la fecha de entrega del producto. Se ofrecen represtamos a los bancos exteriores para facilitar las exportaciones reforzando su competitividad.[84] Además, el Eximbank ofrece un servicio de financiación para que las empresas interiores realicen inversiones en el exterior, y se considera que todas las condiciones para la concesión de créditos son conformes con las disposiciones del Acuerdo de la OCDE relativo a las Directrices para los créditos a la exportación concedidos con ayuda oficial.

3.67. En el contexto de la Nueva Política Orientada al Sur (sección 2.2), el Eximbank se compromete a establecer mecanismos sólidos de financiación, garantías y seguros del crédito a la

[81] Información en línea (https://www.taiwantrade.com/).

[82] Foro Económico Mundial y Alianza Mundial para la Facilitación del Comercio (2016), *Global Enabling Trade Report 2016*. Consultado en: http://reports.weforum.org/global-enabling-trade-report-2016/.

[83] Información en línea del Eximbank, "Medium and Long-Term Export Credit". Consultado en: http://www.eximbank.com.tw/en-us/BankServices/Loans/Pages/MLTEC.aspx; Economist Intelligence Unit (2017), *Country Commerce*, junio de 2017, Londres. Consultado en: www.eiu.com.

[84] A finales de 2016, el Eximbank había establecido servicios de represtamos en 22 mercados, entre ellos: Chile, Colombia, la República Dominicana, El Salvador, Honduras, Nicaragua, el Paraguay, el Perú, Armenia, Belarús, Bulgaria, la República Checa, la Federación de Rusia, Turquía, Israel, Camboya, la India, Indonesia, Mongolia, Filipinas, Tailandia, Viet Nam y los Estados Unidos, con un total de 67 instituciones financieras en el exterior; la cuantía total de represtamos ascendió a 715 millones de dólares EE.UU. Eximbank (2017), *Annual Report 2016*, junio de 2017.

exportación. También tiene la firme determinación de integrar el fondo de desarrollo NDF, el fondo de desarrollo de las pymes del MOEA, y el fondo de promoción del comercio de la BOFT para ofrecer conjuntamente a los fabricantes todo tipo de préstamos, garantías y seguros del crédito a la exportación en condiciones preferenciales con respecto a los períodos de gracia y de reembolso, con el fin de ayudarles a ampliar sus exportaciones a los mercados de la ASEAN, Asia Meridional, Australia y Nueva Zelandia.[85] Por otro lado, además de las 18 economías identificadas en la Nueva Política Orientada al Sur, en 2016 y 2017 el Eximbank siguió centrándose en importantes mercados para la expansión de las exportaciones seleccionados por el MOEA, como los Estados Unidos, Turquía, Viet Nam, China, Indonesia, la India, Alemania, Malasia, Sudáfrica, México, Filipinas y los Emiratos Árabes Unidos. A finales de marzo de 2018, el promedio de préstamos sin amortizar del Eximbank ascendía a 106.460 millones de dólares NT, un 2,8% más que el año anterior.[86] En 2017, las garantías del Eximbank totalizaron 22.100 millones de dólares NT, lo que supuso un incremento del 17,4% frente a 2016.[87] Ese mismo año, los seguros del crédito a la exportación suscritos por el Eximbank se situaron en 115.800 millones de dólares NT, lo que representó un aumento interanual del 0,5% frente a 2016; sus seguros de las exportaciones ascendieron a unos 41.000 millones de dólares NT, lo que supuso un incremento de 2.800 millones de dólares NT con respecto a 2016. En 2017, el Eximbank aprobó en total 20.680 millones de dólares NT en concepto de créditos a la exportación para mercados clave para la expansión de las exportaciones, un 6,5% más que en 2016. En 2017, la cuantía aprobada para préstamos sobre póliza a la exportación y préstamos para mercados emergentes representó el 59,1% de la cuantía total aprobada de préstamos a la exportación del Eximbank; los seguros para mercados emergentes representaron el 49,7% del total de sus seguros del crédito a la exportación. Ese año, a las pymes les correspondió alrededor del 85% de los seguros del crédito a la exportación del Eximbank, un 12,5% más que en el mismo período de 2016.

3.3 Medidas que afectan a la producción y al comercio

3.3.1 Incentivos[88]

3.3.1.1 Fiscalidad

3.3.1.1.1 Características

3.68. Durante el período objeto de examen, los ingresos fiscales totales como proporción del PIB alcanzaron un máximo en 2016, tras un incremento global del 8% (2016), aunque en 2017 registraron una ligera disminución, y se mantuvieron en un nivel relativamente bajo en comparación con el promedio de la OCDE, que en 2016 fue del 34,1% (cuadro 3.5).[89] La contribución de los derechos de aduana a los ingresos fiscales totales siguió siendo considerable y relativamente estable (entre el 5,2% y el 5,4% de los ingresos fiscales totales); el impuesto sobre la renta de las empresas con fines de lucro y el impuesto sobre la renta de las personas físicas siguen siendo los principales componentes generales de los impuestos directos, seguidos del impuesto sobre las transacciones comerciales. La dependencia de los impuestos indirectos (es decir, la parte que les corresponde en los ingresos fiscales totales) se redujo en torno al 8%.

[85] El fondo de desarrollo NDF ofrece una proporción de asistencia financiera más elevada a las empresas que invierten en los mercados de la ASEAN, Asia Meridional, Australia y Nueva Zelandia. Eximbank (2017), *Annual Report 2016*, junio de 2017.

[86] Economist Intelligence Unit (2017), *Country Commerce*, junio de 2017, Londres. Consultado en: www.eiu.com.

[87] Eximbank (2017), *Annual Report 2016*, junio de 2017.

[88] Puede consultarse más información sobre todas las cuestiones relacionadas con la fiscalidad y los incentivos fiscales en línea en Ministry of Finance, *Guide to Taxes 2017* (http://www.mof.gov.tw/File/Attach/75532/File_10791.pdf).

[89] Datos en línea de la OCDE (https://stats.oecd.org/Index.aspx?DataSetCode=REV).

Cuadro 3.5 Estructura de los ingresos fiscales por impuestos directos e indirectos, 2013-2017

	2013	2014	2015	2016	2017
Ingresos fiscales netos totales (miles de millones de $NT)	**1.834,1**	**1.976,1**	**2.134,9**	**2.224,1**	**2.251,2**
% del PIB	12,0	12,3	12,7	13,0	12,9
Impuestos directos	59,5	59,8	62,0	62,5	62,6
Impuesto sobre la renta de las empresas con fines de lucro	19,1	20,4	21,7	22,9	22,3
Impuesto sobre la renta de las personas físicas	21,4	20,8	22,2	22,3	21,4
Impuesto sobre el patrimonio y las donaciones	1,3	1,3	1,5	2,1	2,3
Impuesto sobre las transacciones de valores	3,9	4,5	3,8	3,2	4,0
Impuesto sobre las transacciones de futuros	0,1	0,1	0,2	0,2	0,2
Impuesto sobre el valor de la tierra	3,9	3,6	3,3	4,2	4,2
Impuesto sobre la plusvalía de la propiedad	5,6	5,1	5,3	3,7	4,2
Impuesto sobre la vivienda	3,4	3,3	3,3	3,3	3,4
Impuesto sobre las escrituras públicas	0,7	0,6	0,6	0,5	0,6
Impuestos indirectos	40,5	40,2	38,0	37,5	37,4
Derechos de aduana	5,3	5,4	5,2	5,2	5,1
Impuesto sobre el consumo	8,9	8,7	8,6	8,2	7,9
Impuesto sobre el tabaco y el alcohol	2,4	2,2	2,1	2,1	2,2
Impuesto sobre las transacciones comerciales	16,5	17,0	15,7	15,9	16,1
Impuesto sobre la matriculación de vehículos	3,1	3,0	2,9	2,8	2,9
Derecho de timbre	0,6	0,5	0,5	0,5	0,5
Impuesto sobre las actividades recreativas	0,1	0,1	0,1	0,1	0,1
Impuesto sobre las operaciones de las sociedades financieras	1,4	1,3	1,2	1,1	1,0
Recargo sobre los productos del tabaco con fines de salud y bienestar social	1,9	1,7	1,6	1,5	1,4
Impuesto especial y provisional	0,0	0,0	0,0	0,0	0,1
Impuesto sobre bienes y servicios especialmente seleccionados	0,3	0,3	0,2	0,1	0,1

Fuente: Datos facilitados por las autoridades.

3.3.1.1.2 Impuestos indirectos

3.69. La estructura de los impuestos indirectos del Taipei Chino, que es relativamente compleja, no ha variado. Comprende el impuesto sobre las transacciones comerciales con y sin valor añadido, el impuesto sobre el consumo, los impuestos sobre el tabaco y el alcohol, el recargo con fines de salud y bienestar social y el impuesto sobre bienes y servicios especialmente seleccionados. Se considera que todos los impuestos indirectos se aplican por igual, en cuanto a tipos y condiciones, tanto a los bienes y servicios de producción interna como a los importados.

3.70. El impuesto sobre las transacciones comerciales, con valor añadido y sin valor añadido, se sigue percibiendo en el marco de la Ley del Impuesto sobre las Transacciones Comerciales Con y Sin Valor Añadido (VANVABT). El impuesto sobre las transacciones comerciales con valor añadido (IVA) se aplica a las entidades comerciales a un tipo del 5% en el momento de la venta de los bienes y servicios. El IVA se calcula sobre la base de las ventas efectivas o del valor en aduana de las mercancías entrantes más los impuestos y los derechos conexos (por ejemplo, los derechos de aduana y/o el impuesto sobre el consumo), o mediante otros métodos, dependiendo del artículo de que se trate. Con el fin de resolver los problemas de recaudación del IVA derivados de las frecuentes transacciones de comercio electrónico, la Ley VANVABT fue modificada el 28 de diciembre de 2016 para imponer a las empresas exteriores que venden servicios en línea (por ejemplo, reservas de hotel, paquetes turísticos, música digital) a consumidores individuales locales el requisito de registrarse como empresas, obtener un número de identificación fiscal y declarar el IVA en el Taipei Chino; el sistema entró en vigor el 1º de mayo de 2017 y tiene actualmente 76 empresas registradas.

3.71. El impuesto sobre las transacciones comerciales sin valor añadido se aplica como sigue: a las empresas que realizan actividades bancarias y de seguros para entidades bancarias y compañías de seguros, al 5% desde el 1º de julio de 2014 (anteriormente, el 2%); a las empresas que realizan actividades bancarias, de seguros, consorcios de inversión, valores, futuros, efectos comerciales y actividades de pignoración como actividad principal, al 2%; a otras operaciones distintas de la actividad principal, al 5%; a las primas de reaseguros de las compañías de seguros,

al 1%; a las pequeñas empresas, al 1%; a los clubes nocturnos y restaurantes que ofrecen actividades de esparcimiento, al 15%; a las tabernas o salones de té, cafeterías y determinados bares, al 25%; y a los consignatarios de los mercados agrícolas al por mayor y las pequeñas empresas que suministran productos agrícolas, al 0,1%.

3.72. Se sigue aplicando un tipo cero de IVA a la venta de bienes y servicios, por ejemplo, si se trata de: productos destinados al exterior; servicios relacionados con la exportación o servicios prestados en el Taipei Chino pero utilizados en el exterior; bienes vendidos en tiendas libres de impuestos a pasajeros que salen o que están en tránsito; bienes/servicios vendidos a una entidad comercial establecida en una zona bajo control aduanero para su uso operativo; transporte internacional; y buques y aeronaves utilizados para el transporte internacional y embarcaciones de pesca de altura.[90] Están exentos del IVA el suministro de bienes y servicios y la importación de determinadas mercancías.[91]

3.73. En el período objeto de examen, aparte de exenciones temporales respecto de la compra de determinados tipos de vehículos (por ejemplo, autobuses para personas con discapacidad, vehículos con acceso para sillas de ruedas, automóviles o motocicletas eléctricos), no se han introducido cambios importantes en el impuesto sobre el consumo, un impuesto monofásico sobre las ventas percibido en virtud de la Ley del Impuesto sobre el Consumo en el momento en que las mercancías salen de una fábrica o son importadas (cuadro A3.7). Los productos sujetos al impuesto sobre el consumo están gravados sobre una base *ad valorem* o específica, según el producto de que se trate. Entre ellos figuran los neumáticos de caucho, el cemento, las bebidas, el vidrio plano, el petróleo y el gas, los aparatos eléctricos, y los vehículos (cuadro A3.7). La valoración a efectos del impuesto sobre el consumo para los productos de fabricación interna se basa en el precio de venta del fabricante menos el impuesto sobre el consumo aplicado a otros productos utilizados como insumos e incluidos en el precio, o en el valor en aduana más los derechos de aduana correspondientes en el caso de los productos importados.[92] Están exentos de este impuesto las materias primas utilizadas para la fabricación de otros productos imponibles, los productos destinados al exterior y los productos destinados a la exposición, pero no a la venta.

3.74. Los impuestos sobre el tabaco y el alcohol se siguen aplicando a los productos de tabaco o alcohol de fabricación interna (incluidas la fabricación y el envasado conexos) o procedentes del exterior cuando son retirados de la fábrica local o en el momento de su importación.[93] A raíz de las

[90] Artículo 7 de la Ley del Impuesto sobre las Transacciones Comerciales Con y Sin Valor Añadido, consultado en: http://law.moj.gov.tw/Eng/LawClass/LawAll.aspx?PCode=G0340080.

[91] El suministro de bienes y servicios comprende lo siguiente: venta de tierras; suministro de agua a las tierras agrícolas para el riego; servicios médicos, medicamentos, alojamiento y comidas suministrados por hospitales, clínicas y sanatorios; servicios de asistencia social suministrados por organizaciones o instituciones de asistencia social u organismos sindicales, debidamente establecidos con el permiso de la autoridad competente, y servicios de asistencia social prestados por las autoridades; servicios de enseñanza; libros de texto publicados por editoriales y autorizados por las autoridades educativas; bienes y servicios vendidos en tiendas gestionadas por estudiantes; periódicos, revistas, boletines informativos, anuncios, programas de televisión y radiodifusión; bienes y servicios vendidos a sus miembros por cooperativas; bienes y servicios vendidos a sus miembros por asociaciones de agricultores, pescadores y trabajadores y asociaciones comerciales e industriales, de conformidad con la legislación; ingresos derivados de las ventas de productos en subastas, ventas benéficas y funciones benéficas; bienes y servicios vendidos en talleres de prisiones y en sus tiendas de productos acabados; servicios suministrados por oficinas postales y de telecomunicaciones; bienes sujetos a monopolios vendidos a precios oficiales por industrias que constituyen monopolios de propiedad pública o por entidades comerciales; servicio de venta en consignación de derechos de timbre y sellos de correos; bienes o servicios vendidos por vendedores ambulantes. La importación de mercancías comprende lo siguiente: buques y aeronaves; abonos; oro en barras, oro en lingotes, oro en hojas, monedas de oro y artículos de adorno de oro; y antigüedades de origen interno. Ministry of Finance, *Guide to Taxes 2017* (http://www.mof.gov.tw/File/Attach/75532/File_10791.pdf) (páginas 92 a 94 y 95 a 96).

[92] Además, en el caso de los productos fabricados para otros con materiales suministrados por el expedidor, el precio de venta utilizado para calcular el valor imponible es el precio de venta del expedidor; para los productos de reciente fabricación, o en ausencia de productos similares, el valor imponible se puede calcular temporalmente sobre la base de los costos de fabricación más los beneficios hasta que sean comercializados; entonces, el valor imponible será determinado de acuerdo con su precio de venta y se ajustará a efectos de la recaudación fiscal. Ministry of Finance, *Guide to Taxes 2017* (http://www.mof.gov.tw/File/Attach/75532/File_10791.pdf) (páginas 108 y 112).

[93] El impuesto se aplica como sigue: cigarrillos (1.590 dólares NT por 1.000 unidades); picadura de tabaco, cigarros (puros) y otros productos de tabaco (1.590 dólares NT por kg); cerveza (26 dólares NT por litro) y otras bebidas alcohólicas fermentadas (7 dólares NT por litro, por grado de contenido alcohólico); bebidas destiladas (2,5 dólares NT por litro, por grado de contenido alcohólico); bebidas alcohólicas

modificaciones introducidas en la Ley del Impuesto sobre el Tabaco y el Alcohol en 2017, el tipo del impuesto sobre el tabaco se ha duplicado con creces, pasando de 590 a 1.590 dólares NT por 1.000 cigarrillos o por kg de otros productos de tabaco (por ejemplo, picadura de tabaco, cigarros (puros)). Según se informa, en lugar de incluirlos en la cuenta ordinaria de ingresos y gastos del gobierno, desde el 12 de junio de 2017, los ingresos adicionales se han asignado a un fondo especial para financiar servicios relacionados con los cuidados de larga duración, establecido de conformidad con la Ley de Servicios de Cuidados de Larga Duración.[94] Además, el tabaco y los productos de tabaco siguen estando sujetos al recargo con fines de salud y bienestar social.[95] Sigue preocupando el nivel de tributación del vino de arroz *mijiu*, una bebida fermentada para cocinar y para otros usos, que sigue gravado con un tipo muy inferior al tipo aplicado a las bebidas alcohólicas para usos distintos de la cocina, por lo que constituye un competidor, o sustituto, de las bebidas alcohólicas importadas no destinadas a la cocina.[96] Las autoridades han señalado que el vino de arroz *mijiu* se utiliza únicamente para cocinar y que, por lo tanto, no es un competidor directo o un sustituto de las bebidas alcohólicas importadas; el mismo tipo impositivo también se aplica al "vino de arroz para cocinar" procedente del exterior sobre una base no discriminatoria.

3.75. El impuesto sobre bienes y servicios especialmente seleccionados se sigue aplicando a los productos "de precio elevado" -como los automóviles de pasajeros, los yates de no menos de 30,48 metros de eslora, los aviones, los helicópteros, los vehículos ultraligeros, los muebles, los caparazones de tortugas, las tortugas carey, el coral, el marfil, y las pieles y los artículos de piel-, y a los derechos de participación, al tipo del 10%.[97] En 2017, más del 40% (el 30% en 2013) de los ingresos derivados del impuesto sobre bienes y servicios especialmente seleccionados se recaudaron en la frontera.

3.3.1.1.3 Impuestos directos

3.76. El impuesto sobre la renta de las empresas con fines de lucro a tipos nulos para los ingresos de hasta 120.000 dólares NT y a tipos del 17% para los ingresos iguales o superiores a 120.001 dólares NT, no cambió hasta 2017, pero, a raíz de una reforma tributaria que entró en vigor en enero de 2018, el tipo se elevó al 20% (sección 1.2.4.1). No obstante, las empresas con fines de lucro con unos ingresos imponibles iguales o inferiores a 500.000 dólares NT han estado sujetas a ajustes anuales, que han dado lugar a la aplicación de tipos del 18% en 2018, el 19% en 2019 y el 20% a partir de 2020. En 2015, se revisó el número de tramos del impuesto sobre la renta de las personas físicas, que pasó de cinco a seis al incorporar el tipo del 45% para la parte de ingresos netos superiores a 10 millones de dólares NT. En el marco de la reforma tributaria de 2018, con el fin de alentar a los profesionales a permanecer en el Taipei Chino y elevar su competitividad internacional, el tipo más elevado del impuesto sobre la renta de las personas físicas se redujo del 45% al 40% y el número de tramos de dicho impuesto volvió a revisarse para reducirlo de seis a cinco. Como consecuencia de la modificación de la Ley del Impuesto sobre la Renta realizada en junio de 2015, en 2016 entró en vigor un nuevo régimen de contribución territorial que estableció un tipo del 17% para las sociedades contribuyentes locales y un tipo del 35% o el 45% para las empresas con fines de lucro cuya oficina central estuviera situada fuera del Taipei Chino, dependiendo de si la propiedad se mantiene durante más de un año o menos de un año.[98] Las empresas con fines de lucro que tienen su oficina central en el Taipei Chino y que

reelaboradas con un contenido alcohólico superior al 20% vol. (185 dólares NT por litro) y con un contenido alcohólico igual o inferior al 20% vol. (7 dólares NT por litro, por grado de contenido alcohólico); productos alcohólicos para cocinar, incluido el vino de arroz para cocinar (9 dólares NT por litro); otras bebidas alcohólicas (7 dólares NT por litro, por grado de contenido alcohólico); y alcohol etílico (15 dólares NT por litro). Ministry of Finance, *Guide to Taxes 2017* (http://www.mof.gov.tw/File/Attach/75532/File_10791.pdf).

[94] Información en línea de la Biblioteca del Congreso. Consultada en: http://www.loc.gov/law/foreign-news/article/taiwan-proposed-amendments-to-tobacco-and-alcohol-tax/.

[95] El recargo se aplica a los cigarrillos (1.000 dólares NT por 1.000 unidades) y a la picadura de tabaco, los cigarros (puros) y otros productos de tabaco (1.000 dólares NT por kg).

[96] Documento WT/TPR/S/232/Rev.1 de la OMC, de 28 de julio de 2010; ECCT (2017), *2018 Position Papers - Clearing the Hurdles to Economic Progress*, noviembre de 2017. Consultado en: http://www.ecct.com.tw/file/Publications/201711151808326974.pdf; y USTR (2017), *2017 National Trade Estimate Report on Foreign Trade Barriers*. Consultado en: https://ustr.gov/sites/default/files/files/reports/2017/NTE/2017%20NTE.pdf.

[97] Documento WT/TPR/S/302/Rev.1 de la OMC, de 18 de diciembre de 2015; Ministry of Finance, *Guide to Taxes 2017* (http://www.mof.gov.tw/File/Attach/75532/File_10791.pdf).

[98] Información en línea. Consultada en: https://www.pwc.tw/zh/publications/assets/taiwan-pocket-tax-book-2017.pdf (página 9).

realizan actividades de transporte marítimo pueden solicitar ser gravadas en el marco del régimen del impuesto sobre el tonelaje.

3.3.1.2 Ayudas a la producción

3.77. El Taipei Chino ha seguido promoviendo la producción y el comercio mediante diversos incentivos fiscales y no fiscales (cuadro A3.7). Según sus dos notificaciones presentadas al Comité de Subvenciones y Medidas Compensatorias de la OMC durante el período objeto de examen, se han concedido ayudas a la agricultura (arroz, cultivos diversificados, hojas de tabaco, azúcar) (sección 4.1), la pesca (recompra de buques pesqueros, cierre de la temporada de pesca, costos de seguros) (sección 4.3), la industria (modernización de pymes, industrias de alta tecnología, empresas establecidas en las zonas, servicios petroleros) y a la I+D (nuevos productos de excelencia, desarrollo de tecnología industrial, prospección petrolera y de gas) mediante diversas medidas fiscales y no fiscales, como por ejemplo, exenciones arancelarias y fiscales, compras garantizadas, pagos, donaciones, y préstamos en condiciones favorables, dependiendo del programa.[99] En la mayoría de los casos, la duración de la medida de ayuda no se especifica y sigue resultando difícil determinar cuáles son sus efectos en el comercio. En 2015, el costo anual total de las ayudas notificadas no fue inferior a 61.800 millones de dólares NT, de los cuales el 20,6% se proporcionó mediante desembolsos presupuestarios y el resto a través de gastos fiscales (exención del impuesto sobre las transacciones comerciales para las importaciones a las empresas establecidas en las zonas (alta tecnología, zonas de elaboración para la exportación (sección 3.2.4.2 e *infra*))). El Taipei Chino elabora un informe anual de los gastos fiscales (por ejemplo, ingresos fiscales sacrificados en forma de incentivos fiscales) relacionados con los incentivos del impuesto sobre la renta (desde 2005) y el impuesto sobre las transacciones comerciales con y sin valor añadido (desde 2017).

3.3.1.2.1 Pequeña y mediana empresa

3.78. Las pequeñas y medianas empresas (pymes) siguen siendo la espina dorsal de la economía.[100] En el período objeto de examen se modificaron las ventajas fiscales en el marco de la Ley de Desarrollo de la Pequeña y Mediana Empresa (cuadro A3.7). Siguen existiendo incentivos fiscales al empleo específicos para las pymes. Entre 2014 y 2016, 412 empresas se beneficiaron de esos incentivos, que en total representaron 63,88 millones de dólares NT de ingresos fiscales sacrificados. Las pymes siguen recibiendo asistencia en forma de préstamos en condiciones favorables y garantías del crédito en el marco del Fondo de Garantía de los Créditos a la Pequeña y Mediana Empresa, gestionado por la Administración de la Pequeña y Mediana Empresa del MOEA.[101] El Programa destinado a ayudar a las industrias a adaptarse a la liberalización del comercio (en particular a las pymes), del fondo de desarrollo (FND), ha seguido ofreciendo préstamos preferenciales para "proyectos de renovación" a empresas afectadas por la liberalización (cuadro A3.7).[102] Además, se espera de entidades de la administración pública que ayuden a las pymes a conseguir oportunidades comerciales en proyectos de contratación pública u obras de construcción (sección 3.3.6).[103]

[99] Documentos G/SCM/N/315/TPKM y G/SCM/N/284/TPKM de la OMC, de 24 de julio de 2017 y 30 de junio de 2015, respectivamente.

[100] Según las estadísticas relativas a las pymes de un Libro Blanco de 2016, en 2015 había alrededor de 1,38 millones de pymes, un 2,3% más que el año anterior, lo que representa el 97,7% de todas las empresas y el 78,2% del empleo total del Taipei Chino. Sus actividades representaron el 30,4% de las ventas totales y el 15,2% de las ventas de exportación. Las ventas locales representaron el 87,5% de los ingresos totales de las pymes, correspondiendo un 79,7% al sector de los servicios. En el Taipei Chino, una pyme es una empresa con un capital desembolsado igual o inferior a 80 millones de dólares NT y con menos de 200 empleados fijos (manufacturas, construcción, explotación de minas y canteras), o con una facturación anual igual o inferior a 100 millones de dólares NT y menos de 100 empleados fijos (agricultura, silvicultura y pesca, agua, electricidad y gas, comercio, transporte, almacenamiento y comunicaciones, finanzas, seguros y servicios inmobiliarios, servicios industriales y comerciales o servicios sociales y personales). Por microempresas se entiende pymes con menos de 5 empleados fijos. Información en línea (https://www.moeasmea.gov.tw/ct.asp?xItem=70&CtNode=261&mp=2).

[101] Información en línea (https://www.moeasmea.gov.tw/ct.asp?xItem=86&CtNode=324&mp=2).

[102] Documento WT/TPR/S/302/Rev.1 de la OMC, de 18 de diciembre de 2015.

[103] Artículo 37 de la Ley de Desarrollo de la Pequeña y Mediana Empresa (https://www.moeasmea.gov.tw/lp.asp?ctNode=299&CtUnit=78&BaseDSD=7&mp=2).

3.3.1.2.2 Investigación y desarrollo

3.79. Las actividades de I+D siguen siendo un motor importante de la economía del Taipei Chino, y se siguen ofreciendo ayudas en esta esfera (cuadro A3.7).[104] Los principales incentivos fiscales a la I+D se siguen concediendo en el marco de la Ley de Innovación Industrial de 2010 (sección 3.3.5), que permanecerá en vigor hasta el 31 de diciembre de 2019, aunque las autoridades estudiarán la posibilidad de ajustar los incentivos fiscales para la inversión en I+D.[105] También se han ofrecido otros incentivos fiscales en el marco del Plan de ventajas fiscales para el fomento de la inversión (cuadro A3.7). En 2014 y 2015, 766 y 699 empresas (con fines de lucro) solicitaron estos incentivos fiscales, que ascendieron a 14.982 millones y 17.700 millones de dólares NT, respectivamente. En el marco del Programa de Desarrollo Industrial, el Taipei Chino ha concedido subvenciones relacionadas con la I+D para el desarrollo de nuevos proyectos innovadores y tecnología industrial (cuadro A3.7).

3.3.1.2.3 Zonas designadas

3.80. Se siguen concediendo ayudas a las empresas que llevan a cabo sus actividades en las zonas designadas (cuadro A3.7). Además de otros incentivos existentes para las zonas de elaboración para la exportación y las zonas francas (secciones 3.2.4.2), en el marco del Programa de Arrendamiento Preferencial de Tierras para Polígonos Industriales, basado en los dos principios de "arrendamiento y venta paralelos" y "el arrendamiento es preferible a la venta", las autoridades siguen arrendando tierras gratuitamente en parques industriales bajo la jurisdicción del MOEA.[106] Anteriormente, las tierras situadas en polígonos industriales podían adquirirse a plazos en un período de cinco a siete años, y se podían obtener de bancos públicos préstamos para el 70%-90% del precio de las tierras en condiciones "razonables", pero esto ya no es aplicable en la actualidad; las autoridades han señalado que este tipo de ayuda (es decir, préstamos en condiciones favorables para el arrendamiento de tierras tras varias prórrogas) se eliminó totalmente en 2014.[107] Actualmente, el MOEA favorece los incentivos a las empresas que realizan una inversión rápida en el establecimiento de una fábrica; en el marco del "Programa de Promoción de las Inversiones - Programa de Arrendamiento de Tierras Preferencial para Polígonos Industriales", proporciona concesiones de arrendamiento gratuito durante los dos primeros años de la inversión. En 2017, 595 (952 en 2010) empresas alquilaban 361 (778 en 2010) hectáreas de tierras y habían creado 81.471 (84.398 en 2010) puestos de trabajo. En mayo de 2017, el Taipei Chino tenía 62 parques industriales bajo la jurisdicción del MOEA, 46 parques industriales construidos por gobiernos locales, 66 parques industriales construidos por el sector privado, 10 zonas de elaboración para la exportación (sección 3.2.4.2), 3 parques científicos, 2 parques informáticos y otros 7 tipos de zonas especiales (zonas francas, parques de biotecnología agropecuaria (sección 4.1), y parques tecnológicos y de ciencias ambientales).[108] Ese año había 943 empresas registradas en todas estas zonas/parques, con 272.194 puestos de trabajo, y que facturaron un total de 2,5 billones de dólares NT. Las autoridades no han facilitado datos sobre la proporción que corresponde a las zonas designadas distintas de las zonas de elaboración para la exportación en el comercio total de mercancías destinadas al exterior (sección 3.2.4.2).

3.3.1.2.4 Ayuda a sectores específicos

3.81. En el período objeto de examen, se proporcionaron incentivos fiscales y no fiscales en apoyo de las actividades agrícolas (cuadros A3.6 y A3.7, y secciones 3.3.1.1.2, 3.3.4.2 y 4.1.1.5). Según las autoridades, la promoción de la sustitución de las importaciones forma parte de los nuevos

[104] En 2015, el gasto en I+D, ajustado en función de la paridad de poder adquisitivo, ascendió a 33.700 millones de dólares EE.UU. y fue un 3,6% superior al del año anterior, con lo que el Taipei Chino ocupó el 9º lugar entre 42 economías de todo el mundo. Representó el 3,1% del PIB y registró un incremento medio anual del 6,1% con respecto a los cinco años anteriores, con lo que se situó en el 13º lugar entre las mismas 42 economías, según la DGBAS. Información en línea (http://focustaiwan.tw/news/aeco/201707190027.aspx).

[105] Economist Intelligence Unit (2017), *Country Commerce*, junio de 2017, Londres. Consultado en: www.eiu.com.

[106] Puede obtenerse más información en línea en: http://investtaiwan.nat.gov.tw/showPage?lang=eng&search=reward.

[107] Se aplican incentivos especiales en forma de arrendamiento a precios reducidos al Parque Industrial Costero de Changhua, el Parque Industrial de Hualien Hoping, Ilan-Litse, el Parque Tecnológico de Tainan y el Parque Industrial Tecnológico de Yunlin.

[108] Economist Intelligence Unit (2017), *Industry Report: Automotive, 2nd Quarter*, Londres. Consultado en: www.eiu.com/automotive.

elementos de su política agrícola (sección 4.1).[109] Según su notificación presentada a la OMC en 2017, en 2011 y 2012 el Taipei Chino proporcionó ayuda referida y no referida a productos específicos a la agricultura, la primera en forma de precios garantizados, compras garantizadas por contrato, subvención del secado, subvención del transporte y compras, y la segunda en forma de subvenciones a los insumos (maquinaria agrícola, abonos, exención del pago o reducción de las tarifas de la electricidad) (sección 4.1.1.5.1).[110] En el período objeto de examen, la presentación a la OMC de las notificaciones de ayuda interna pertinentes se retrasó debido al tiempo necesario para recopilar los datos y calcular las cifras; las autoridades han señalado que estas notificaciones serán presentadas en breve. También se ofrecían incentivos no fiscales a la pesca, incluida la acuicultura (sección 4.1.3.6). El petróleo utilizado por los agricultores y los pescadores está exento de IVA, además se conceden ayudas adicionales en forma de descuentos para la gasolina y el gasóleo utilizados por los pescadores; las autoridades consideran que estas no son subvenciones referidas a sectores específicos (secciones 3.3.4.2 y 4.1.3.6).

3.82. Se siguen concediendo donaciones para apoyar la prospección y explotación de reservas de petróleo y gas (cuadro A3.7 y sección 4.2.2.3). Se proporcionan descuentos especiales de las tarifas eléctricas para los servicios públicos, como por ejemplo, plantas de tratamiento de aguas, trenes y tranvías eléctricos, escuelas públicas y privadas de todos los niveles, talleres protegidos, organizaciones de asistencia social registradas y residencias para la tercera edad; no se ofrece ninguna otra tarifa eléctrica especial a otros consumidores que se dividen en usuarios comerciales y no comerciales (sección 4.2.2.2).[111] Desde 2017, se ha utilizado un Fondo de Estabilización de los Precios de la Electricidad de casi 80.000 millones de dólares NT para contrarrestar las pérdidas de Taipower, la compañía eléctrica de propiedad pública (sección 3.3.5); las autoridades han señalado que hasta la fecha se han transferido 3.000 millones de dólares NT a Taipower.

3.83. Además de las ayudas a la I+D y a las operaciones realizadas en los parques de las zonas designadas (cuadro A3.7), las actividades manufactureras se siguen beneficiando de incentivos fiscales para: impulsar la inversión en equipos más modernos; promover la incorporación y expansión de industrias emergentes y estratégicas; importar maquinaria y equipo que no sean de fabricación interna; invertir en las industrias manufactureras y de servicios técnicos; e invertir en el exterior. Entre 2012 y 2015, la cuantía de las reducciones o exenciones fiscales destinadas a promover la modernización de la industria descendieron un 44,3%, a 62.600 millones de dólares NT, mientras que las de las desgravaciones fiscales para las exportaciones aumentaron un 34,8%, a 3.100 millones de dólares NT; igualmente, en los últimos años, la proporción del monto de las exenciones fiscales no relacionadas con las exportaciones como porcentaje de los ingresos fiscales se redujo del 6,3% al 2,9%, mientras que el de las exenciones relacionadas con las exportaciones se mantuvo estable en el 0,1% (salvo en 2014).[112] En julio de 2013 el Banco Central dejó de ofrecer préstamos especiales a través del sistema bancario comercial a tipos de interés preferenciales para financiar las importaciones de maquinaria y equipo para las principales industrias.

3.84. En el período objeto de examen, el Taipei Chino siguió proporcionando incentivos fiscales para apoyar industrias específicas (cuadro A3.7), entre ellas: las industrias biotecnológica y farmacéutica (en el marco de la Ley de Desarrollo de la Industria Biotecnológica y la nueva Industria Farmacéutica) (secciones 2.4.1, 3.3.1.2.3, 3.3.2.2, 4.1.1 y 4.3.1); la industria del automóvil; y la construcción de parques aeroportuarios internacionales (en el marco de la Ley de Desarrollo de Parques Aeroportuarios Internacionales).[113] Se siguen ofreciendo préstamos

[109] Las autoridades han señalado que el objetivo de la sustitución de importaciones consiste en alentar a los agricultores a dejar la producción de paddy para diversificar los cultivos a fin de impulsar la producción interna de cereales secundarios y reducir así la dependencia del Taipei Chino respecto de las importaciones de cereales, y promover la producción local. Otro beneficio es que se reduce la explotación de las aguas subterráneas para el riego del paddy, lo que permitirá subsanar el problema, ya prominente, del desprendimiento de tierras.

[110] Documentos G/AG/N/TPKM/106 y G/AG/N/TPKM/154 de la OMC, de 28 de agosto de 2013 y 26 de septiembre de 2017, respectivamente.

[111] Artículo 52 de la Ley de Electricidad.

[112] Ministry of Finance (2016), *Government Finance - 2016*, julio de 2016.

[113] En noviembre de 2016, las autoridades anunciaron varias medidas destinadas a apoyar la industria biotecnológica, entre ellas: la inversión de 10.900 millones de dólares NT en 2017 para elevar su valor a 1 billón de dólares NT en 2025; la creación de un "corredor biomédico" entre los parques científicos del Taipei Chino; un plan de incentivos fiscales para las empresas biomédicas emergentes; y la relajación de la reglamentación relativa a las entradas de inversiones y la contratación en el sector. Por lo que se refiere a la industria del automóvil, se han beneficiado plenamente de las reducciones o exenciones del impuesto sobre el

preferenciales a través de un fondo de 10.000 millones de dólares NT para promover la industria aeroespacial. A fin de impulsar la inversión local en las industrias de alta tecnología, las autoridades proporcionan financiación para líneas de crédito en condiciones favorables a medio y largo plazo. Los fondos deben destinarse a: la inversión en las industrias de la información, la maquinaria, la electrónica y los textiles; la compra de equipo de control de contaminación; la compra de maquinaria automatizada y otro equipo de automatización de las fábricas; y proyectos de inversión promovidos por el gobierno. Cada empresa exterior que ayuda a una empresa local a establecer un sistema operativo informatizado puede recibir 50 millones de dólares NT en subvenciones.[114] Entre 2014 y 2018, las donaciones asignadas al desarrollo de nuevas industrias de vanguardia (por ejemplo, informática, comunicaciones y productos electrónicos de consumo o semiconductores) alcanzaron un máximo en 2015 (420,8 millones de dólares NT), y en 2018 se redujeron a 273,9 millones de dólares NT; la informática, las comunicaciones y los productos electrónicos de consumo han sido el mayor receptor de estas donaciones.

3.85. Las ventajas fiscales apoyan la inversión en la producción de películas cinematográficas locales (cuadro A3.7).[115] A mediados de 2017, estaba pendiente de aprobación legislativa un proyecto de ley que permitiría a las empresas de tecnología financiera ("FinTech") experimentar con mayor libertad con nuevos productos y quedar exentas de diversas restricciones legales durante un período de hasta 18 meses; también se preveía un "laboratorio de reglamentaciones" destinado a fomentar la innovación en esferas como los préstamos entre pares, la tecnología de identificación financiera y el análisis de macrodatos.[116]

3.3.1.2.5 Otras formas de asistencia

3.86. Se ofrecen incentivos fiscales para promover el funcionamiento razonable de una empresa, la participación privada en proyectos de infraestructura y la inversión en regiones menos desarrolladas (cuadro A3.7).[117]

3.3.2 Normas y otros requisitos técnicos

3.3.2.1 Normas, pruebas y certificación

3.87. Durante el período examinado, el marco institucional en este ámbito apenas ha experimentado cambios. La Oficina de Normas, Metrología e Inspección (BSMI), dependiente del MOEA, sigue estando a cargo de la normalización, la metrología y la inspección de productos. Sus actividades también abarcan la elaboración de normas internas, la verificación de pesos e instrumentos de medida, la inspección de productos y la prestación de otros servicios de certificación o pruebas.[118] Al final de 2018, debido a ajustes en la política del organismo, la BSMI

consumo los automóviles eléctricos (incluidas las motocicletas eléctricas), los automóviles propulsados por gas licuado de petróleo (GLP), los autobuses de chasis bajo, los autobuses de gas, los autobuses hídricos, los autobuses eléctricos y los autobuses de rehabilitación para personas con discapacidad (sección 3.3.1.1.2). En enero de 2016, el Ministerio de Hacienda modificó la legislación vigente para conceder una desgravación fiscal de 50.000 dólares NT (1.500 dólares EE.UU.) a quienes adquiriesen un modelo más nuevo dentro de los seis meses siguientes a la venta de un automóvil de al menos seis años de antigüedad. Información en línea. Consultada en: http://investtaiwan.nat.gov.tw/showPage?lang=eng&search=10310016; Economist Intelligence Unit (2017), *Industry Report: Automotive, 2nd Quarter,* 9 de abril de 2017, Londres. Consultado en: www.eiu.com/automotive; y Economist Intelligence Unit (2017), *Industry Report: Healthcare, 3rd Quarter*, 22 de agosto de 2017, Londres. Consultado en: www.eiu.com/healthcare.

[114] Economist Intelligence Unit (2017), *Country Commerce*, junio de 2017, Londres. Consultado en: www.eiu.com.

[115] Información en línea. Consultada en: http://www.mof.gov.tw/File/Attach/75532/File_10791.pdf (página 207).

[116] Economist Intelligence Unit (2017), *Country Commerce*, junio de 2017, Londres. Consultado en: www.eiu.com.

[117] Conforme a la Ley de Fusiones y Adquisiciones de Empresas, si una empresa adquiere los activos y las acciones de otra empresa y paga la adquisición con sus propias acciones con derecho a voto, siempre que el total de dichas acciones supere el 65% del valor de las acciones adquiridas, podrá beneficiarse de exenciones del derecho de timbre, el impuesto sobre las escrituras públicas y el impuesto sobre las transacciones de valores, entre otras. Información en línea. Consultada en: http://www.mof.gov.tw/File/Attach/75532/File_10791.pdf (página 213) y http://investtaiwan.nat.gov.tw/showPage?lang=eng&search=10310016.

[118] En febrero de 2018, la BSMI tenía 7 departamentos, 6 unidades administrativas, 6 sucursales y 13 oficinas. Las 6 sucursales se encuentran en Keelung, Hsinchu, Taichung, Tainan, Kaohsiung y Hualien.

dejará de prestar servicios de certificación para todos los sistemas de gestión, salvo el de análisis de peligros y de puntos críticos de control (HACCP). Los más de 20 organismos privados o sin fines de lucro que prestan servicios de certificación en una o más esferas de los sistemas de gestión asumirán las actividades de certificación en paralelo a la salida de la BSMI del mercado de la certificación.[119] En la actualidad dependen de la BSMI 8 entidades relacionadas con las normas, que participan en la elaboración y promoción de normas.[120] Por lo que se refiere a los servicios de pruebas, la BSMI mantiene laboratorios de pruebas en sectores reglamentados y también lleva a cabo investigaciones sobre métodos de prueba en ámbitos relacionados con las tecnologías emergentes. En la actualidad, los laboratorios de pruebas de la BSMI y sus 6 sucursales (véase *supra*) están en condiciones de realizar pruebas de propiedades físicas, químicas, eléctricas y de compatibilidad electromagnética de los productos. Estas capacidades son importantes para ayudar a realizar los estudios de viabilidad necesarios para elaborar normas internas y reglamentar la seguridad de los productos.[121] Las pruebas de productos que dan lugar a una certificación se llevan a cabo en laboratorios designados por la BSMI. En el sitio web de la BSMI figura una lista completa de los laboratorios designados.[122]

3.88. La BSMI mantiene acuerdos de cooperación con 31 organismos de 24 economías. En febrero de 2018, la BSMI tenía acuerdos de reconocimiento mutuo firmados con 8 economías -los Estados Unidos (1999, 2010), el Canadá (2002), Australia (2004), Nueva Zelandia (2005, 2017), Singapur (2005), Viet Nam (2004), y el Japón y Filipinas (2017)- relativos a la aceptación de los resultados de la evaluación de la conformidad en sectores reglamentados.[123] La BSMI sigue participando en el Subcomité de Normas y Conformidad del APEC y en la Organización Internacional de Metrología Legal (OIML); también participa en la Conferencia General de Pesos y Medidas (CGPM), el Foro de Metrología Legal de Asia y el Pacífico (APLMF) y el Programa de Metrología de Asia y el Pacífico (APMP).[124] A fin de armonizar las normas internas con las normas internacionales, la BSMI continúa siguiendo las actividades relacionadas con la normalización de organizaciones internacionales de normalización como la ISO, la IEC, el Codex, la UIT, la CEPE de las Naciones Unidas, etc.[125] La BSMI sigue siendo el Servicio de Información OMC/OTC del Taipei Chino.

3.89. El Plan de Trabajo de la BSMI para 2017 se ha centrado en las normas internas relativas a tecnologías de energía verde, maquinaria de precisión, transporte ecológico, ahorro de energía, protección del medio ambiente, obras públicas, y productos de consumo y destinados a las personas de edad. Por lo que respecta al ahorro de energía y la protección del medio ambiente, se pone énfasis en los productos para ciclismo, los vehículos eléctricos, los sistemas de gestión de la

---

Información en línea de la BSMI. Consultada en: https://www.bsmi.gov.tw/wSite/ct?xItem=3735&ctNode=805.

[119] Según las autoridades, a lo largo de los últimos 25 años la certificación de sistemas de gestión ha alcanzado su máximo potencial; el número de organismos de certificación existentes es suficiente para responder a las necesidades de la industria interna en materia de implantación mundial, y su competencia está reconocida internacionalmente. BSMI (2017), *2016 Annual Report of BSMI*, abril de 2017. Consultado en: https://www.bsmi.gov.tw/wSite/public/Data/f1495182475951.pdf.

[120] Las entidades relacionadas con las normas que participan en la elaboración de las CNS son el consejo de examen de normas NSRC y los comités técnicos de normas NSTC. Además, la BSMI también reconoce a seis grupos de normalización -fundamentalmente asociaciones sectoriales u organizaciones sin fines de lucro- que participan en las actividades de elaboración de normas.

[121] BSMI (2017), *2016 Annual Report of BSMI*, abril de 2017. Consultado en: https://www.bsmi.gov.tw/wSite/public/Data/f1495182475951.pdf.

[122] La lista incluye laboratorios designados para pruebas de compatibilidad electromagnética (CEM) y seguridad, laboratorios designados para pruebas de maquinaria y productos mecánicos, y laboratorios para pruebas de productos químicos reconocidos por la BSMI en el exterior. Información en línea de la BSMI. Consultada en: https://www.bsmi.gov.tw/wSite/np?ctNode=4116&mp=1.

[123] Puede consultarse información más detallada sobre los interlocutores con los que se han firmado acuerdos o memorandos de entendimiento en materia de cooperación en: BSMI (2017), *2016 Annual Report of BSMI*, abril de 2017. Consultado en: https://www.bsmi.gov.tw/wSite/public/Data/f1495182475951.pdf; e información facilitada por las autoridades.

[124] El Subcomité de Normas y Conformidad del APEC identificó para el período 2014-2018 seis esferas prioritarias para la armonización de las normas internas de sus economías miembros con las normas internacionales. Estas esferas prioritarias son: i) energía solar fotovoltaica, ii) seguridad de los productos eléctricos, iii) iluminación LED, iv) gestión de la energía, v) accesorios eléctricos y vi) compatibilidad electromagnética. Las autoridades del Taipei Chino informan de que han logrado el objetivo de armonizar con las normas internacionales sus normas internas en esas esferas. Información en línea de la BSMI. Consultada en: https://www.bsmi.gov.tw/wSite/ct?xItem=3770&ctNode=808&mp=2.

[125] Información en línea de la BSMI. Consultada en: https://www.bsmi.gov.tw/wSite/ct?xItem=3770&ctNode=808&mp=2.

energía y los contadores inteligentes. En respuesta a las preocupaciones del público planteadas por los consumidores en cuanto a un entorno vital saludable y seguro, la BSMI sigue trabajando, entre otras cosas, en los detergentes sintéticos, los neumáticos, las sillas de ruedas, los artículos para bebés y los productos para obras públicas.[126] El plan de trabajo para 2018 se centra en las mismas esferas que el plan para 2017; se han incluido nuevos productos como los relacionados con el ahorro de energía, esto es, tecnologías de pilas de combustible, turbinas eólicas y sistemas de gestión de la energía fotovoltaica. En respuesta a las necesidades de los fabricantes, consumidores y otros usuarios, el objetivo del programa de trabajo semestral del Taipei Chino es elaborar y revisar normas internas con el fin de aplicar un conjunto de normas coherentes a los productos, procedimientos y servicios a nivel interno.[127]

3.90. Durante el período examinado, el marco legislativo para la normalización y la inspección apenas ha experimentado cambios. Los principales instrumentos jurídicos son la Ley de Normas, la Ley de Inspección de Productos y la Ley de Pesos y Medidas, así como los correspondientes reglamentos de aplicación. El Reglamento relativo a la inspección con fines de vigilancia se modificó en diciembre de 2014 para aclarar el modo en que se lleva a cabo esa inspección y acelerar los procedimientos de despacho de aduana permitiendo el pago por adelantado de los derechos de inspección en las condiciones aprobadas por la BSMI.[128]

3.91. El análisis del impacto de la reglamentación es uno de los elementos de las buenas prácticas de reglamentación (sección 2.1). La BSMI introduce reglamentos técnicos con un enfoque basado en el riesgo, en el que se efectúa una evaluación del riesgo en diferentes etapas del sistema de seguridad de los productos, que abarcan el establecimiento de normas, la decisión sobre la reglamentación, el control previo a la comercialización, los controles en la frontera y la vigilancia del mercado. También se celebran audiencias públicas para implicar más directamente a los colectivos interesados, a fin de comprender los efectos de las medidas en proyecto.

3.3.2.1.1 Normas voluntarias, normas obligatorias y normas armonizadas

3.92. Las normas continúan aplicándose con carácter voluntario salvo que estén designadas como reglamentos técnicos (artículo 4 de la Ley de Normas).[129] Las normas del Taipei Chino (CNS) se basan principalmente en normas internacionales, como las elaboradas por la Organización Internacional de Normalización (ISO), la Comisión Electrotécnica Internacional (CEI) y la Unión Internacional de Telecomunicaciones (UIT).[130] Al final de 2017 existían 13.391 normas (14.651 en 2013), de las que 282 (un 2,1%) estaban designadas como reglamentos técnicos; por otra parte, el 99% de las normas CNS eran equivalentes a las normas internacionales (cuadro A3.8). Los reglamentos técnicos son administrados con arreglo a diferentes leyes y reglamentos por los organismos competentes, que también expiden los certificados de conformidad.[131] Afectan principalmente a determinados productos químicos, a los productos eléctricos y mecánicos, a los productos electrónicos, a la ingeniería civil y la arquitectura, y a los productos alimenticios (cuadro A3.8).

3.93. Al parecer, aunque el Taipei Chino tiende a actuar con rapidez para adoptar normas internacionales para los sectores en los que es un exportador importante (como los productos electrónicos), suscitan preocupación los ámbitos en los que el ritmo de adopción de las normas internacionales sigue siendo lento. Algunos ejemplos que según parece destacan son, entre otros, las pruebas duplicadas en el sector del automóvil y las normas de inocuidad de los alimentos.[132] Las autoridades han indicado que siguen el principio establecido de que los reglamentos sean compatibles con las normas internacionales y se basen en principios científicos. Además, en la

[126] BSMI (2017), *2016 Annual Report of BSMI*, abril de 2017. Consultado en: https://www.bsmi.gov.tw/wSite/public/Data/f1495182475951.pdf.

[127] Información en línea de la BSMI. Consultada en: https://www.bsmi.gov.tw/wSite/ct?xItem=3784&ctNode=808&mp=2.

[128] Información en línea de la BSMI. Consultada en: http://www.bsmi.gov.tw/wSite/public/Attachment/f1425953896025.doc.

[129] El procedimiento para establecer normas internas se describe en el artículo 7 de la Ley de Normas. Documento WT/TPR/S/232/Rev.1 de la OMC, de 28 de julio de 2010.

[130] Información en línea. Consultada en: https://www.export.gov/article?id=Taiwan-Standards-for-Trade#standardsproductcertification.

[131] Documento WT/TPR/S/232/Rev.1 de la OMC, de 28 de julio de 2010.

[132] ECCT (2016), *2017 Position Papers*, 10 de noviembre de 2016. Consultado en: http://www.ecct.com.tw/.

redacción de los reglamentos las consideraciones dependen de las experiencias concretas, y se establecen en su momento sobre la base de una evaluación del riesgo (véase *supra*). Las autoridades también aclararon lo siguiente: que la reglamentación de seguridad de los vehículos del Taipei Chino se ha armonizado con el reglamento de la CEPE de las Naciones Unidas; que el origen del reglamento es el mismo que el de los reglamentos de la Unión Europea, el Japón y Corea (Rep. de); y que existe un servicio técnico acreditado y se acepta su informe sobre las pruebas de la Unión Europea, el Japón y Corea (Rep. de). En principio, no existen problemas de duplicación de pruebas. Sobre la base del principio de igualdad y beneficio mutuo, y a fin de simplificar el proceso de homologación mutua en materia de seguridad de los vehículos, el Taipei Chino acoge con satisfacción el debate con los Miembros de la OMC sobre el reconocimiento mutuo de los certificados de homologación de los vehículos.

3.94. Todos los productos sujetos a reglamentos técnicos (obligatorios) deben someterse a inspección de conformidad con la Ley de Inspección de Productos.[133] La BSMI sigue siendo responsable de los métodos de prueba e inspección; las pruebas de los productos solo pueden ser realizadas por la BSMI o por laboratorios de pruebas reconocidos por la BSMI (sección 3.3.2.1).[134] Los productos que hayan cumplido las prescripciones en materia de inspección reglamentaria llevan una marca de inspección de productos.[135] Se efectúa una inspección lote por lote (BBI) en el caso de los productos cuyos procesos de fabricación son inestables o los productos que pueden suponer un riesgo o un peligro.[136] En febrero de 2018 había un total de 574 productos sujetos al sistema de inspección BBI. El Sistema de Inspección con fines de Vigilancia (MIS) es un sistema BBI simplificado, basado en un proceso de creación de confianza. En febrero de 2018, un total de 555 productos estaban sujetos al MIS: todos los productos químicos (incluidos los productos de cemento), los productos del petróleo, los materiales de pintura ignífugos, los materiales de construcción ignífugos, los neumáticos y los juguetes.[137] Al mismo tiempo, 1.220 productos -802 productos químicos y 418 productos mecánicos, eléctricos o electrónicos- estaban sujetos a inspección obligatoria antes de poder ser comercializados en el mercado interno de conformidad con la Ley de Inspección de Productos.[138] Entre 2015 y 2016, el número total de inspecciones (efectuadas por tres organismos) aumentó un 10,5% hasta alcanzar los 1,6 millones, de los que un 70,5% correspondía a importaciones (alrededor de un 29% a importaciones de productos de consumo y un 41,3% a importaciones de productos alimenticios y otros productos conexos). Durante ese mismo período, los lotes de productos inspeccionados únicamente por la BSMI aumentaron un 0,8%, correspondiendo un 98,6% a mercancías importadas, de las que aproximadamente un 51% eran productos mecánicos y eléctricos/electrónicos.

3.95. En el marco del sistema de pruebas RPC (Registro de la Certificación de Productos), los productos se someten a módulos de evaluación de la conformidad que abarcan las etapas de fabricación correspondientes tanto al diseño como a la producción. En febrero de 2018 había un total de 753 productos sujetos al sistema RPC. La Declaración de Conformidad (DoC) es un procedimiento de evaluación de la conformidad menos restrictivo que se aplica generalmente a productos de bajo riesgo fabricados con tecnología estable y cuyo nivel de riesgo o peligro es bajo.[139] En febrero de 2018 había un total de 49 productos sujetos al sistema DoC.[140] Se aplican

[133] Documento WT/TPR/S/232/Rev.1 de la OMC, de 28 de julio de 2010.

[134] Información en línea. Consultada en: https://www.export.gov/article?id=Taiwan-Standards-for-Trade#standardsproductcertification.

[135] BSMI (2017), *2016 Annual Report of BSMI*, abril de 2017. Consultado en: https://www.bsmi.gov.tw/wSite/public/Data/f1495182475951.pdf.

[136] Información en línea. Consultada en: https://www.bsmi.gov.tw/wSite/ct?xItem=4447&ctNode=811&mp=2.

[137] Puede consultarse información más detallada sobre los procedimientos de solicitud, los documentos requeridos y una lista de laboratorios designados en el sitio web de la BSMI (https://www.bsmi.gov.tw/wSite/lp?ctNode=811&CtUnit=667&BaseDSD=7&mp=2). Información en línea sobre los sistemas de inspección de productos del Taipei Chino. Consultada en: https://www.bsmi.gov.tw/wSite/public/Attachment/f1506578277977.pdf.

[138] En febrero de 2018, el Consejo de Agricultura tenía encomendada a la BSMI la inspección de 83 productos importados como alimentos para animales. Puede consultarse información sobre esos productos en: http://civil.bsmi.gov.tw/bsmi_pqn/index.jsp?lang=en.

[139] En el marco del sistema DoC, los fabricantes pueden encargar las pruebas a los laboratorios designados por la BSMI, elaborar sus propios documentos técnicos, y redactar ellos mismos la declaración de conformidad.

[140] Estos productos son: cámaras digitales, videocámaras digitales, máquinas de escribir, cajas registradoras, calculadoras electrónicas, perforadoras de tarjetas, dispositivos de disco óptico, unidades de almacenamiento de datos, placas base de ordenadores de clase B, tarjetas adicionales con dispositivos de

medidas de vigilancia posterior a la comercialización para garantizar la seguridad de los productos reglamentados.[141]

3.96. La BSMI también administra el Sistema de Certificación de la Marca CNS; la marca CNS puede solicitarse para su uso voluntario por las empresas en las compras o la producción o para su uso obligatorio cuando así lo establezcan los reglamentos técnicos.[142] Al final de 2017 se habían concedido marcas CNS a un total de 36 fábricas y 2.085 productos. El Sistema de Certificación Voluntaria de Productos (VPC) siguió mejorando el nivel de diseño, desarrollo y producción de los productos sobre la base de unas prescripciones más estrictas. En 2016, dicho sistema abarcaba 37 productos, en su mayoría eléctricos y electrónicos. En 2016 se amplió el alcance del Sistema VPC para incluir los módulos fotovoltaicos (FV) a fin de promover la prueba y validación duales de los módulos FV, las investigaciones de los fabricantes del sector FV para reducir la huella de carbono, y el desarrollo de tecnologías de inspección en fábricas. Al parecer, se trata de un sistema de certificación amplio para el sector FV que favorece una tecnología de módulos solares FV de altas prestaciones.[143]

Metrología

3.97. La BSMI sigue siendo responsable de desarrollar el sistema legal de metrología. La finalidad de dicho sistema es garantizar el comercio leal, mantener un nivel adecuado de seguridad y salud públicas, y proteger el medio ambiente (artículo 5 de la Ley de Pesos y Medidas). Sin embargo, con miras a armonizar las prácticas de gestión empresarial con la clasificación de los instrumentos legales, la BSMI está revisando el Reglamento de Aplicación de la Ley de Pesos y Medidas. De aquí al final de 2018 estará disponible para su anuncio público un proyecto que aclarará la categoría y alcance de los distintos instrumentos legales de metrología, sobre el que la industria y los colectivos interesados podrán presentar observaciones antes de su adopción. En 2018 se presentará una notificación a la OMC sobre esta cuestión.

3.98. A finales de 2017 había 1.170 empresas de instrumentos de medida, de las que 251 se dedicaban a la fabricación, 231 a la reparación y 688 a la importación de tales instrumentos. El laboratorio de medidas NML mantiene 134 conjuntos de sistemas de medida normalizados en 17 ámbitos, y proporciona 5.620 servicios de calibración para laboratorios primarios y secundarios. En 2017, el NML participó en comparaciones clave para 15 elementos y 28 conjuntos de sistemas de medida de la trazabilidad normalizados (secciones 3.3.3.1 y 3.3.2.2). Al final de 2017 se habían registrado 372 elementos de patrones de medida en la base de datos de la Oficina Internacional de Pesos y Medidas (BIPM) para asegurarse de que los patrones de medida del Taipei Chino fueran equivalentes a los patrones internacionales.[144]

Autorización de medicamentos y cuestiones relativas a la modificación genética

3.99. En respuesta a las preocupaciones por el proceso de autorización de medicamentos, que según parece es prolongado en el Taipei Chino, la Administración de Productos Alimenticios y Farmacéuticos (FDA) dependiente del Ministerio de Salud y Bienestar Social (MOHW) ha empezado a mejorar gradualmente sus sistemas de autorización de medicamentos basados en los beneficios y riesgos. En febrero de 2017, las autoridades aprobaron planes para revisar la naturaleza jurídica del Centro de Evaluación de Medicamentos (CDE), pero hasta ahora no ha habido avances. Además, está previsto reducir de tres a dos el número de etapas del proceso de autorización de medicamentos.[145] Según las autoridades, la evaluación para la autorización de nuevos

---

entrada y salida, y tubos de caucho vulcanizado. Información en línea de Export.gov. Consultada en: https://www.export.gov/article?id=Taiwan-Standards-for-Trade#standardsproductcertification.

[141] BSMI (2017), *2016 Annual Report of BSMI*, abril de 2017. Consultado en: https://www.bsmi.gov.tw/wSite/public/Data/f1495182475951.pdf.

[142] Puede consultarse información más detallada sobre las condiciones para la concesión de marcas CNS en los documentos WT/TPR/S/302/Rev.1 y WT/TPR/S/232/Rev.1 de la OMC, de 18 de diciembre de 2015 y 28 de julio de 2010, respectivamente.

[143] BSMI (2017), *2016 Annual Report of BSMI*, abril de 2017. Consultado en: https://www.bsmi.gov.tw/wSite/public/Data/f1495182475951.pdf.

[144] BSMI (2017), *2016 Annual Report of BSMI*, abril de 2017. Consultado en: https://www.bsmi.gov.tw/wSite/public/Data/f1495182475951.pdf.

[145] Economist Intelligence Unit (2017), *Industry Report: Healthcare*, 3er trimestre, 22 de agosto, Londres. Consultado en: www.eiu.com/healthcare.

medicamentos tomó en promedio 346 días en 2015, 361 días en 2016 y 295 días en 2017.[146] En 2016, la tasa de autorización de nuevos medicamentos por la Administración de Seguros Médicos fue del 50%, lo que significa que solo la mitad de los casos aprobados daban lugar a un reembolso. Al parecer, en promedio la autorización del reembolso tarda hasta 417 días; en el caso de los medicamentos oncológicos, el proceso puede tomar hasta 781 días. Por consiguiente, parece que el Taipei Chino está a la zaga de las economías comparables en lo que respecta al acceso de los pacientes a tratamientos innovadores y costosos, a pesar de tener algunos de los precios de reembolso más bajos. Además, las autoridades han indicado que, a fin de simplificar los criterios de acreditación hospitalaria y lograr un equilibrio con el objetivo de promover el desarrollo de nuevos productos farmacéuticos y del sector biotecnológico (secciones 2.4.1, 3.3.1.2.3, 3.3.1.2.4, 3.3.2.2, 4.1.1 y 4.3.1), en los criterios de acreditación hospitalaria de 2017 (para uso en centros médicos) conservaron los artículos relativos a la adquisición de nuevos productos farmacéuticos y dispositivos médicos que se habían aprobado de conformidad con la "Ley de Desarrollo del Sector Biotecnológico y de Nuevos Productos Farmacéuticos". Además, los criterios de acreditación hospitalaria revisados exigen que las actividades de contratación no contravengan los compromisos contraídos en virtud de tratados o acuerdos, como el Acuerdo sobre Contratación Pública (ACP) de la OMC. Recientemente se han eliminado de los criterios de acreditación hospitalaria regionales y de distrito las disposiciones destinadas a incitar a los hospitales a importar o adquirir nuevos medicamentos con un origen determinado.

3.100. En diciembre de 2015, a raíz de la modificación de la Ley de Salud Escolar, se prohibió el uso en las comidas escolares de alimentos elaborados con ingredientes de origen biotecnológico. Al parecer, esta prohibición relativa a los ingredientes modificados genéticamente no está respaldada por datos científicos y contradice la lista de productos alimenticios modificados genéticamente aprobados establecida por el MOHW (sección 3.3.3.1). Según las autoridades, estas modificaciones fueron propuestas por los legisladores y aprobadas de forma rápida, por lo que no ha habido tiempo suficiente para su notificación a la OMC, que en abril de 2018 aún estaba pendiente. Algunos de los interlocutores comerciales instaron al Taipei Chino en la reunión de 2016 del Consejo del Acuerdo Marco sobre Comercio e Inversión (TIFA) a eliminar esta prohibición.[147]

Sustancias químicas

3.101. Tras las modificaciones de 2013 de la Ley de Seguridad y Salud Ocupacionales (la anterior Ley de Seguridad y Salud en el Trabajo), los importadores y productores de sustancias químicas están obligados a registrar ante el Ministerio de Trabajo (MOL) las nuevas sustancias químicas que vendan o utilicen en la producción. Al mismo tiempo también se aprobaron modificaciones paralelas de la Ley de Control de Sustancias Químicas Tóxicas (TCSCA), redactadas por el Organismo de Protección Ambiental (EPAT). La nueva TCSCA abarca las sustancias químicas existentes y nuevas fabricadas, exportadas o importadas en el Taipei Chino. La Ley de Seguridad y Salud Ocupacionales exige además registrar ante el EPAT las sustancias químicas existentes en el marco de un programa de Notificación de Productos Químicos Existentes (ECN) y las sustancias químicas nuevas en el marco de un programa de Notificación de Productos Químicos Nuevos (NCN) a fin de actualizar el Registro de Sustancias Químicas (TCSI), en el que actualmente figuran más de 100.000 sustancias químicas. De conformidad con la TCSCA modificada, el Taipei Chino ha promulgado el Reglamento relativo al registro y la gestión de sustancias químicas nuevas o existentes.[148]

3.102. Es obligatorio efectuar un registro por separado en virtud de la TCSCA y de la Ley de Seguridad y Salud Ocupacionales a partir del 14 de diciembre de 2014 y del 1º de enero de 2015, respectivamente. En respuesta a las peticiones formuladas en el grupo de trabajo sobre OTC

[146] En unos pocos casos particulares llegó a tardar 500 días. En 2017, la FDA estableció la no admisión a trámite de las solicitudes de baja calidad; como resultado de ello, el tiempo de evaluación ha disminuido significativamente para situarse por debajo de los 300 días. ECCT (2016), *2017 Position Papers*, 10 de noviembre de 2016. Consultado en: http://www.ecct.com.tw/.

[147] Los Estados Unidos y la ASEAN concluyeron el Acuerdo Marco sobre Comercio e Inversión EE.UU.-ASEAN (TIFA) en 2006, y desde entonces se han esforzado por crear lazos de comercio e inversión entre los EE.UU. y la ASEAN y promover la integración económica regional de la ASEAN. USTR (2017), *2017 National Trade Estimate Report on Foreign Trade Barriers*. Consultado en: https://ustr.gov/sites/default/files/files/reports/2017/NTE/2017%20NTE.pdf y ECCT (2016), *2017 Position Papers*, 10 de noviembre de 2016. Consultado en: http://www.ecct.com.tw/.

[148] USTR (2017), *2017 National Trade Estimate Report on Foreign Trade Barriers*. Consultado en: https://ustr.gov/sites/default/files/files/reports/2017/NTE/2017%20NTE.pdf.

del TIFA, de que se suprimiera la carga que suponía mantener listas duplicadas -la lista del EPAT y la lista prevista en la Ley de Seguridad y Salud Ocupacionales-, desde agosto de 2015 el EPAT funciona como ventanilla única para el registro. Esta medida, junto con el establecimiento de normas de registro simplificadas, ha reducido la complejidad de la reglamentación. La primera fase del proceso de registro en el marco de la TCSCA concluyó en marzo de 2016. En mayo de 2016, el EPAT pidió a los colectivos interesados que presentaran observaciones para mejorar el funcionamiento de los sistemas de registro ECN y NCN, incluida la ventanilla única, y recopiló una lista de productos químicos que estarían sujetos al procedimiento normal de registro y que se anunciaría en 2018.[149] También existen preocupaciones por la duración limitada de la protección de la información comercial confidencial.

Otros

3.103. Continúa en vigor una prohibición impuesta a las exportaciones de productos alimenticios de cinco prefecturas japonesas tras el accidente de la central nuclear Fukushima Daiichi de TEPCO en 2011 (sección 3.3.2.1.2).[150] En febrero de 2017, el Taipei Chino notificó su proyecto de modificación de la Ley de Prevención de los Riesgos del Tabaco, que incluía prescripciones de empaquetado genérico, con el objetivo de tener en cuenta los principios del Convenio Marco de la OMS para el Control del Tabaco; estas prescripciones de empaquetado genérico no se retuvieron en la etapa siguiente (sección 3.3.7.1.2).[151]

3.3.2.1.2 Transparencia

3.104. Entre enero de 2014 y principios de mayo de 2018, el Taipei Chino presentó 167 notificaciones ordinarias al Comité de Obstáculos Técnicos al Comercio de la OMC; el plazo de 60 días para la presentación de observaciones se respetó en 136 notificaciones ordinarias.[152] Las medidas notificadas a la OMC incluían 162 reglamentos técnicos (párrafo 9 del artículo 2) y 88 procedimientos de evaluación de la conformidad (párrafo 6 del artículo 5). El Taipei Chino no notificó ningún reglamento técnico urgente (párrafo 10 del artículo 2) ni ningún procedimiento de evaluación de la conformidad urgente (párrafo 7 del artículo 5); las medidas notificadas se referían fundamentalmente a la protección de los consumidores y de la salud de las personas. Por otra parte, de todos los acuerdos de reconocimiento mutuo firmados en este ámbito (véase *supra*), hasta ahora solo se han notificado 7 (párrafo 7 del artículo 10).[153] Durante el período examinado, se plantearon con respecto al Taipei Chino tres preocupaciones comerciales específicas (PCE) relativas a OTC.[154]

3.3.2.2 Marcado y etiquetado

3.105. En virtud de la Ley de Etiquetado de Productos, que no fue modificada durante el período examinado, todas las indicaciones del etiquetado deben estar escritas en chino, pudiendo complementarse con una etiqueta en inglés o en otro idioma.[155] En 2015, las autoridades flexibilizaron los reglamentos y procedimientos de etiquetado de los alimentos para permitir a los importadores efectuar el despacho de aduana de productos no etiquetados y trasladarlos a sus

[149] USTR (2017), *2017 National Trade Estimate Report on Foreign Trade Barriers*. Consultado en: https://ustr.gov/sites/default/files/files/reports/2017/NTE/2017%20NTE.pdf.

[150] Información en línea sobre las PCE. Consultada en: http://spsims.wto.org/es/SpecificTradeConcerns/View/387.

[151] Documento G/TBT/N/TPKM/264 de la OMC, de 13 de febrero de 2017.

[152] TBT IMS de la OMC. Consultado en: http://tbtims.wto.org/.

[153] Información en línea de la OMC (http://tbtims.wto.org/es/AgreementNotifications/Search?ProductsCoveredHSCodes=&ProductsCoveredICSCodes=&DoSearch=True&ExpandSearchMoreFields=False&NotifyingMember=Chinese+Taipei&PartiesToTheAgreement=&DocumentSymbol=&DistributionDateFrom=&DistributionDateTo=&DescriptionOfContent=&SearchTerm=&ProposedDateOfEntryIntoForceFrom=&ProposedDateOfEntryIntoForceTo=&ProductsCovered=&SubjectMattersCoveredByAgreement).

[154] Dichas PCE se referían a: el Proyecto de Ley de Agricultura Ecológica (UE, 2016); el etiquetado de los organismos modificados genéticamente (Australia, Canadá, Nueva Zelandia, Sudáfrica, Estados Unidos, 2015); y la indicación adicional de la prefectura de origen para los productos alimenticios provenientes del Japón (Japón, 2015). TBT IMS de la OMC. Consultado en: http://tbtims.wto.org/es/SpecificTradeConcerns/View/508; http://tbtims.wto.org/es/SpecificTradeConcerns/View/464; y http://tbtims.wto.org/es/SpecificTradeConcerns/View/465.

[155] Documento WT/TPR/S/232/Rev.1 de la OMC, de 28 de julio de 2010, e información en línea. Consultada en: https://gcis.nat.gov.tw/elaw/English/lawEnDtlAction.do?method=viewLaw&pk=169.

propios almacenes para el etiquetado; la única exigencia es que los productos se etiqueten antes de su venta.[156] Desde 2015 existe un sistema de etiquetado de trazabilidad para los productos locales; se trata de la etiqueta de productos agropecuarios inocuos (Gi-Am-Pu) (secciones 3.3.2.1.1 y 3.3.3.1).[157] El MOHW se sigue encargando de supervisar y hacer cumplir las prescripciones en materia de etiquetado de los productos alimenticios y las bebidas.

3.106. Las prescripciones en materia de etiquetado para los productos alimenticios que contengan materias primas modificadas genéticamente o se deriven de ellas apenas han experimentado cambios. En 2015 se establecieron nuevos reglamentos relativos al etiquetado de productos biotecnológicos para los alimentos preenvasados, los aditivos alimentarios y los alimentos no envasados.[158] Los productos primarios obtenidos a partir de materias primas genéticamente modificadas, como el aceite de soja, el almidón y el jarabe de maíz y el aceite de soja, deben etiquetarse como modificados genéticamente. Los productos "secundarios" producidos con productos primarios modificados genéticamente, por ejemplo bebidas que contengan jarabe de maíz, están exentos de las prescripciones de etiquetado aplicables a los productos modificados genéticamente. La altura y anchura de las letras no debe ser inferior a 2 mm, y la declaración debe destacarse mediante un color, tipo de letra o fondo diferente. La reglamentación impone un umbral *de minimis* del 3% para el etiquetado de los productos modificados genéticamente. Estos reglamentos se aplican a los restaurantes y establecimientos de comidas por encargo. Las multas por infringir la reglamentación están comprendidas entre 30.000 dólares NT (1.000 dólares EE.UU.) y 3 millones de dólares NT (100.000 dólares EE.UU.). Las infracciones graves pueden dar lugar a la revocación de las licencias comerciales.[159]

3.3.3 Medidas sanitarias y fitosanitarias

3.3.3.1 Marco para la elaboración de normas alimentarias

3.107. Durante el período objeto de examen, las principales leyes y reglamentos relativos a las normas y especificaciones alimentarias siguieron siendo la Ley de Inocuidad e Higiene de los Alimentos (modificada por última vez en enero de 2018) y su Reglamento de Aplicación (modificado en julio de 2017), así como el Reglamento relativo a la inspección de las importaciones de alimentos y productos conexos (modificado en junio de 2015). La principal modificación consistió en elevar al rango jurídico de reglamento las normas sobre las declaraciones de eficacia médica.

3.108. El MOHW sigue estando a cargo de la inocuidad de los alimentos, siendo su principal organismo encargado de la aplicación, la FDA (sección 3.3.2.1.1), responsable de la protección de la salud de los consumidores: elabora normas jurídicas y mecanismos de examen sólidos; gestiona el origen de los alimentos; establece sistemas detallados de vigilancia de la cadena de calidad; impulsa las responsabilidades y capacidades de los laboratorios; establece sistemas de gestión del riesgo; y fortalece de manera proactiva la protección de los consumidores y los canales de comunicación.[160]

---

[156] Las siguientes empresas pueden solicitar una exención de las prescripciones en materia de etiquetado si el producto importado tiene un peso superior a tres kilogramos: i) los establecimientos que importen productos alimenticios para su elaboración ulterior; ii) los restaurantes, puntos de venta de comidas preparadas y panaderías que importen productos alimenticios para su propia cocina; y iii) los importadores que importen productos alimenticios para su elaboración o su reenvasado ulterior (esto es, productos que no se venden directamente a los consumidores). Si un producto importado tiene un peso inferior a tres kilogramos, las empresas interesadas deben solicitar previamente una exención a la FDA. Consultado en: https://gain.fas.usda.gov/Recent%20GAIN%20Publications/Food%20and%20Agricultural%20Import%20Regulations%20and%20Standards%20-%20Narrative_Taipei_Taiwan_12-16-2016.pdf; y ECCT (2017), *2018 Position Papers - Clearing the Hurdles to Economic Progress*, noviembre de 2017. Consultado en: http://www.ecct.com.tw/file/Publications/201711151808326974.pdf.

[157] Información en línea (https://eng.coa.gov.tw/ws.php?id=2505355).

[158] USTR (2017), *2017 National Trade Estimate Report on Foreign Trade Barriers*. Consultado en: https://ustr.gov/sites/default/files/files/reports/2017/NTE/2017%20NTE.pdf.

[159] USTR (2017), *2017 National Trade Estimate Report on Foreign Trade Barriers*. Consultado en: https://ustr.gov/sites/default/files/files/reports/2017/NTE/2017%20NTE.pdf y https://gain.fas.usda.gov/Recent%20GAIN%20Publications/Food%20and%20Agricultural%20Import%20Regulations%20and%20Standards%20-%20Narrative_Taipei_Taiwan_12-16-2016.pdf.

[160] MOHW (2017), *2016 Chinese Taipei Health and Welfare Report*, enero de 2017. Consultado en: https://www.mohw.gov.tw/cp-137-521-2.html.

3.109. Durante el período examinado, la FDA siguió modificando las leyes y reglamentos relativos a los productos alimenticios para cumplir las normas internacionales. Se centró en las siguientes esferas: modificaciones de las normas de reglamentación de los productos alimenticios y el examen de productos; gestión del origen de los productos alimenticios, en particular mediante la aplicación de un sistema de control de la inocuidad de los alimentos y de inspección de los productos alimenticios en la frontera; inspección de los aditivos alimentarios; vigilancia de la cadena de inocuidad de los alimentos, con inclusión de la vigilancia, el muestreo y las pruebas posteriores a la comercialización de los productos alimenticios; y gestión de la inocuidad e higiene de los alimentos.[161]

3.110. El Taipei Chino es miembro de la Organización Mundial de Sanidad Animal (OIE), pero no de la Comisión del Codex Alimentarius ni de la Convención Internacional de Protección Fitosanitaria (CIPF).[162] Existen arreglos bilaterales para promover la cooperación mutua sobre cuestiones sanitarias y fitosanitarias con Australia, el Canadá, China, Corea (Rep. de), España, Estados Unidos, Filipinas, Francia, Hungría, la India, Italia, el Japón, Nueva Zelandia, los Países Bajos, Polonia, el Reino Unido, Sudáfrica, Suecia, Tailandia, la Unión Europea y Viet Nam.[163]

Límites máximos de residuos

3.111. El MOHW sigue encargándose de establecer y promulgar los límites máximos de residuos (LMR); las normas del Codex no se adoptan automáticamente.[164] El marco legislativo que reglamenta los LMR incluye, entre otras disposiciones, las Normas sobre límites de residuos de plaguicidas en los alimentos, las Normas sobre límites de residuos de plaguicidas en los productos de origen animal, y las Normas sobre límites de residuos de medicamentos veterinarios en los alimentos.[165] En promedio, el Taipei Chino modifica la reglamentación sobre LMR cuatro veces al año, para tener en cuenta la información más reciente sobre la evaluación de la seguridad. Las modificaciones de las Normas sobre límites de residuos de plaguicidas en los alimentos efectuadas en 2017 dieron lugar a la adición o modificación de 128 límites de residuos de 22 plaguicidas en 66 categorías de productos alimenticios.[166]

3.112. Las frutas, hortalizas, carne y otros productos alimenticios están sujetas a inspección y pruebas por inspectores de la FDA en el puerto de entrada con respecto a plaguicidas, medicamentos veterinarios y otros contaminantes como metales pesados. Todos los LMR establecidos se aplican a todos los productos, tanto los que entran en el Taipei Chino como los producidos localmente. Todas las mercancías están sujetas a inspección a su llegada para poder entrar en el mercado, mientras que los productos locales están sujetos a inspección, con fines de vigilancia o seguimiento, al parecer con una frecuencia mucho menor.[167] Las autoridades han indicado que las medidas de control a la entrada se basan en el "Reglamento relativo a la inspección de las importaciones de alimentos y productos conexos", que está basado en el riesgo y

[161] Se exige a las empresas del sector alimentario que empleen sistemas de análisis de peligros y de puntos críticos de control (HACCP) para evitar los peligros alimentarios y que establezcan un equipo de trabajo para la gestión de la inocuidad de los alimentos. En 2015 se importaron 640.000 lotes de alimentos y productos conexos, de los que 50.149 fueron sometidos a pruebas. MOHW (2017), *2016 Chinese Taipei Health and Welfare Report*, enero de 2017. Consultado en: https://www.mohw.gov.tw/cp-137-521-2.html.

[162] Documento WT/TPR/S/302/Rev.1 de la OMC, de 18 de diciembre de 2015.

[163] Los acuerdos de reconocimiento mutuo con El Salvador, Guatemala, Honduras, Nicaragua, Nueva Zelandia, Panamá y Singapur también abarcan medidas sanitarias y fitosanitarias. Documento WT/TPR/S/302/Rev.1 de la OMC, de 18 de diciembre de 2015.

[164] USDA Foreign Agricultural Service (2016), *Food and Agricultural Import Regulations and Standards - Narrative,* diciembre de 2016. Consultado en: https://gain.fas.usda.gov/Recent%20GAIN%20Publications/Food%20and%20Agricultural%20Import%20Regulations%20and%20Standards%20-%20Narrative_Taipei_Taiwan_12-16-2016.pdf.

[165] Además, existen normas para los metales pesados en las Normas relativas a los niveles de tolerancia de metales pesados, y normas relativas a los alimentos para lactantes en las Normas de higiene y límites de residuos de plaguicidas en los productos alimenticios para lactantes. USDA Foreign Agricultural Service (2016), *Food and Agricultural Import Regulations and Standards - Narrative,* diciembre de 2016. Consultado en: https://gain.fas.usda.gov/Recent%20GAIN%20Publications/Food%20and%20Agricultural%20Import%20Regulations%20and%20Standards%20-%20Narrative_Taipei_Taiwan_12-16-2016.pdf.

[166] Información en línea. Consultada en: http://resources.selerant.com/food-regulatory-news/taiwan-march-updates-for-pesticide-mrls.

[167] USDA Foreign Agricultural Service (2016), *Food and Agricultural Import Regulations and Standards - Narrative,* diciembre de 2016. Consultado en: https://gain.fas.usda.gov/Recent%20GAIN%20Publications/Food%20and%20Agricultural%20Import%20Regulations%20and%20Standards%20-%20Narrative_Taipei_Taiwan_12-16-2016.pdf.

tiene en cuenta el historial de infracciones de los importadores; como resultado de ello, hay diferencias entre la inspección en los puntos de entrada y la vigilancia local en lo que respecta a los productos afectados, el mecanismo utilizado y los criterios de muestreo.

3.113. En cuanto a las importaciones de maíz y soja, a su llegada a la aduana se exige una declaración que indique si el envío está destinado a la alimentación animal o a usos industriales o bien a usos alimentarios. El arroz entrante está sujeto a pruebas lote por lote para controlar la presencia de residuos de plaguicidas, metales pesados, aflatoxina y micotoxinas. Generalmente, las pruebas se completan en 3-5 días laborales; si la prueba dura más de cinco días, el arroz entrante puede despacharse a almacenes autorizados con una declaración jurada del importador a la espera del resultado de la prueba. Hasta entonces, el producto no puede venderse en el mercado.[168]

3.114. Al parecer, en el Taipei Chino la lentitud del proceso de establecimiento de LMR de pesticidas, el reducido número de LMR autorizados y la política de tolerancia cero respecto de los plaguicidas que carezcan de un LMR establecido han dado lugar a la retención de envíos entrantes de productos agropecuarios en los puertos de entrada y a otras restricciones. También suscitan preocupación los LMR que se consideran no basados en las normas del Codex o en datos científicos.[169] En 2014, el Consejo de Agricultura (COA) elaboró un conjunto de normas de examen para asegurar un tratamiento coherente de los informes de pruebas provenientes del exterior sobre la eficacia en el campo y los residuos. Las autoridades han indicado que siguen los principios de establecimiento de LMR de plaguicidas compatibles con las normas internacionales, sobre la base de principios científicos y de conformidad con las prescripciones del COA sobre el uso de plaguicidas. Además, los niveles en que se fijan los LMR dependen de las pautas de alimentación y la ingesta total en el Taipei Chino, y se establecen en su momento basándose en evaluaciones del riesgo. El proceso de evaluación de los LMR de plaguicidas en los productos de cultivos que entran en el Taipei Chino está sujeto a los mismos principios que el aplicable a los productos de cultivos locales.

Aditivos alimentarios

3.115. Las Normas para la especificación, campo de aplicación, uso y niveles máximos de los aditivos alimentarios de la FDA prescriben niveles de tolerancia y requisitos de uso aceptable estrictos para los alimentos elaborados que contengan aditivos alimentarios artificiales. En febrero de 2018, las Normas para la especificación, campo de aplicación, uso y niveles máximos de los aditivos alimentarios abarcaban más de 800 normas y reglamentos sobre aditivos alimentarios.[170] En el Taipei Chino está prohibido utilizar en los productos alimenticios aditivos que no figuren en esa lista.[171]

3.116. El artículo 35 de la Ley de Inocuidad e Higiene de los Alimentos estipula que, al importar combinaciones de aditivos alimentarios, las empresas del sector alimentario deben adjuntar un informe de ingredientes del producto expedido por el fabricante o el fabricante responsable del país de origen y un certificado sanitario oficial expedido por el exportador.[172] Para añadir un nuevo aditivo alimentario a las Normas para la especificación, campo de aplicación, uso y niveles máximos de los aditivos alimentarios, el fabricante o un representante designado debe enviar una

[168] USDA Foreign Agricultural Service (2016), *Food and Agricultural Import Regulations and Standards - Narrative,* diciembre de 2016. Consultado en: https://gain.fas.usda.gov/Recent%20GAIN%20Publications/Food%20and%20Agricultural%20Import%20Regulations%20and%20Standards%20-%20Narrative_Taipei_Taiwan_12-16-2016.pdf.

[169] USTR (2017), *2017 National Trade Estimate Report on Foreign Trade Barriers*. Consultado en: https://ustr.gov/sites/default/files/files/reports/2017/NTE/2017%20NTE.pdf.

[170] La lista completa de aditivos alimentarios figura en: https://consumer.fda.gov.tw/Law/Detail.aspx?nodeID=518&lang=1&lawid=241.

[171] Además, se puede consultar una lista de aditivos alimentarios con función de búsqueda en: https://consumer.fda.gov.tw/Food/FoodAdd.aspx?nodeID=161 (en chino) y en: USDA Foreign Agricultural Service (2016), *Food and Agricultural Import Regulations and Standards - Narrative,* diciembre de 2016. Consultado en: https://gain.fas.usda.gov/Recent%20GAIN%20Publications/Food%20and%20Agricultural%20Import%20Regulations%20and%20Standards%20-%20Narrative_Taipei_Taiwan_12-16-2016.pdf.

[172] Esta norma no se aplica a los aromatizantes. Ley de Inocuidad e Higiene de los Alimentos. Consultada en: https://consumer.fda.gov.tw/Law/Detail.aspx?nodeID=518&lang=1&lawid=292&k=_%u98DF_%u54C1_%u5B89_%u5168_%u885B_%u751F_%u7BA1_%u7406_%u6CD5_%u65BD_%u884C_%u7D30_%u5247.

solicitud formal acompañada de varios documentos al MOHW, que evalúa la aceptabilidad de los aditivos y formula una determinación formal en un plazo de cuatro a seis meses.[173]

Materias primas modificadas genéticamente

3.117. El Taipei Chino es uno de los principales importadores de productos de cultivos modificados genéticamente. Su marco reglamentario e institucional apenas ha experimentado cambios durante el período examinado.[174] En 2015 se modificó la Ley de Control de Alimentos para Animales a fin de incluir una base jurídica para la gestión de piensos modificados genéticamente. Desde 2014 existe un Comité Consultivo para Alimentos Modificados Genéticamente encargado de formular políticas y estrategias en materia de alimentos modificados genéticamente y de estudiar y formular planes y ocuparse de otras cuestiones en relación con los alimentos modificados genéticamente.[175] Todas las materias primas alimentarias modificadas genéticamente deben ser examinadas por la autoridad competente en materia de evaluación de los riesgos para la salud; se debe solicitar el registro del producto y obtener un documento de autorización de la autoridad competente (artículo 21 de la Ley de Inocuidad e Higiene de los Alimentos).[176] Los importadores de materias primas alimentarias modificadas genéticamente deben solicitar el registro del producto, obtener un documento de autorización y poner en marcha un sistema de trazabilidad para rastrear el origen de dichas materias primas y efectuar un seguimiento de su flujo (secciones 3.3.2.1.1 y 3.3.2.2). Se concedió un período de gracia de dos años hasta 2016 para las materias primas alimentarias modificadas genéticamente no registradas y ya presentes en el mercado. Las empresas del sector alimentario del Taipei Chino deben conservar durante cinco años los registros, documentos, archivos electrónicos o bases de datos correspondientes a las entradas de productos y materias primas alimentarias modificadas genéticamente. En enero de 2018, el Taipei Chino había autorizado 130 alimentos modificados genéticamente.[177]

3.3.3.2 Reglamentación en materia de cuarentena

3.118. Durante el período objeto de examen se ha modificado la mayoría de las principales leyes y reglamentos relativos a prescripciones en materia de cuarentena: la Ley de Prevención y Control de Enfermedades Animales Infecciosas (modificada en diciembre de 2014), la Ley de Protección Fitosanitaria y Cuarentena Vegetal (modificada en junio de 2014), el Reglamento de Aplicación de la Ley de Protección Fitosanitaria y Cuarentena Vegetal (modificado en diciembre de 2015), las Prescripciones de cuarentena para la importación de animales y productos de origen animal (modificados en junio de 2017) y las Prescripciones de cuarentena para la importación de plantas y productos de origen vegetal (modificados en octubre de 2017). Las modificaciones consistían, entre otras cosas, en una aclaración de las disposiciones del artículo 5 del Reglamento de Aplicación de la Ley de Protección Fitosanitaria y Cuarentena Vegetal, en el que figuran algunas

[173] USDA Foreign Agricultural Service (2016), *Food and Agricultural Import Regulations and Standards - Narrative,* diciembre de 2016. Consultado en: https://gain.fas.usda.gov/Recent%20GAIN%20Publications/Food%20and%20Agricultural%20Import%20Regulations%20and%20Standards%20-%20Narrative_Taipei_Taiwan_12-16-2016.pdf.

[174] El marco jurídico abarca, entre otros: las Normas de conducta relativas a los experimentos de recombinación genética y la Ley Fundamental de Ciencia y Tecnología, en el marco del MST; la Ley de Obtenciones Vegetales y Semillas, la Ley de Ganadería, la Ley de Pesca y la Ley de Control de Alimentos para Animales, en el marco del COA; y la Ley de Inocuidad e Higiene de los Alimentos, en el marco de la FDA del MOHW. El marco institucional abarca: i) el Ministerio de Ciencia y Tecnología (MST), encargado de la investigación de laboratorio; ii) el Consejo de Agricultura (COA), encargado de la seguridad ambiental y la seguridad de los piensos; y iii) el MOHW, responsable de la inocuidad de los alimentos. Food Industry Research and Development Institute (2016), *Regulations and safety assessment for genetically modified foods and feeds in Chinese Taipei*, presentado por Wen-Shen Chu, julio de 2016. Consultado en: http://ilsi.org/taiwan/wp-content/uploads/sites/19/2017/02/ %E6 %BC %94 %E8 %AA %AA %E6 %AA %94 %E6 %A1 %88- %E6 %9C %B1 %E6 %96 %87 %E6 %B7 %B1 %E5 %8D %9A %E5 %A3 %AB- %E5 %8F %B0 %E7 %81 %A3 %E5 %9F %BA %E5 %9B %A0 %E6 %94 %B9 %E9 %80 %A0 %E4 %BD %9C %E7 %89%A9 %E6%B3 %95 %E8 %A6 %8F %E8 %88 %87 %E5 %AE %89 %E5 %85 %A8 %E6 %80 %A7 %E8%A9 %95 %E4 %BC %B0.pdf; y documento WT/TPR/S/302/Rev.1 de la OMC, de 18 de diciembre de 2015.

[175] Reglamento relativo al establecimiento del Comité Consultivo para Alimentos Modificados Genéticamente. Consultado en: http://law.moj.gov.tw/ENG/LawClass/LawAll.aspx?PCode=L0000062.

[176] Ley de Inocuidad e Higiene de los Alimentos. Consultada en: https://consumer.fda.gov.tw/Law/Detail.aspx?nodeID=518&lang=1&lawid=292&k= %u98DF %u54C1 %u5B89 %u5168 %u885B %u751F %u7BA1 %u7406 %u6CD5 %u65BD %u884C %u7D30 %u5247.

[177] Base de datos en línea de los alimentos modificados genéticamente autorizados en el Taipei Chino. Consultada en: https://consumer.fda.gov.tw/Food/GmoInfoEn.aspx?nodeID=300#.

cuestiones relativas a la protección fitosanitaria o la cuarentena vegetal que pueden ser tratadas por representantes de organismos pertinentes, por organizaciones privadas o por particulares autorizados por la autoridad competente o la autoridad de cuarentena fitosanitaria siempre que sea necesario.[178]

3.119. La Oficina de Inspección y Cuarentena Zoosanitaria y Fitosanitaria (BAPHIQ), dependiente del COA, sigue siendo responsable de la cuarentena animal y vegetal, así como de los servicios de cuarentena y de la prevención de enfermedades y plagas importantes de los animales y vegetales, y de la lucha contra esas enfermedades y plagas. La FDA sigue ocupándose de la salvaguardia, la calidad y la higiene de todas las importaciones de productos agropecuarios. La BAPHIQ es el servicio de información MSF/OMC. El Organismo para la Agricultura y la Alimentación (AFA) del COA supervisa programas como los relativos a las compras de arroz y a la certificación orgánica.[179]

Medidas fitosanitarias

3.120. Las plantas y los productos de origen vegetal deben estar acompañados a su entrada de un certificado fitosanitario emitido por la autoridad de cuarentena fitosanitaria del exportador o de un certificado electrónico con el acuerdo de la autoridad de cuarentena fitosanitaria del Taipei Chino; esto último no se ha puesto en práctica, ya que hasta ahora no ha habido ningún acuerdo de este tipo.[180] Está prohibida la importación de tierra, plantas, productos de origen vegetal u otros artículos que contengan tierra, plagas, organismos antagonistas, competidores o de otro tipo utilizados como agentes biológicos de control de plagas, y embalajes o envases utilizados en las mercancías *supra* o que las contengan, salvo que la importación haya sido solicitada para uso experimental, de investigación, educativo o de exposición por organismos gubernamentales, empresas públicas, escuelas, sociedades o entidades constituidas y registradas con arreglo a la legislación pertinente, y haya sido autorizada por la autoridad competente.[181] Antes de la importación deben presentarse para su aprobación todos los documentos y datos pertinentes para la evaluación del riesgo.[182] Aunque en general se aceptan los certificados expedidos por las autoridades competentes del exportador, en algunos casos también pueden aceptarse certificados expedidos por entidades u organismos acreditados o autorizados por la autoridad competente.[183] Las autoridades han indicado que desde 2014 no se ha impuesto ninguna nueva prohibición fitosanitaria.

Medidas sanitarias

3.121. Los animales y los productos de origen animal siguen sujetos a inspección y cuarentena.[184] La importación o exportación de productos sujetos a cuarentena solo puede ser gestionada por las

[178] Información facilitada por las autoridades.

[179] USDA Foreign Agricultural Service (2016), *Food and Agricultural Import Regulations and Standards - Narrative,* diciembre de 2016. Consultado en: https://gain.fas.usda.gov/Recent%20GAIN%20Publications/Food%20and%20Agricultural%20Import%20Regulations%20and%20Standards%20-%20Narrative_Taipei_Taiwan_12-16-2016.pdf.

[180] Si un importador no presenta un certificado fitosanitario o si su certificado contiene información incompatible con las prescripciones pertinentes en materia de cuarentena, la autoridad de cuarentena fitosanitaria puede exigir a los importadores presentar el certificado corregido en un plazo determinado, imponer medidas de cuarentena, reexportar los productos importados o destruirlos. Artículo 16 de la Ley de Protección Fitosanitaria y Cuarentena Vegetal. Consultado en: http://law.moj.gov.tw/ENG/LawClass/LawAll.aspx?PCode=M0140001.

[181] Artículo 15 de la Ley de Protección Fitosanitaria y Cuarentena Vegetal. Información en línea. Consultada en: http://law.moj.gov.tw/ENG/LawClass/LawAll.aspx?PCode=M0140001.

[182] Todos los documentos figuran en el artículo 11 del Reglamento de Aplicación. Consultado en: http://law.moj.gov.tw/ENG/LawClass/LawAll.aspx?PCode=M0140.

[183] USDA Foreign Agricultural Service (2016), *Food and Agricultural Import Regulations and Standards - Narrative,* diciembre de 2016. Consultado en: https://gain.fas.usda.gov/Recent%20GAIN%20Publications/Food%20and%20Agricultural%20Import%20Regulations%20and%20Standards%20-%20Narrative_Taipei_Taiwan_12-16-2016.pdf.

[184] Se trata de: ganado bovino, carabaos, ganado equino, ganado mular, ganado asnal, camellos, ganado ovino, ganado caprino, conejos, ganado porcino, perros, gatos, gallos y gallinas, pavos, patos, gansos, anguilas, langostinos, tilapias, sabalotes, salmones, truchas y otros animales (artículos 3 y 4), otros animales de variedades similares o que puedan verse afectados por enfermedades animales infecciosas, así como sus canales, huesos, carne, órganos internos, grasa, sangre, piel, pelos, plumas, cuernos, pezuñas, tendones, leche, polvo de sangre, huevos, semen, embriones y otros productos que puedan propagar enfermedades

autoridades de cuarentena u organismos autorizados (artículo 32 de la Ley). Para solicitar por primera vez autorización para importar animales o productos de origen animal es necesario que la autoridad de cuarentena animal lleve a cabo una evaluación del riesgo.[185]

3.122. En la actualidad, el Taipei Chino prohíbe la entrada de animales y productos de origen animal procedentes de territorios en los que se ha detectado infección por fiebre aftosa, peste bovina, pleuroneumonía contagiosa bovina o peste porcina africana. Además, está prohibida la importación de los siguientes animales: i) ganado bovino procedente de zonas afectadas por la encefalopatía espongiforme bovina (EEB); ii) elefantes procedentes de zonas afectadas por la fiebre aftosa; iii) perisodáctilos procedentes de zonas afectadas por el muermo; y iv) aves de corral y otras aves procedentes de zonas afectadas por la gripe aviar altamente patógena. Los productos de origen animal cuya importación está prohibida comprenden: i) los productos potencialmente transmisores de enfermedades derivados de perisodáctilos procedentes de zonas afectadas por el muermo; ii) las aves de corral procedentes de territorios (zonas) que hayan sido reconocidos como territorios (zonas) en los que hay infección por gripe aviar altamente patógena o la enfermedad de Newcastle; y iii) productos potencialmente transmisores de la EEB procedentes de territorios (zonas) con casos notificados de EEB.[186] Las importaciones de peces y productos de la pesca (peces vivos o pescado fresco, refrigerado o congelado) requieren un certificado de origen expedido por las autoridades del territorio exportador o por su representante autorizado.[187]

Derechos

3.123. Las autoridades de cuarentena siguen percibiendo cargas correspondientes a servicios por operaciones tales como la inspección sobre el terreno, de una cuantía de 500 dólares NT por lote de mercancías[188]; se imponen otros derechos de inspección (por ejemplo, derechos por retención de animales, por la quema de carcasas, la tramitación de documentos, etc.) al precio de costo real del servicio y conforme al "Reglamento relativo a los derechos por cuarentena animal y vegetal".[189] Los derechos de cuarentena cobrados por los animales y vegetales que entran en el Taipei Chino ascienden a un 0,1% (0,05% en el caso del trigo, la cebada, el maíz y la soja) del valor c.i.f. en el caso de las importaciones y del valor f.o.b. en el caso de las exportaciones.[190] Para evaluar el costo de los servicios de cuarentena se tienen en cuenta las fluctuaciones del precio y las variaciones de diferentes factores. Los derechos de cuarentena que se cobran por los animales y vegetales que entran en el Taipei Chino se basan en el valor c.i.f. en el caso de las importaciones, y están siendo objeto de examen y debate desde 2017.

3.3.3.3 Transparencia

3.124. Entre enero de 2014 y principios de mayo de 2018, el Taipei Chino presentó 261 notificaciones al Comité de Medidas Sanitarias y Fitosanitarias de la OMC: 232 fueron notificaciones ordinarias, 7 notificaciones de urgencia, y el resto adiciones. En 49 notificaciones, el Taipei Chino indicó que el plazo para la presentación de observaciones era de 60 días.[191] Todas las medidas sanitarias y fitosanitarias notificadas estuvieron relacionadas con normas, directrices o

epidémicas de los animales (artículo 5). Ley de Prevención y Control de Enfermedades Animales Infecciosas, consultada en: http://law.moj.gov.tw/ENG/LawClass/LawAll.aspx?PCode=M0130003.

[185] Puede encontrarse información detallada sobre el procedimiento de importación y exportación de productos sujetos a cuarentena en el capítulo 4 de la Ley de Prevención y Control de Enfermedades Animales Infecciosas (consultado en: http://law.moj.gov.tw/ENG/LawClass/LawAll.aspx?PCode=M0130003) y los artículos 9 y 10 de las Prescripciones de cuarentena para la importación de animales y productos de origen animal (consultados en: https://www.baphiq.gov.tw/files/web_articles_files/baphiq/14984/16959.pdf).

[186] Artículo 6 de las Prescripciones de cuarentena para la importación de animales y productos de origen animal. Consultado en: https://www.baphiq.gov.tw/files/web_articles_files/baphiq/14984/16959.pdf.

[187] Consultado en: https://gain.fas.usda.gov/Recent%20GAIN%20Publications/Food%20and%20Agricultural%20Import%20Regulations%20and%20Standards%20-%20Narrative_Taipei_Taiwan_12-16-2016.pdf.

[188] Los lotes múltiples inspeccionados en un mismo lugar se contabilizan como un solo lote. Las cargas por servicios de inspección sobre el terreno no se aplican a las inspecciones de almacenes, terminales de contenedores u otros recintos en los que se encuentren las oficinas de la BAPHIQ. Artículo 10 del Reglamento relativo a los derechos por cuarentena animal y vegetal, modificado el 20 de febrero de 2014.

[189] Este cargo por servicios tiene un tope del 15% cuando el servicio lo prestan proveedores del sector privado.

[190] Economist Intelligence Unit (2017), *Country Commerce*, junio de 2017, Londres. Consultado en: www.eiu.com.

[191] SPS IMS de la OMC. Consultado en: http://spsims.wto.org/.

recomendaciones internacionales. El Taipei Chino fue objeto de una PCE relacionada con MSF/OTC, que se refería a sus restricciones a la importación en respuesta al accidente de la central nuclear del Japón en 2011 (sección 3.3.2.1.2).

3.3.4 Política de competencia y control de precios

3.3.4.1 Política de competencia

3.125. La política de competencia sigue estando regulada principalmente por la Ley de Comercio Leal y sus reglamentos de aplicación, y por las declaraciones de política y directrices pertinentes, que, en su mayoría fueron objeto de modificación durante el período examinado (cuadro A3.9).[192] Todas las actividades y prácticas de las empresas (incluidas las empresas de propiedad pública) entran en el ámbito de la Ley de Comercio Leal.[193] Las cuestiones de competencia relacionadas con algunas actividades están sometidas también a la legislación relativa a sectores concretos, como la Ley de Banca, la Ley de Sociedades Financieras de Cartera, la Ley de Fusiones de Instituciones Financieras, la Ley de Seguros, los reglamentos sobre telecomunicaciones y las leyes que regulan la actividad de los profesionales y las normas de las asociaciones profesionales en materia de retribuciones. La Ley de Comercio Leal prevalece sobre otras leyes, excepto cuando esas leyes contienen disposiciones que no son incompatibles con su finalidad legislativa. La Comisión de Comercio Leal sigue siendo la autoridad encargada de la formulación y aplicación de la política de competencia. Según las autoridades, sin embargo, si se trata de un asunto que entra en el ámbito de aplicación de la Ley de Comercio Leal y en el que intervienen otros ministerios o comisiones, la Comisión podrá consultarles.[194] En el proceso de formulación de las políticas por la Comisión de Comercio Leal, los objetivos de la política industrial se establecen a través de consultas con los interesados.

3.126. Durante el período objeto de examen, la Ley de Comercio Leal fue modificada tres veces (el 4 de febrero de 2015, el 24 de junio de 2015 y el 14 de junio de 2017). Se considera que las enmiendas de febrero de 2015, que afectaron al 70% de sus disposiciones, son las de mayor envergadura, mayor importancia y mayor repercusión desde la entrada en vigor de la Ley. Las enmiendas importantes en el área de la libre competencia comprendían: la independencia de la Comisión de Comercio Leal y su competencia exclusiva sobre la vigilancia de la aplicación de la Ley de Competencia Leal; la distinción entre asuntos de libre competencia y asuntos de competencia leal; los criterios para definir las empresas monopolistas; la revisión de la regulación de las fusiones y de las normas de investigación; y la creación de un fondo antimonopolio para subvencionar los gastos de litigio, recompensar la información sobre acciones concertadas ilegales, apoyar las investigaciones pertinentes, y las actividades de educación y promoción, y fomentar la cooperación internacional.[195]

3.127. La Ley de Comercio Leal se aplica a las actuaciones monopolistas, a las acciones concertadas, a las fusiones, y también a la competencia desleal. En cuanto a las actuaciones monopolistas, las empresas monopolistas tienen prohibido el abuso de su poder de mercado. Las empresas individuales no se considerarán monopolistas, aunque su cuota de mercado supere los límites establecidos, si el porcentaje no es superior a un décimo del mercado pertinente o si sus ventas totales durante el año anterior son inferiores a 2.000 millones de dólares NT.[196] La Ley de Comercio Leal prohíbe en general que las empresas que compiten entre sí incurran en acciones concertadas, como la fijación de precios, la fijación de cantidades o el reparto de los mercados, que afecten al funcionamiento del mercado; como excepción cabría mencionar las acciones que redunden en beneficio de la economía en general o del interés público, y si cumplen determinadas condiciones. La Ley exige que algunas fusiones sean notificadas de antemano a la Comisión de Comercio Leal en aplicación de criterios basados en la cuota de mercado o las ventas. La Ley de

[192] El texto de la Ley de Comercio Leal se puede consultar en el sitio web de la Comisión de Comercio Leal: https://www.ftc.gov.tw/internet/english/doc/docList.aspx?uid=1294.

[193] Artículo 46 de la Ley de Comercio Leal.

[194] Apartado 2 del artículo 6 de la Ley de Comercio Leal.

[195] En virtud del artículo 47-1 de la Ley de Comercio Leal, el 30% de las multas impuestas en aplicación de dicha Ley se destina al fondo. Otras fuentes de ingresos del fondo son los intereses generados por el fondo, las asignaciones presupuestarias y otros ingresos pertinentes. A finales de 2017, el monto total de que disponía el fondo ascendía a 241,69 millones de dólares NT (un 99,96% procedente de multas y un 0,04% de intereses).

[196] Decreto de la Comisión de Comercio Leal de 4 de marzo de 2015. Consultado en: https://www.ftc.gov.tw/upload/9f149c0a-dd41-4efe-9784-7de5ace54ed1.pdf.

Comercio Leal no se aplica a ninguna actuación adecuada que esté relacionada con el ejercicio de derechos de propiedad intelectual con arreglo a las disposiciones de la Ley de Derecho de Autor, la Ley de Marcas de Fábrica o de Comercio o la Ley de Patentes.[197]

3.128. La Comisión de Comercio Leal puede iniciar la investigación de presuntas infracciones que afecten al "interés público", en respuesta a reclamaciones o de oficio. Desde noviembre de 2011 está en vigor un programa de clemencia para alentar a las empresas a que informen sobre acciones concertadas ilegales, presenten pruebas y ayuden en las investigaciones.[198] Si se establece que existe una infracción relacionada con una actuación monopolista, una acción concertada, una fijación de precios de reventa u otro acto que limite la competencia, la Comisión de Comercio Leal puede ordenar a la empresa de que se trate que desista de la infracción y corrija su comportamiento en un plazo establecido. La Comisión de Comercio Leal también puede imponer una multa administrativa, que podrá oscilar entre 100.000 dólares NT y 50 millones de dólares NT. Si la empresa pertinente no desiste de la infracción o no adopta medidas correctivas, la Comisión de Comercio Leal puede decidir la imposición de una multa administrativa superior, de entre 200.000 dólares NT y 100 millones de dólares NT, mientras la empresa no cumpla la orden de la Comisión. En caso de infracciones graves relacionadas con actuaciones monopolistas y acciones concertadas, la Comisión de Comercio Leal puede imponer una multa administrativa de hasta el 10% de los ingresos totales derivados de las ventas obtenidos por la empresa en el ejercicio fiscal anterior.

3.129. El incumplimiento de las órdenes de la Comisión de Comercio Leal en materia de monopolios o acciones concertadas puede ser sancionado con una pena de prisión de hasta tres años o una multa de hasta 100 millones de dólares NT, o ambas. En caso de incumplimiento de las órdenes de la Comisión de Comercio Leal en materia de fijación de precios de reventa u otros actos que limiten la competencia, la pena de prisión puede ser de hasta dos años y la multa de hasta 50 millones de dólares NT. Las decisiones de la Comisión de Comercio Leal pueden recurrirse ante el Comité de Apelaciones y Solicitudes y, llegado el caso, en segunda instancia ante el Tribunal Administrativo; a raíz de la enmiendas de febrero de 2015 de la Ley del Comercio Leal, también se puede recurrir directamente en apelación ante el Tribunal Administrativo. Las empresas perjudicadas por una infracción de las normas de competencia pueden presentar una reclamación de indemnización ante un tribunal. La indemnización no debe ser superior a tres veces la cuantía de los daños demostrados.

3.130. Durante el período 2012-2017, la Comisión de Comercio Leal inició investigaciones sobre 13.898 asuntos, de las que solo el 13,6% se iniciaron de oficio y el 11,5% eran solicitudes de dictamen (cuadro 3.6); las multas impuestas ascendieron a una suma total aproximada de 37.500 millones de dólares NT, con crestas en 2014, 2015 y 2017. En 2015, la Comisión de Comercio Leal impuso a un grupo de fabricantes de capacitadores electrónicos (aparatos utilizados para almacenar electricidad temporalmente), grupo en el que figuraban empresas tales como Nippon Chemi-Con Corporation y NEC TOKIN Corporation, ambas japonesas, y Vishay Polytech, con sede en los Estados Unidos, una multa de 5.700 millones de dólares NT, la tercera mayor de su historia, por mantener periódicamente reuniones para limitar la competencia y mantener unos precios más altos que los de mercado.[199] A mediados de febrero de 2015, la Comisión concluyó una investigación de oficio sobre el comportamiento monopolista de Qualcomm, y constató que la empresa, líder mundial en tecnologías móviles 3G y de la siguiente generación, estaba abusando de su condición monopolista en el mercado de microcircuitos de banda base; impuso a Qualcomm una multa de 23.400 millones de dólares NT, la más elevada impuesta nunca al amparo de la Ley de Comercio Leal desde el establecimiento de la Comisión.[200] En mayo de 2016, la Comisión de Comercio Leal impuso una multa de 72.600 millones de dólares NT a 21 operadores de estaciones de carga de contenedores por incurrir en actos concertados ilegales para cobrar derechos por el uso de instalaciones para la exportación de mercancías. En 2017, aparte del caso Qualcomm, la Comisión de Comercio Leal sancionó: a tres representantes de canales de TV por no rectificar su conducta ilegal consistente en ofrecer diferentes condiciones de transacción a los clientes antiguos y a los nuevos para obtener licencias de radiodifusión; a seis operadores de transmisión por cable,

[197] Artículo 45 de la Ley de Comercio Leal.

[198] Artículo 35 de la Ley de Comercio Leal y Reglamento relativo a la exoneración o reducción de las multas en caso de acciones concertadas ilegales.

[199] Economist Intelligence Unit (2017), *Country Commerce*, junio de 2017, Londres. Consultada en: www.eiu.com.

[200] Comunicado de prensa de la Comisión de Comercio Leal de 11 de octubre de 2017. Consultado en: https://www.ftc.gov.tw/internet/english/doc/docDetail.aspx?uid=179&docid=15247.

por impedir la aparición de competidores poniendo unos precios bajos, o utilizando medios inadecuados; a 10 franquiciadores, por no revelar totalmente a otros socios comerciales información importante sobre las franquicias durante la contratación de franquiciados; y a una gran empresa farmacéutica, por exigir el mantenimiento de precios de reventa.

Cuadro 3.6 Estadísticas relativas a la observancia de la política de competencia, 2012-2017

Número de asuntos	2012	2013	2014	2015	2016	2017
Asuntos iniciados	**2.555**	**2.279**	**2.375**	**2.090**	**2.311**	**2.288**
Asuntos recibidos: total parcial	2.114	1.973	2.001	1.666	1.960	1.960
Reclamaciones	1.955	1.623	1.538	1.302	1.586	1.671
Solicitudes por acciones concertadas	10	4	8	15	5	7
Fusiones	52	51	68	60	71	43
Solicitudes de dictamen	97	295	387	289	298	239
Investigaciones iniciadas de oficio	441	306	374	424	351	328
Asuntos tramitados						
Asuntos concluidos en el año en curso, total	1.895	1.643	1.642	1.283	1.543	1.727
Fallos por infracciones de la Ley de Comercio Leal	86	102	77	37	42	36
Inadmisión a trámite	316	276	199	101	129	104
Medidas administrativas	6	1	2	-	2	1
Revisión finalizada	1.340	1.160	1.275	1.108	1.325	1.484
Asuntos agrupados	147	104	89	37	44	102
Multas (en millones de dólares NT)	366,6	1.336,9	6.140,5	5.860,8	267,6	23.516,3
Prácticas anticompetitivas	307,8	1.278,1	6.105,1	5.829,4	205,9	23.422,5
Prácticas comerciales desleales	46,6	49,6	30,9	20,9	53,6	45,0
Ventas ilegales a múltiples niveles o infracción de la Ley de Supervisión de la Comercialización a Múltiples Niveles	12,1	8,2	4,5	10,6	8,1	15,8
Otras	0,15	0,95	-	-	-	-
Recursos						
Asuntos concluidos en el año en curso, total	147	112	90	19	10	10
Rechazados	119	81	70	15	6	9
Anulaciones de la decisión inicial	17	8	12	1	-	-
No aceptados	11	11	8	2	3	1
Retirados	-	1	-	1	1	
Parcialmente rechazados (o no aceptados)	-	2	-	-	-	-
Asuntos pendientes	37	25	20	13	11	13

Fuente: Información facilitada por las autoridades.

3.131. La Comisión de Comercio Leal ha firmado arreglos/acuerdos de cooperación en materia de competencia con sus homólogos de Australia, el Canadá, Francia, Hungría, el Japón, Mongolia, Nueva Zelandia y Panamá; durante el período objeto de examen no se han firmado nuevos acuerdos.[201] La Comisión de Comercio Leal es miembro de la Red Internacional de Competencia y participa regularmente en sus actividades. La promoción de la competencia también es un aspecto importante en las funciones de la Comisión. En 2017, la Comisión de Comercio Leal organizó 81 actividades de promoción para empresas y para el público en general. También celebró talleres de formación sobre política de competencia para directores de empresas, abogados y funcionarios gubernamentales.

3.3.4.2 Controles de precios

3.132. El Comité de Estabilización de los Precios sigue encargándose de la labor en esta esfera.[202] Cuando procede, coordina la oferta y la demanda de bienes y servicios con objeto de estabilizar su precio. La Junta de Supervisión de los Precios de los Productos Básicos sigue vigilando los cambios de precio y la oferta de productos a granel y de bienes de subsistencia importantes, para responder así con prontitud a las consultas del Comité de Estabilización de los Precios. El 31 de marzo de 2015, el consejo de desarrollo NDC estableció una plataforma de información en línea

[201] Información en línea consultada en: https://www.ftc.gov.tw/internet/english/doc/docList.aspx?uid=1075.

[202] Entre los miembros del Comité de Estabilización de los Precios figuran los Ministerios de Asuntos Económicos, Hacienda, Transporte y Comunicaciones, Salud y Bienestar Social, el Banco Central (CBC), el Consejo de Agricultura (COA), la Comisión de Comercio Leal (FTC), la Comisión de Obras Públicas (PCC) y el consejo de desarrollo (NDC).

sobre los precios, que permite a la población en general obtener amplia información sobre los precios actuales y anteriores de los productos de subsistencia. Para estabilizar los precios se pueden adoptar medidas relacionadas con el comercio (sección 3.1.3.7).[203]

3.133. El Taipei Chino mantiene bajo vigilancia los precios de los productos energéticos (electricidad, gasolina, gasóleo, gas, gas natural, etc.), los materiales de construcción (hierro y acero, arenas y piedras, etc.), los productos a granel (por ejemplo, trigo, maíz, habas de soja, harina, leche en polvo, aceite para cocinar, sal), los productos farmacéuticos y los servicios de telecomunicaciones. El costo de la mayoría de los medicamentos nuevos se revisa casi una vez al año, lo que ha dado lugar a varias reducciones de precios en los últimos años, convirtiendo aparentemente al Taipei Chino en un mercado menos atractivo para las empresas farmacéuticas extranjeras; la administración del seguro de enfermedad NHIA redujo los precios de 7.392 medicamentos en abril de 2016.[204]

3.134. Siguen en vigor medidas de estabilización de los precios en las fases inicial, intermedia y final de los procesos, así como algunas medidas de apoyo a la producción (cuadro 3.7, secciones 3.3.1.2.4, 4.1.1.1 y 4.2.2.3). Teniendo en cuenta la necesidad de medios de subsistencia de la población, los objetivos de desarrollo económico y la competitividad de la industria local, el mecanismo actual de ajuste de precio flotante de la gasolina y del gasóleo destinados al mercado interior de la empresa petrolera de propiedad pública (CPC Corporation) regula su precio mayorista antes de impuestos para mantenerlo en el nivel más bajo entre las economías vecinas de Asia Oriental, como Corea (Rep. de); Hong Kong, China; el Japón; y Singapur (secciones 3.3.5 y 4.2.2.3). Las aerolíneas del Taipei Chino respetan un límite máximo del 50% para las rebajas de precios de los billetes que pueden hacer como ajuste estacional.

Cuadro 3.7 Medidas de estabilización de los precios

Productos	Medidas
Fase inicial del proceso: productos importados a granel y precios al productor de productos agrícolas	- vigilancia de las fluctuaciones de precio de los productos a granel en los mercados internacionales (trigo, maíz, habas de soja, harina, leche en polvo y aceite para cocinar); - reducción "dinámica" de los aranceles aduaneros para productos como la leche en polvo, la mantequilla, la harina de maíz, la harina de soja, las manzanas, las nectarinas, los kiwis y la carne de ganso; - exención del impuesto sobre las transacciones comerciales (maíz); - limitación de las subidas de precio de ciertos productos de empresas de propiedad estatal: por ejemplo, la "Taiwan Sugar Corporation" se vio obligada a congelar el precio de sus paquetes de azúcar de menor tamaño y a mantener en su nivel mínimo el precio de sus aceites para ensalada en el mercado; - seguimiento de las fluctuaciones diarias de los precios al productor y al por mayor de productos agrícolas básicos. En caso necesario, activación de las medidas pertinentes de modulación de la producción y la comercialización.
Fase intermedia del proceso: reducción de los costos de transporte e investigación exhaustiva de los cárteles	- subvenciones para el petróleo utilizado por agricultores y pescadores: exención del pago del 5% del impuesto sobre las transacciones comerciales; subvención de la gasolina y del gasóleo utilizados por los pescadores en un 14% del precio; - refuerzo de las investigaciones sobre los cárteles que intervienen en las fases intermedias del proceso y sobre el acaparamiento ilegal de mercancías.
Fase final del proceso: control de los precios de mercado, establecimiento de secciones especiales de lucha contra la inflación e imposición de sanciones estrictas a las prácticas de acaparamiento ilegal de mercancías o de aumento excesivo de los precios	- estabilización de los precios de mercado para los productos agrícolas (arroz, legumbres y hortalizas, carne); - establecimiento de mecanismos de control de los precios de mercado: controles de precio por parte del Ministerio de Asuntos Económicos, el Comité de Protección del Consumidor y la Comisión de Comercio Leal; - establecimiento de secciones especiales de lucha contra la inflación en los establecimientos comerciales y colaboración con las empresas para combatir la inflación; - refuerzo de las investigaciones sobre los cárteles, el acaparamiento ilegal de mercancías y el aumento excesivo de los precios; - aumento de la transparencia en la información sobre precios.

[203] Información en línea consultada en: http://www.ey.gov.tw.

[204] Economist Intelligence Unit (2017), *Industry Report: Healthcare*, tercer trimestre, 22 de agosto de 2017, Londres. Consultado en: www.eiu.com/healthcare.

Productos	Medidas
Medidas destinadas a estabilizar los precios de las frutas, legumbres y hortalizas	- establecimiento el 1º de mayo de 2017 de un sistema integrado de información en línea sobre el mercado de frutas, legumbres y hortalizas; - aumento de la capacidad de almacenamiento de legumbres y hortalizas; - establecimiento de un mecanismo de emergencia para aumentar las importaciones de legumbres y hortalizas antes de posibles tifones; - establecimiento de reservas de seguridad de legumbres y hortalizas; - aumento del número de establecimientos que venden legumbres y hortalizas baratas; - aumento de las instalaciones de producción agrícola, como invernaderos; - reforzamiento de los controles de precios cuando se desatan alarmas por tifones; - establecimiento de equipos de trabajo para responder a posibles desastres naturales.

Fuente: Información en línea del NDC. Consultada en: https://www.ndc.gov.tw/Content_List.aspx?n=E2D7F614ADB04163.

3.3.4.3 Protección del consumidor

3.135. La Ley de Protección del Consumidor fue modificada el 17 de junio de 2015.[205] Las principales modificaciones introducidas en la Ley se refieren a: la utilización de contratos normalizados; las ventas a distancia y puerta a puerta; y las demandas de los consumidores.[206] El Reglamento de Aplicación de la Ley de Protección del Consumidor fue modificado en consecuencia el 31 de diciembre de 2015; ese mismo día, se promulgó el Reglamento sobre cuestiones razonables que pueden constituir excepciones en cuanto a la rescisión de las ventas a distancia, que establece normas relacionadas con las modificaciones de la Ley. Según parece, como resultado de estas modificaciones se han reforzado en general los derechos de los consumidores. El Comité de Protección del Consumidor sigue ocupándose de organizar consultas y realizar exámenes sobre las políticas relacionadas con la protección del consumidor, el cumplimiento de las reglamentaciones y otras cuestiones pertinentes. En 2017, se registraron en línea en su sitio web 42.820 reclamaciones de consumidores. Durante el período objeto de examen, los litigios en esta esfera se referían principalmente a: videojuegos (3.102 asuntos); prendas de vestir, artículos de cuero y calzado (3.011 asuntos); servicios de telecomunicaciones (2.839 asuntos), telefonía móvil y productos periféricos (2.555 asuntos); y sistema de escuelas de cursos intensivos (1.449 asuntos).

3.3.5 Comercio de Estado, empresas de propiedad estatal y privatización

3.136. Durante el período objeto de examen, la participación del sector público en la economía se mantuvo relativamente sin cambios y abarcó diversos sectores, entre ellos, los del arroz, el azúcar, el tabaco y las bebidas espirituosas, el petróleo, la industria aeroespacial, la construcción de buques, la electricidad, el abastecimiento de agua, la banca y los servicios financieros, la ingeniería y los servicios postales; se mantienen monopolios en los sectores de la electricidad, el abastecimiento de agua y los servicios postales (cuadro 3.8).[207] Las empresas de propiedad pública siguen estando gestionadas principalmente por ministerios, entre ellos, el MOEA, el Ministerio de Transporte y Comunicaciones y el MOF.[208] El gobierno mantiene el control sobre algunas de las empresas ya privatizadas total o parcialmente, incluso a través de la gestión de los nombramientos para formar parte de los consejos de administración.[209] En abril de 2018, operaban en el Taipei Chino 18 empresas de propiedad pública (véase *infra*); su contribución

[205] Información en línea del Comité de Protección del Consumidor. Consultada en: https://www.cpc.ey.gov.tw/cpc_en/Content_List.aspx?n=1680CAE13C36FA16.

[206] El Comité de Protección del Consumidor facilita en línea más información sobre estas modificaciones en la siguiente dirección: https://www.cpc.ey.gov.tw/cpc_en/News_Content.aspx?n=F66FD3CFB8AED49D&sms=D5B062E5C3E2CFD2&s=E12F415F444EDD26.

[207] BTI (2016), *Chinese Taipei Report*. Bertelsmann Stiftung, 2016. Consultado en: https://www.bti-project.org/fileadmin/files/BTI/Downloads/Reports/2016/pdf/BTI_2016_Taiwan.pdf (página 13).

[208] Por ejemplo, el MOEA supervisa a "Taiwan Sugar", "Taiwan Power" y a la CPC Corporation; el Ministerio de Transporte y Comunicaciones supervisa a Chunghwa Post y a "Taiwan Railway Administration"; y el MOF supervisa a "Taiwan Tobacco and Liquor", y a los bancos. Economist Intelligence Unit (2017), *Country Commerce*, junio de 2017, Londres. Consultado en: www.eiu.com.

[209] Entre estas empresas cabe mencionar, entre otras, Chunghwa Telecom, "China Steel", "Taiwan Fertilizer", "Taiwan Salt", CSBC Corporation (astilleros), Yang Ming Marine Transportation y ocho bancos públicos.

al PIB pasó del 3,4% en 2013 al 4,3% en 2016, mientras que su participación en la formación bruta de capital fijo disminuyó del 5,5% al 4,6%. Entre 2014 y 2016, los activos totales de las empresas de propiedad pública aumentaron de 18,7 billones a 19,7 billones de dólares NT, y su beneficio neto aumentó de 232.000 millones a 365.100 millones de dólares NT, y solo dos empresas registraban pérdidas (CPC Corporation y "Taiwan Railway Administration"). A pesar de la caída de 2015, estas empresas daban empleo en 2016 a 116.783 personas. En 2015, los ingresos derivados de los beneficios de las empresas públicas y servicios públicos, si bien disminuyeron gradualmente, representaron un 9,8% (11,2% en 2013) de los ingresos netos del gobierno y siguieron siendo su segunda mayor fuente de ingresos después de los impuestos.[210] Las autoridades no facilitaron ningún dato sobre la participación de las empresas de propiedad pública en el comercio local y en el comercio exterior.

Cuadro 3.8 Lista indicativa de empresas de propiedad pública, 2018

Nombre de la empresa	Participación pública (%)	Avance de la privatización y/o plan de privatización
Printing Plant, Ministry of Finance	100,00	De momento no está privatizada (se encarga de la aplicación de las políticas gubernamentales).
Export-Import Bank	100,00	De momento no está privatizada (se encarga de la aplicación de las políticas gubernamentales).
Taoyuan International Airport Corporation	100,00	De momento no está privatizada.
"Taiwan Tourism Bureau"	100,00	De momento no está privatizada.
"Taiwan Tobacco & Liquor Corp."	100,00	De momento no está privatizada (la empresa y sus empleados no han llegado de momento a un consenso sobre la privatización).
"Taiwan Railway Administration"	100,00	De momento no está privatizada.
"Taiwan International Ports Corporation"	100,00	De momento no está privatizada.
"Taiwan Financial Holding Co. Ltd."	100,00	De momento no está privatizada (se encarga de la aplicación de las políticas gubernamentales).
"Land Bank of Taiwan Co. Ltd."	100,00	De momento no está privatizada (se encarga de la aplicación de las políticas gubernamentales).
CPC Corporation (CPC)	100,00	Reevaluación: plan en curso de elaboración (privatización mediante la oferta pública de recibos de depósito (participaciones en la empresa pública)).
Chunghwa Post Co. Ltd.	100,00	De momento no está privatizada: Chunghwa Post Co. Ltd. debe prestar un servicio universal.
"Taiwan Sugar Corp. (TSC)"	96,51	Reevaluación: plan en curso de elaboración por la unidad estratégica SBU.
"Taiwan Water Corp. (TWC)"	100,00	De momento no está privatizada: subcontratación de planta de tratamiento de agua.
Chunghwa Telecom	40,18	Última emisión de acciones: 25 de abril de 2017.
Aerospace Industrial Development Corp.	35,17	Última emisión de acciones: 21 de agosto de 2014.
"CSBC Corporation, Taiwan (CSBC)"	33,57	Última emisión de acciones: 18 de diciembre de 2008.
RSEA Engineering	100,00	El 1º de noviembre de 2009 finalizó la privatización de su división de construcción y en 2020 se llevará a cabo el procedimiento de disolución y liquidación.
Tang Eng. Iron Works Co.	11,56	Última emisión de acciones: 5 de julio de 2006.

Fuente: Información facilitada por las autoridades; y Economist Intelligence Unit (2017), *Country Commerce*, junio de 2017. Consultada en: www.eiu.com.

3.137. Las empresas de propiedad pública también se utilizan como instrumento de las políticas de desarrollo industrial o de seguridad alimentaria. En noviembre de 2017, se aprobaron unas enmiendas a la Ley de Innovación Industrial que establecían un porcentaje de gasto en I+D (es

[210] Ministry of Finance (2016), *Government Finance - 2016*, julio de 2016.

decir, un porcentaje del presupuesto) para las empresas de propiedad pública (sección 3.3.1.2.2).[211] En cuanto al arroz, el cultivo más importante del Taipei Chino, el Organismo para la Agricultura y la Alimentación (AFA) del Consejo de Agricultura (COA) sigue conservando el derecho exclusivo de importar un 65% del contingente arancelario de arroz, al que se aplica el tipo arancelario dentro de contingente (secciones 3.1.3.5 y 4.1).[212] La Planta Central de Grabado y Tipografía (CEPP) mantiene un derecho exclusivo de imprimir papel moneda y de importar papel para billetes de banco con el fin de velar por la estabilidad de los mercados financieros y de impedir la falsificación de moneda mediante el uso de papel para billetes de banco.

3.138. Según la legislación y las autoridades, las empresas de propiedad pública son empresas que mantienen *de jure* derechos de monopolio y cuyas acciones son de propiedad pública en un 50%. Si pierden sus derechos legales de monopolio u otros derechos especiales, y/o se reduce el número de acciones en poder del sector público, las empresas de propiedad pública se consideran privatizadas y, por consiguiente, no sujetas a notificación a la OMC aunque intervengan en actividades de comercialización (por ejemplo, "Taiwan Tobacco and Liquor Corporation" y "Taiwan Sugar Corporation").[213] Por lo tanto, las notificaciones del Taipei Chino a la OMC durante el período objeto de examen abarcan únicamente las actividades de las empresas de propiedad estatal con actividades relacionadas con el arroz y el papel para billetes de banco.[214]

3.139. Durante el período objeto de examen, prácticamente se paralizaron los procesos de privatización que suponían el cierre y liquidación de la Kaohsiung Ammonium Sulphate Co. Ltd. (15 de enero de 2016) y la emisión de acciones de la Aerospace Industrial Development Corp. (agosto de 2014) y de Chungwa Telecom (abril de 2017) (cuadro 3.8). Según parece, esta situación se debió en gran parte, entre otras cosas, a: la falta de consenso sobre la privatización entre los empleados y la empresa y la aplicación de políticas gubernamentales; la oposición; varias consideraciones económicas; dificultades reglamentarias; y la estructura administrativa fragmentada (es decir, la intervención de diferentes organismos en su administración).[215] Además, las enmiendas de enero de 2017 a la Ley de Electricidad incluían planes para reestructurar la compañía eléctrica de propiedad pública Taipower en el período 2023-2026 y el establecimiento de una nueva sociedad de cartera que liberalizara progresivamente la generación y distribución de electricidad (sección 4.2.2.2).[216]

3.3.6 Contratación pública

3.140. La contratación pública alcanzó un valor en 2016 de 1 billón de dólares NT, lo que representó un 6% del PIB, un porcentaje inferior al 7% de 2013. En 2017, las obras de construcción ascendieron al 36,5% del valor total de la contratación pública, mientras que los bienes y servicios representaron el 35,6% y el 27,9%, respectivamente.[217] El porcentaje del valor total adjudicado a proveedores no locales osciló entre 10,9% (2014) y el 25,5% (2017) (cuadro 3.9), mientras que el porcentaje del número total de contratos adjudicado a proveedores

[211] Información en línea (https://www.export.gov/article?id=Taiwan-state-owned-enterprises).
[212] Documento G/STR/N/16/TPKM de la OMC, de 20 de junio de 2016.
[213] Documento WT/TPR/S/232/Rev.1 de la OMC, de 28 de julio de 2010.
[214] Documentos G/STR/N/15/TPKM, de 9 de septiembre de 2014, y G/STR/N/16/TPKM, de 20 de junio de 2016, de la OMC.
[215] Hasta el momento, el proceso de privatización iniciado en 1989 se ha realizado a través de la venta de acciones y activos, la formación de empresas de propiedad privada mediante la creación de empresas conjuntas con particulares, la fusión con empresas privadas ya existentes y/o el aumento del capital. Documentos WT/TPR/S/232/Rev.1, de 28 de julio de 2010, y WT/TPR/S/302/Rev.1, de 18 de diciembre de 2015, de la OMC; Economist Intelligence Unit (2017), *Country Commerce*, junio de 2017, Londres. Consultada en: www.eiu.com; y BTI (2016), *Chinese Taipei Report*, Bertelsmann Stiftung, 2016. Consultada en: https://www.bti-project.org/fileadmin/files/BTI/Downloads/Reports/2016/pdf/BTI_2016_Taiwan.pdf (página 15).
[216] Información en línea de Enerdata. Consultada en: https://www.enerdata.net/publications/daily-energy-news/taiwan-amends-its-electricity-act-plans-nuclear-exit-2025.html; e información en línea de Export.gov. Consultada en: https://www.export.gov/article?id=Taiwan-state-owned-enterprises.
[217] En 2017, los principales bienes contratados fueron: productos farmacéuticos, armas y municiones, y partes de las mismas. Los principales servicios contratados fueron: servicios de arquitectura, de ingeniería y otros servicios técnicos. Los contratos de construcción más importantes abarcaron: trabajos de construcción para ingeniería civil y trabajos generales de construcción para la edificación.

no locales se mantuvo relativamente estable, ligeramente por encima del 10%, con una cresta del 11,1% en 2017.[218]

Cuadro 3.9 Contratación, por procedencia, 2014-2017

	2014	2015	2016	2017
Valor total (millones de $NT)	934,5	919,4	1.026,0	1.222,6
Porcentaje del PIB	5,8	5,5	6,0	7,0
Participación		(%)		
Proveedores locales	89,1	81,4	82,2	74,5
Proveedores no locales	10,9	18,6	17,8	25,5
Proveedores de países partes en el ACP	9,5	16,7	16,7	16,2
Número de contratos adjudicados	187.966	177.956	182.082	185.803
Participación		(%)		
Proveedores locales	89,8	89,1	89,2	89,6
Proveedores no locales	10,2	10,9	10,8	11,1
Proveedores de países partes en el ACP	8,9	9,4	9,2	9,3

Nota: Las estadísticas incluyen los contratos no abarcados por el ACP en la OMC cuyo valor supere los 100.000 dólares NT. Las estadísticas no incluyen la contratación para la reventa o la utilización en la producción de suministros o la prestación de servicios destinados a la venta.

Fuente: Información facilitada por las autoridades.

3.141. El Taipei Chino es Parte en el Acuerdo sobre Contratación Pública (ACP) de la OMC y ha abierto a las demás Partes en el Acuerdo los contratos abarcados. Los contratos de asociación entre los sectores público y privado no están incluidos en el ámbito de los compromisos del Taipei Chino en el marco del ACP revisado. Según las autoridades, en 2016 las oportunidades de acceso a los mercados de las entidades centrales y subcentrales con arreglo a los compromisos asumidos por el Taipei Chino en el marco del ACP se elevaban a 206.700 millones de dólares NT (182.300 millones de dólares NT en 2014), lo que representaba un 20,2% (un 19,5% en 2014) del valor total de la contratación pública; la construcción y los servicios representaban un 43,7% y un 20,1%, respectivamente, del valor de la contratación abarcada por el ACP, y el Ministerio de Transporte y Comunicaciones y Taipower eran las principales entidades contratantes, con un 19,6% y un 20,2%, respectivamente, del valor total.[219] Las autoridades informaron de que en abril de 2018 se estaban preparando las estadísticas sobre la contratación pública de 2017 en el marco del ACP, que se presentarían en cuanto estuviesen disponibles. Desde 2014, el valor de la contratación en el marco del ACP se ha mantenido estable.

3.142. El Taipei Chino mantiene dos acuerdos comerciales bilaterales que incluyen compromisos sobre la contratación pública: uno con Nueva Zelandia (ANZTEC), que entró en vigor el 1º de diciembre de 2013, y otro con Singapur (ASTEP), en vigor desde el 19 de abril de 2014. Debe señalarse especialmente que, en el marco del ASTEP, los dos signatarios adoptaron unos umbrales inferiores a los previstos en el marco del ACP para el acceso al mercado de contratación de bienes y servicios (excluidos los servicios de construcción) de las entidades centrales, pero para las demás entidades se mantienen los mismos que los previstos en el marco del ACP revisado, lo que pone de manifiesto su voluntad y su capacidad de liberalizar más sus mercados de contratación pública bilateralmente.[220]

[218] En cuanto a los "bienes interiores", la norma para determinar la fuente de origen es el Reglamento relativo a la determinación del país de origen de los bienes importados, establecido por el Ministerio de Hacienda y el Ministerio de Asuntos Económicos. Los productos fabricados por empresas con participación de capital exterior o por empresas conjuntas no se consideran "interiores". En cuanto a los "servicios interiores", la norma para determinar la fuente de origen de los servicios es la Ley de Contratación Pública y los reglamentos de aplicación, en virtud de los cuales el origen viene determinado por el lugar de registro del proveedor efectivo de los servicios. Cuando el proveedor de los servicios sea una persona física, el origen se determina por la nacionalidad; cuando el proveedor de servicios no sea una persona física, el origen será el lugar de registro de la sociedad.

[219] Hasta la fecha el ACP abarcaba los contratos de las ciudades de Taipei y Kaohsiung; otras megalópolis no han sido incluidas oficialmente en la lista de entidades subcentrales. De momento, el Taipei Chino no tiene previsto ampliar la cobertura de sus compromisos en el marco del ACP para incluir otros municipios en su lista de entidades subcentrales. Documentos GPA/137/Add.1, de 27 de mayo de 2016, y GPA/142/Add.3, de 3 de julio de 2017, de la OMC.

[220] Los umbrales normales en el marco del ACP son 130.000 DEG para los bienes y servicios contratados por entidades gubernamentales, 200.000 DEG para las entidades públicas locales y 400.000 DEG para otras entidades, y 5 millones de DEG para los servicios de construcción contratados por cualquier entidad. En el

Legislación

3.143. La contratación pública sigue regulada por la Ley de Contratación Pública, cuya finalidad es asegurar unos procedimientos de contratación justos y abiertos, promover la eficiencia y la eficacia en el funcionamiento de la contratación pública y asegurar la calidad de la contratación. La Ley se aplica a los contratos de cualquier organismo público, escuela pública o empresa de propiedad pública, para realizar obras de construcción, adquirir o arrendar bienes, y para contratar, retener o utilizar servicios.[221] Durante el período objeto de examen, la Ley fue modificada en enero de 2016.[222] Las enmiendas incluyeron: la introducción de procedimientos de pago y de examen para la contratación de obras de construcción; el fortalecimiento del papel de la Junta de Examen de las Reclamaciones relativas a la Contratación Pública (CRBGP) en la presentación de sugerencias o propuestas para mediar en diferencias; la utilización de la mediación y el arbitraje en la contratación de servicios técnicos; y el aumento del número máximo de miembros de la CRBGP de 25 a 35 para mejorar la calidad y eficacia en la solución de diferencias, así como para reducir la carga de trabajo de los miembros.

Métodos de contratación y políticas pertinentes

3.144. Desde el anterior examen, no se han producido cambios en los métodos de contratación o de licitación, o en los valores de umbral. Los contratos de un valor no inferior a 1 millón de dólares NT se adjudican por medio de licitaciones abiertas, selectivas o limitadas. Por licitación abierta se entiende el método de contratación en virtud del cual se publica un anuncio público en el que se invita a todos los proveedores interesados a que presenten ofertas. En principio, se debe utilizar la licitación abierta para adjudicar cualquier contrato que tenga un valor de 1 millón de dólares NT o más. Por licitación selectiva se entiende la contratación con un procedimiento previo de calificación, y solo se invita a presentar ofertas a los proveedores calificados. Este método se puede utilizar si existe una demanda recurrente; si el examen de las ofertas lleva mucho tiempo; si la preparación de una oferta es muy costosa para los proveedores; si los requisitos de calificación de los proveedores son complicados; o si la contratación tiene por objeto la investigación y el desarrollo. Por licitación limitada se entiende un procedimiento en virtud del cual no se publica un anuncio público y solo se invita a presentar ofertas a un número limitado de proveedores o solo a uno. Se utiliza, por ejemplo, cuando: no se presenta ningún licitador que reúna las condiciones en respuesta a un procedimiento de licitación abierto o selectivo; cuando el objeto de la contratación es un derecho exclusivo; cuando hay urgencia extrema; o cuando el objeto de la contratación es una operación de mantenimiento por parte del proveedor actual.[223] Los contratos se adjudican o bien a la oferta más barata o a la más ventajosa, según lo previsto en los pliegos de condiciones. Las autoridades han promovido el criterio de la oferta más ventajosa en los contratos de obras cruciales o de gran magnitud.

3.145. Entre 2014 y 2016, el porcentaje correspondiente a la licitación abierta en la contratación total disminuyó mientras que aumentó el correspondiente a la licitación limitada (cuadro 3.10), lo que se debió a que en 2015 y 2016 se realizaron grandes compras militares a través del método de licitación limitada. En 2017, el porcentaje correspondiente a la licitación abierta en el valor total de la contratación volvió a aumentar, al 79,6%; el correspondiente a la licitación limitada fue el 14,2% y el correspondiente a la licitación selectiva el 6,2%.

marco del ASTEP, el Taipei Chino y Nueva Zelandia han establecido unos umbrales de 130.000 DEG para los bienes y los servicios y de 5 millones de DEG para los contratos de construcción adjudicados por cualquier entidad.

[221] Artículos 2 y 3 de la Ley de Contratación Pública.

[222] Comisión de Obras Públicas. Consultada en: http://lawweb.pcc.gov.tw/EngLawContent.aspx?id=49.

[223] Artículos 18-22 de la Ley de Contratación Pública.

Cuadro 3.10 Contratación pública por tipo de procedimiento, 2014-2017

Año	Sector	Licitación abierta (%)	Licitación selectiva (%)	Licitación limitada (%)
2014	Porcentaje del valor total	81,7	5,6	12,7
	Construcción	92,0	1,4	6,6
	Bienes	69,6	14,1	16,3
	Servicios	81,7	1,6	16,7
2015	Porcentaje del valor total	74,5	9,1	16,4
	Construcción	91,6	1,6	6,8
	Bienes	49,2	25,4	25,4
	Servicios	81,4	0,9	17,7
2016	Porcentaje del valor total	78,4	5,4	16,2
	Construcción	92,5	0,0	7,5
	Bienes	57,1	15,7	27,2
	Servicios	83,0	1,1	15,9
2017	Porcentaje del valor total	79,6	6,2	14,2
	Construcción	96,0	0,0	3,9
	Bienes	61,0	16,3	22,7
	Servicios	81,9	1,3	16,9

Nota: Las estadísticas incluyen la contratación no abarcada por el ACP de la OMC cuyo valor supere los 100.000 dólares NT. Las estadísticas no incluyen la contratación para la reventa o la utilización en la producción de suministros o la prestación de servicios destinados a la venta.

Fuente: Información facilitada por las autoridades.

3.146. El sistema de contratación pública del Taipei Chino sigue estando descentralizado. La Comisión de Obras Públicas (PCC) sigue siendo la autoridad que formula, coordina y vigila la aplicación de las políticas de contratación pública de bienes, servicios y obras de construcción. Los municipios especiales de las ciudades de Taipei, Xinbei, Taoyuan, Taichung, Tainan y Kaohsiung mantienen sus equipos de auditoría de la contratación pública para evaluar las operaciones de sus autoridades respectivas.[224] Con arreglo al párrafo 1 del artículo 108 de la Ley de Contratación Pública, las autoridades, municipales y de condado (ciudad) pueden establecer unidades de supervisión de la contratación para vigilar y supervisar los asuntos relacionados con la contratación. Además de la Unidad Central de Supervisión de la Contratación Pública, dependiente de la Comisión de Obras Públicas, 15 entidades centrales y 22 entidades locales han establecido sus propias unidades de supervisión de la contratación pública. La Unidad Central de Supervisión de la Contratación Pública dependiente de la Comisión de Obras Públicas se encarga de auditar y supervisar todas las contrataciones, mientras que los demás equipos de auditoría de la contratación son responsables ante las entidades y organismos subordinados correspondientes. Según las autoridades, el supuesto solapamiento de la supervisión de los proyectos y los sistemas de solución de diferencias no ha suscitado ningún problema.[225]

3.147. Las leyes y reglamentos pertinentes sobre la contratación pública, los anuncios sobre la contratación y la información sobre la adjudicación de los contratos se publican en el Boletín de Contrataciones Públicas (actualmente una publicación electrónica), así como en el sitio web de la Comisión de Obras Públicas.[226] Para aumentar la difusión y la transparencia de la información sobre la contratación pública, desde 1999 el Taipei Chino mantiene en línea una plataforma de contratación denominada GEPS (sistema electrónico de contratación pública), que constituye un servicio de ventanilla única para la contratación electrónica que pueden utilizar las entidades públicas y los proveedores.[227] Todas las entidades contratantes están obligadas a publicar sus anuncios de licitación, los pliegos de condiciones y los anuncios de las adjudicaciones en el Boletín de Contrataciones Públicas y en esta plataforma. Las entidades contratantes pueden basar la decisión de aceptar ofertas a través del GEPS en las "necesidades reales" derivadas de la singularidad/las características del objeto de la contratación; las autoridades han indicado que algunas empresas locales no disponen de capacidad suficiente para satisfacer las exigencias de la contratación electrónica. En cuanto a los contratos abarcados por el ACP, también se publican a

[224] ECCT (2017), *2018 Position Papers- Clearing the Hurdles to Economic Progress*, noviembre de 2017. Consultado en: http://www.ecct.com.tw/file/Publications/201711151808326974.pdf.

[225] ECCT (2017), *2018 Position Papers- Clearing the Hurdles to Economic Progress*, noviembre de 2017. Consultada en: http://www.ecct.com.tw/file/Publications/201711151808326974.pdf.

[226] Sitio web de la PCC: http://www.pcc.gov.tw.

[227] Puede consultarse en versión inglesa la página introductoria del sitio web GEPS en la siguiente dirección: http://web.pcc.gov.tw/tps/pss/tender.do?method=goNews.

través del sistema unos anuncios resumidos en inglés. Durante el período objeto de examen, se presentaron electrónicamente los pliegos de condiciones para un promedio anual de cerca de 250.000 contrataciones, lo que representa más del 99% del número total de licitaciones. Las autoridades, al promover la tramitación electrónica de las licitaciones, han ahorrado tiempo y han logrado reducir por un monto de más de 1.000 millones de dólares NT anuales los costos de recursos humanos y de impresión. Además, la publicación electrónica del Boletín de Contrataciones Públicas ahorra costos de impresión de los anuncios correspondientes por un monto estimado de cerca de 3.000 millones de dólares NT anuales.

3.148. El régimen de contratación pública del Taipei Chino exige reciprocidad en lo que respecta a las oportunidades de acceso a los mercados. En la Ley de Contratación Pública se estipula que las entidades contratantes deben limitar o prohibir que participen en la contratación proveedores, productos o servicios de los territorios que impongan restricciones o prohíban la participación de proveedores, productos o servicios del Taipei Chino.[228] Las entidades contratantes pueden indicar en sus pliegos de condiciones si se permite la participación en las licitaciones de proveedores de países que no son parte en acuerdos firmados por el Taipei Chino; en caso contrario, las entidades contratantes deben indicar el nombre del país de que se trate.

3.149. Siguen vigentes las disposiciones legales que establecen que se puede otorgar un trato preferencial a los proveedores locales, con el fin de promover el empleo local y el desarrollo industrial.[229] Pueden optar a este trato contratos no incluidos en el ámbito de los compromisos asumidos por el Taipei Chino en virtud de tratados o acuerdos internacionales (por ejemplo, el ACP).[230] Los proveedores locales pueden optar a una preferencia de precios del 3% como máximo.[231] El margen de preferencia de precios y las fechas de inicio/expiración del período en que se aplica la preferencia de precios a ofertas particulares tiene que ser publicado por la entidad responsable en el Boletín de Contrataciones Públicas. No obstante, las autoridades han indicado que, aunque no se haya publicado ni aplicado ninguna preferencia de precios desde la entrada en vigor de la Ley de Contratación Pública en 1999, no está previsto suprimir esta disposición de la Ley.

3.150. La Ley de Contratación Pública permite que las entidades contratantes introduzcan disposiciones de compensación en sus contratos, salvo si lo prohíben los acuerdos en los que el Taipei Chino es parte.[232] Las compensaciones pueden estar relacionadas con prescripciones sobre el contenido local, la transferencia de tecnología, la inversión, la facilitación de las exportaciones u otras medidas similares, siempre que no tengan un peso superior a un tercio en la evaluación de las ofertas. Las autoridades no han facilitado otra información sobre la aplicación de esta política desde 2014 (por ejemplo, número de casos o tipo de objeto de la contratación).

3.151. El Taipei Chino sigue utilizando la contratación pública no abarcada por el ACP para apoyar: el desarrollo de empresas pequeñas y medianas (pymes) locales (sección 3.3.1.2.1); la compra de productos inocuos para el medio ambiente (verdes); a los proveedores indígenas; y a las personas con discapacidad. Para promover la participación de pymes en la contratación pública, se establece anualmente un objetivo porcentual del valor total de la contratación que se debe adjudicar a pymes o subcontratar con ellas. El objetivo anual porcentual aumentó del 20% en 2000, cuando se estableció el programa, al 40% en 2010, y desde entonces se ha mantenido sin cambios.[233] El objetivo porcentual anual no tiene carácter vinculante y se calcula de forma "conjunta". El valor que debe subcontratar con una pyme una empresa que no sea pyme lo determina la segunda libremente. Si se trata de un contrato de un valor inferior a 1 millón de dólares NT, la entidad contratante puede establecer en sus pliegos de condiciones que el contrato se adjudicará a una pyme, salvo que no haya ninguna pyme que esté en condiciones de ejecutar el contrato en cuestión. En la información que se publica en línea a través del sistema GEPS se indica si el proveedor adjudicatario es una pyme y si no lo es, cuál es el valor estimado que es subcontratado con pymes. La Administración de la Pequeña y Mediana Empresa facilita información sobre la reglamentación de la contratación pública y asesora a las pymes sobre asuntos prácticos. La PCC reúne y clasifica anualmente la información, la notifica a las entidades contratantes y la

[228] Artículo 17 de la Ley de Contratación Pública.

[229] Por proveedores locales se entiende aquellos proveedores que suministran bienes que tienen al menos un 50% de valor añadido local, o los proveedores de obras de construcción o de servicios a nivel local.

[230] Artículos 17, 43 y 44 de la Ley de Contratación Pública.

[231] Artículo 44 de la Ley de Contratación Pública.

[232] Artículos 43 y 44 de la Ley de Contratación Pública.

[233] Documento GPA/WPS/SME/26, de 6 de julio de 2016, de la OMC.

publica en su sitio web. En 2017, el valor total de los contratos de un valor superior a 100.000 dólares NT adjudicados a pymes o subcontratados con pymes fue de 782.400 millones de dólares NT, lo que representa el 64% del valor de estos contratos.

3.152. Con arreglo al artículo 96 de la Ley de Contratación Pública, se alienta a las entidades contratantes, pero no se las obliga, a dar prioridad en su contratación a los bienes inocuos para el medio ambiente. Se puede conceder una preferencia de precios de no más del 10% a los bienes certificados como tales. Las condiciones y las especificaciones relacionadas con el artículo 96 están definidas en el Reglamento relativo a la Contratación Pública Prioritaria de Productos Ecológicos, publicado conjuntamente por la PCC y la Administración de Protección del Medio Ambiente en 1999.[234] En un Programa para 2001 se define la proporción y las categorías de productos ambientalmente preferibles que los organismos gubernamentales deben comprar. El objetivo se modifica anualmente según los resultados anuales y en 2017 se fijó en el 90%. Actualmente, están incluidas en la lista un total de 168 categorías de productos, que llevan una marca verde, una etiqueta energética, una etiqueta de conservación del agua o una etiqueta de material de construcción verde. El sistema se aplica a los productos al margen de cualquier consideración sobre su origen. El 21 de marzo de 2018, había 295 empresas locales y no locales que tenían 6.437 modelos certificados correspondientes a 51 tipos de productos. Se ha creado y se mantiene un mecanismo de evaluación del funcionamiento general del sistema en función de los criterios e índices establecidos; se conceden distinciones honoríficas o premios a las entidades que cumplen sus objetivos anuales de adquisición de bienes inocuos para el medio ambiente.

Vigilancia del cumplimiento

3.153. Las juntas de examen de las reclamaciones relativas a la contratación pública (CRBGP) establecidas en los distintos niveles de gobierno son responsables de tramitar las reclamaciones presentadas por los proveedores cuando sea posible que en una contratación de un valor superior a 1 millón de dólares NT se incumplan las leyes o los reglamentos. Si el proveedor no acepta la decisión del CRBGP correspondiente puede presentar un recurso administrativo ante el Tribunal Administrativo de Apelación. Según la información disponible, los proveedores del exterior prefieren muchas veces como forma de solución de diferencias el arbitraje, en lugar de la mediación, que es la práctica habitual en los contratos públicos.[235] Entre 2014 y 2017, se sometieron al CRBGP de la PCC 1.235 reclamaciones relacionadas con las invitaciones a licitar, la evaluación de las ofertas o la adjudicación de contratos, de las que 14 fueron presentadas por proveedores del exterior, lo que representa el 1,1% de los casos totales. De los 14 casos antes mencionados, en ninguno de ellos se constató que hubiese un quebrantamiento de las leyes o los reglamentos pertinentes; un caso fue recurrido ante el Tribunal Administrativo. En comparación con el período abarcado por el anterior examen de las políticas comerciales, el número de reclamaciones aumentó debido a las objeciones de los proveedores al pago de una fianza de licitación de la que fueron informados por las entidades contratantes en cumplimiento de una nota de la oficina de auditoría del Taipei Chino que calcula los costos que origina una licitación. Entre 2014 y 2017, siete CRBGP solucionaron un total de 5.937 diferencias, de las que 3.040 fueron reclamaciones (incluidas reclamaciones relacionadas con invitaciones a licitar, evaluaciones de ofertas o adjudicaciones de contratos, o reclamaciones de proveedores descalificados), y 2.897 fueron mediaciones en procesos de contratación abarcados y no abarcados por el ACP. Del total de reclamaciones y de solicitudes de mediación presentadas a los CRBGP, el 47% se refería a contratos de construcción, el 28% a servicios y el 25% a bienes. Según el Informe Anual 2017 sobre la Observancia, de la Comisión de Obras Públicas, durante el período 2014-2017, el 91% de las reclamaciones relacionadas con las invitaciones a licitar, las evaluaciones de ofertas o las adjudicaciones de contratos presentadas al CRBGP de la Comisión de Obras Públicas se relacionaba con "reclamaciones contra los procedimientos o el resultado de una contratación", el 8% con "reclamaciones contra el contenido de los pliegos de condiciones"; y el 1% con "reclamaciones contra las interpretaciones, explicaciones posteriores, modificaciones o

[234] Este Reglamento se puede consultar en: http://law.moj.gov.tw/Eng/LawClass/LawAll.aspx?PCode=A0030084.

[235] Los resultados de una mediación no son vinculantes jurídicamente y, por eso, las partes pueden posteriormente buscar reparación recurriendo a los tribunales o al arbitraje, una opción que alarga el procedimiento y es onerosa para las dos partes. ECCT (2017), *2018 Position Papers- Clearing the Hurdles to Economic Progress*, noviembre de 2017. Consultada en: http://www.ecct.com.tw/file/Publications/201711151808326974.pdf.

suplementos de los pliegos de condiciones".[236] Las autoridades no han facilitado ninguna información sobre los casos de manipulación de las licitaciones que han examinado a partir de 2014. Según los resultados de una encuesta de satisfacción sobre el CBRGP de la Comisión de Obras Públicas realizada entre los proveedores y las entidades contratantes, el grado de satisfacción general se situó en el 93%, lo que muestra que el mecanismo de examen de las reclamaciones en el Taipei Chino es eficaz y eficiente.

3.3.7 Derechos de propiedad intelectual

3.154. El Taipei Chino considera que la protección de los derechos de propiedad intelectual (DPI) estimula las inversiones y promueve el desarrollo de industrias basadas en el conocimiento, fundamentales para mantener su competitividad a nivel mundial.[237] La política del Taipei Chino en lo que respecta a los DPI se ha mantenido prácticamente sin cambios; su objetivo central es mejorar el régimen aplicable modificando los reglamentos existentes, y su Plan de Acción para los DPI de 2015-2017 se ha centrado principalmente en la observancia (sección 3.3.7.3).[238] Durante el período objeto de examen, el Taipei Chino fortaleció la protección de los DPI en esferas tales como las patentes, las marcas de fábrica y de comercio, y los derechos de autor, mientras que prosigue la labor dedicada a los secretos comerciales y el derecho de autor. En los debates mantenidos en el Consejo de los ADPIC, el Taipei Chino ha copatrocinado o apoyado puntos *ad hoc* del orden del día en el marco de los cuales se ha examinado la relación entre la innovación y los DPI desde varias perspectivas.[239]

3.155. Desde 2014, el Taipei Chino ha presentado 23 notificaciones en cumplimiento de sus obligaciones en virtud del Acuerdo sobre los ADPIC de la OMC (cuadro A2.1). El Taipei Chino, aparte de ser parte en el Acuerdo sobre los ADPIC de la OMC, participa en la protección de los derechos de propiedad intelectual y la cooperación en esa esfera en el marco del Grupo de Expertos en Derechos de Propiedad Intelectual (IPEG) de la APEC. Sigue sin ser miembro de la OMPI y, por consiguiente, no es signatario de ninguno de los acuerdos administrados por la OMPI. El Taipei Chino mantiene con diversas economías instrumentos bilaterales de protección y observancia de los DPI, en forma de acuerdos o memorandos de entendimiento.[240] Durante el período objeto de examen, firmó nuevos memorandos de entendimiento con la República de Corea, sobre el intercambio de información relativa a la propiedad industrial y el intercambio electrónico de documentos prioritarios (2015), el Reino Unido (UKIPO) sobre cooperación mutua en relación con el depósito de materiales biológicos en el marco de los procedimientos para la obtención de patentes (2017), y la Unión Europea (EUIPO) sobre la cooperación bilateral en materia de DPI (2018), así como memorandos de entendimiento relativos al Programa de Tramitación Acelerada de Patentes (PPH) con la República de Corea (2015), España (OEPM) (2016), Polonia (UPRP) (2017) y el Canadá (CIPO, piloto) (2018) (sección 3.3.7.1.1). Además, se siguen estrechando las relaciones y la cooperación con la USPTO, la JPO, la KIPO, la SIPO y otras

[236] El Informe Anual sobre la Observancia se puede consultar en: https://www.pcc.gov.tw/ (en chino únicamente).

[237] Por ejemplo, todas las regalías por patentes, marcas de fábrica o de comercio o conocimientos prácticos pagadas a licenciatarios no locales están gravadas con un impuesto del 20%, que se retiene en la fuente. No obstante, estos pagos de regalías pueden ser eximidos de retención en la fuente si las marcas de fábrica o de comercio y las patentes son objeto de una licencia otorgada a una entidad local (incluidas las inversiones entrantes aprobadas que sean propiedad de no locales al 100%) en virtud de un acuerdo aprobado de cooperación técnica. Esta exención no se aplica a las transferencias de conocimientos técnicos especializados para su uso exclusivo por industrias de alta tecnología o industrias técnicas importantes. Economist Intelligence Unit (2017), *Country Commerce*, junio de 2017, Londres. Consultada en: www.eiu.com; AmCham 2015, *Industry Committees priority issues*. Consultada en: http://amcham.com.tw/wp-content/uploads/2016/05/WP-2015-Intellectual-Property-Licensing.pdf.

[238] MOEA (2016), *015 Intellectual Property Office Annual Report*, junio de 2016.

[239] El Taipei Chino ha sido copatrocinador del punto *ad hoc* del orden del día relativo a la propiedad intelectual y la innovación en las reuniones del Consejo de los ADPIC de febrero de 2018 (IP/C/M/88); octubre de 2017 (IP/C/M/87 y Add.1); marzo de 2017 (IP/C/M/85 y Add.1); noviembre de 2016 (IP/C/M/83 y Add.1); junio de 2016 (IP/C/M/82 y Add.1); marzo de 2016 (IP/C/M/81 y Add.1); octubre de 2015 (IP/C/M/80 y Add.1); y junio de 2014 (IP/C/M/76 y Add.1).

[240] Estas economías son: Alemania, Australia, Austria, Chile, Costa Rica, El Salvador, España, los Estados Unidos, Filipinas, Francia, Guatemala, el Japón, Liechtenstein, los Países Bajos, el Paraguay, el Reino Unido, Suiza y la Unión Europea. La lista completa de los acuerdos bilaterales se puede consultar en el sitio web de la TIPO (https://www.tipo.gov.tw/ct.asp?xItem=175779&ctNode=6842&mp=2) y en el documento WT/TPR/S/302/Rev.1, de 18 de diciembre de 2015, de la OMC.

oficinas de propiedad intelectual de varias economías.[241] Desde el 12 de septiembre de 2010 está en vigor un Acuerdo de Protección y Cooperación a través del Estrecho en materia de DPI.

3.156. La oficina de propiedad intelectual TIPO del MOEA sigue encargándose de formular las políticas, las leyes y los reglamentos relacionados con los DPI; la administración del registro de DPI y la sensibilización del público respecto de la propiedad intelectual; la solución de las diferencias y la observancia de la legislación en materia de DPI; la coordinación interinstitucional; y la promoción de la cooperación con los interlocutores comerciales del Taipei Chino.[242] Todas las leyes y reglamentos principales en materia de DPI pueden consultarse en el sitio web de la TIPO, tanto en inglés como en chino (https://www.tipo.gov.tw/mp.asp?mp=2).[243] Desde enero de 2014, la TIPO transmite por medios electrónicos los documentos oficiales relativos a las patentes y las marcas de fábrica o de comercio; este avance facilita la búsqueda de documentos, la preparación de estadísticas y la gestión, y reduce la necesidad de espacio para almacenar documentos, así como los costos y los gastos de envío. Durante el período 2014-2017, fueron transmitidos electrónicamente 1.090.812 documentos oficiales y se presentaron 293.376 asuntos.[244] Los solicitantes de patentes o de marcas de Fábrica o de Comercio tienen que presentar una solicitud a la TIPO, que normalmente formula una decisión en un plazo de seis meses contados a partir de la presentación de todos los documentos justificativos (secciones 3.3.7.1.1 y 3.3.7.1.2). En 2017, el tiempo necesario para una primera notificación oficial sobre patentes de invenciones o marcas de Fábrica o de Comercio era de 8,8 y 5,07 meses, respectivamente; y el tiempo medio de tramitación de patentes de invenciones, modelos de utilidad y dibujos y modelos, y de marcas de fábrica o de comercio, era de 16, 2,4, 7,1 y 7,04 meses, respectivamente.

3.157. Como consecuencia de las enmiendas de 2011 del artículo 59.6 de la Ley de Patentes y del artículo 36.2 de la Ley de Marcas de Fábrica o de Comercio que introdujeron el principio de agotamiento internacional, las importaciones paralelas no se consideran contrarias a las leyes pertinentes y, por consiguiente, están permitidas. No obstante, en lo que respecta al derecho de autor, en virtud del artículo 87.4 de la Ley de Derecho de Autor las importaciones paralelas se consideran infracciones salvo en los casos previstos en el artículo 87*bis* de la Ley.[245] Las autoridades no han facilitado ninguna información sobre el valor de las importaciones paralelas ni sobre las principales categorías de importaciones paralelas desde 2014.

3.3.7.1 Propiedad industrial

3.3.7.1.1 Patentes y modelos de utilidad

3.158. La protección de los derechos de patente abarca 20 años a partir de la fecha de presentación de la solicitud de patente, 10 años la protección de los modelos de utilidad y 12 años la de los dibujos y modelos.[246] La Ley de Patentes fue modificada por última vez en 2017, y entre las principales enmiendas cabe citar las siguientes: el período de gracia para los solicitantes de

[241] Información en línea de la Oficina de Propiedad Intelectual del MOEA. Consultada en: https://www.tipo.gov.tw/ct.asp?xItem=175779&ctNode=6842&mp=2; y MOEA (2016), *2015 Intellectual Property Office Annual Report*, junio de 2016.

[242] Documento WT/TPR/S/232/Rev.1, de 28 de julio de 2010, de la OMC.

[243] Con arreglo a las leyes y los reglamentos pertinentes, todos los solicitantes de protección de DPI, con independencia de su origen, reciben el mismo nivel de protección; los procedimientos de solicitud también son iguales en lo que se refiere al tiempo requerido y los derechos que deben abonarse. Documento WT/TPR/S/232/Rev.1, de 28 de julio de 2010, de la OMC.

[244] MOEA (2015), *Annual Report 2014 Intellectual Property Office*, julio de 2015; MOEA (2016), *2015 Intellectual Property Office Annual Report*, junio de 2016. MOEA (2017), *2016 Intellectual Property Office Annual Report*, agosto de 2017. Consultados en línea: https://www.tipo.gov.tw/public/data/782314564271.pdf.

[245] Estas excepciones son, entre otras, la importación de originales o copias de obras: i) para su uso por los organismos públicos de cualquier nivel; ii) para su suministro a organizaciones académicas, educativas o religiosas sin ánimo de lucro, o a bibliotecas para préstamo o archivo; iii) para uso privado del importador, no para su distribución; iv) para uso por personas con discapacidad visual, con dificultades de aprendizaje, con discapacidad auditiva u otras personas con discapacidad sensorial; v) si se trata de originales o copias incorporadas en mercancías, maquinaria o equipo importados al mismo tiempo que se importan esos originales o copias; y vi) que sean manuales de uso o instrucciones que acompañen a mercancías, maquinaria o equipo importados legalmente. Artículo 87*bis* de la Ley de Derecho de Autor. Consultada en: https://www.tipo.gov.tw/public/data/61221027271.pdf.

[246] Artículos 52, 114 y 135 de la Ley de Patentes. Consultada en: https://www.tipo.gov.tw/public/Attachment/752949427.pdf.

patentes de invención y modelos de utilidad con anterioridad a la presentación interna de la solicitud correspondiente se amplía de 6 a 12 meses; se eliminan las restricciones con respecto a los tipos de divulgación que se tienen en cuenta para determinar el período de gracia, tanto si es el solicitante quien realiza la divulgación como si esta se realiza sin su consentimiento; y se suprime la obligación de pedir un período de gracia al efectuar la presentación de la solicitud, como respuesta a demandas del público.[247] De acuerdo con las necesidades de la industria y las políticas pertinentes, y para armonizar las disposiciones pertinentes con las enmiendas de 2017 de la Ley de Patentes, se introdujeron enmiendas en el Reglamento de Aplicación de la Ley de Patentes y, entre otras cosas, se estableció la posibilidad de presentar por vía electrónica el documento de prioridad, se modificaron algunos términos técnicos para las patentes de dibujos y modelos y se estableció también la posibilidad de posponer la publicación de una patente (por ejemplo, ampliación del plazo de tres a seis meses).[248]

3.159. A fin de promover la confluencia con otras economías en el reconocimiento mutuo de los efectos del depósito de material biológico en 2015 se adoptaron enmiendas al artículo 11 del Reglamento relativo al depósito de material biológico a efectos de solicitar una patente, que entraron en vigor en enero de 2016, basadas en el Reglamento del Tratado de Budapest sobre el Reconocimiento Internacional del Depósito de Microorganismos a los fines del Procedimiento en materia de Patentes, de la OMPI.[249] En 2016, se introdujeron enmiendas en la Ley de Abogados de Patentes, para abarcar cuestiones relacionadas con el ejercicio de la profesión de abogado de patentes, incluidas las modalidades y el alcance de las funciones atribuidas a los abogados de patentes, su formación en el lugar de trabajo, y las medidas de gestión y disciplinarias dirigidas a estos.[250]

3.160. En la esfera de las invenciones farmacéuticas, a fin de promover el potencial innovador de la economía, se han adoptado medidas importantes para asegurar una mejor protección en esta esfera.[251] En diciembre de 2017 fue modificada la Ley de Asuntos Farmacéuticos en el marco de los compromisos del Taipei Chino para adherirse al Acuerdo de Asociación Transpacífico (TPP, sección 2.3.2). La enmienda tenía la finalidad de armonizar los DPI vigentes en esta esfera con las disposiciones del TPP, entre otras cosas, reforzando la exclusividad de los datos para nuevas indicaciones y estableciendo un sistema de vinculación entre patentes para asegurar que no se lanzaran en el Taipei Chino medicamentos genéricos mientras estuviera todavía válida la patente original.[252] Están en vigor desde el 31 de enero de 2018 nuevas modificaciones de la Ley de Asuntos Farmacéuticos, en que establecen una protección reglamentaria, de tres años, que se puede ampliar a cinco años si los medicamentos son sometidos a pruebas clínicas localmente, de la titularidad exclusiva de los datos atribuida en el caso de medicamentos nuevos con nuevos ingredientes o de medicamentos con indicaciones nuevas o modificadas que incluyan datos internacionales; no obstante, no se ha completado el proceso legislativo de las enmiendas relativas a la vinculación entre patentes.[253]

3.161. Durante el período objeto de examen, no se han producido cambios en las disposiciones de la Ley de Patentes sobre la concesión de licencias obligatorias, y hasta el momento no se ha planteado ningún caso.

---

[247] Documento IP/N/1/TPKM/15, IP/N/1/TPKM/P/8, de 10 de octubre de 2017, de la OMC; y MOEA (2017), *2016 Intellectual Property Office Annual Report*, agosto de 2017. Consultada en línea en: https://www.tipo.gov.tw/public/data/782314564271.pdf.

[248] En 2014 se introdujeron otras enmiendas en el Reglamento de Aplicación de la Ley de Patentes para aclarar algunas dudas acerca de las prácticas y asegurar la coordinación con la Ley de Patentes modificada en 2014, que consisten en lo siguiente: se aclara cómo debe calcularse el período de gracia; se aclara la cuestión de la continuación de los derechos de patente; se incluye una nueva disposición con objeto de evitar las patentes duplicadas. Documento IP/N/1/TPKM/7, IP/N/1/TPKM/P/6, de 11 de marzo de 2015, de la OMC. Documento IP/N/1/TPKM/16, IP/N/1/TPKM/P/9, de 10 de octubre de 2017, de la OMC.

[249] Documento IP/N/1/TPKM/11, IP/N/1/TPKM/O/3, de 10 de diciembre de 2015, de la OMC.

[250] Documento IP/N/1/TPKM/13, IP/N/1/TPKM/P/7, de 10 de diciembre de 2015, de la OMC.

[251] USTR (2017), *2017 National Trade Estimate Report on Foreign Trade Barriers*. Consultada en: https://ustr.gov/sites/default/files/files/reports/2017/NTE/2017%20NTE.pdf.

[252] El sistema de vinculación entre patentes anuncia a los posibles competidores los derechos del titular de una patente. Economist Intelligence Unit (2017), *Industry Report: Healthcare*, tercer trimestre, 22 de agosto de 2017, Londres. Consultada en: www.eiu.com/healthcare.

[253] Información en línea (https://www.fda.gov.tw/en/newsContent.aspx?id=22815 y http://www.conventuslaw.com/report/taiwan-amendment-to-the-pharmaceutical-affairs-act/).

3.162. El número de solicitudes de patentes ha disminuido mientras que ha aumentado el número de patentes otorgadas, lo que sigue debiéndose principalmente a las patentes de invenciones (cuadro 3.11). Aunque la mayoría de las solicitudes fueron hechas por residentes, el porcentaje de solicitantes y beneficiarios exteriores de patentes ha aumentado hasta representar más del 40%, debido a una disminución de las solicitudes de patentes por residentes, en especial las patentes de invenciones entre 2012 y 2016. En 2017, la TIPO recibió un total de 73.791 solicitudes de patentes (frente a 78.015 solicitudes en 2014); ese mismo año se concedieron 71.877 patentes (frente a 76.252 en 2014) (cuadro 3.11); los tres tipos principales de patentes concedidas en 2017 fueron las patentes de semiconductores (6.618 casos), aparatos ópticos (5.587 casos) y conformación de metales (4.261 casos). El período de examen de las solicitudes de patentes en el Taipei Chino se ha reducido desde un promedio de 41 meses en 2013 a 16 meses en 2017, a raíz del lanzamiento del Proyecto de Reducción de los Retrasos en la Tramitación de Patentes que se puso en marcha en 2010, del Programa de Tramitación Acelerada de Patentes iniciado en 2011, y de otras medidas para acelerar los procedimientos.[254] En febrero de 2018, la TIPO mantenía seis acuerdos bilaterales de tramitación acelerada de patentes, de los que tres habían sido firmados durante el período objeto de examen (véase *supra*).[255] En 2017, el tiempo necesario para la tramitación acelerada de patentes desde su presentación hasta la decisión final era de cuatro meses. Según la información disponible, el servicio de la TIPO de presentación electrónica de solicitudes de patentes y la utilización cada vez más frecuente de la tramitación acelerada de patentes con varias economías han dado por resultado que en el proceso de solicitud de patentes se produzcan muchas menos complicaciones y retrasos (sección 3.1.1).[256]

Cuadro 3.11 Patentes solicitadas y concedidas, 2012-2017

	2012	2013	2014	2015	2016	2017
Solicitudes de patentes						
Invenciones	51.189	49.218	46.379	44.415	43.836	46.122
Interiores (%)	45	44	41	39	38	39
Exteriores (%)	55	56%	59	61	62	61
Modelos de utilidad	25.636	25.025	23.488	21.404	20.161	19.549
Interiores (%)	95	95	94	94	94	94
Exteriores (%)	5	5	6	6	6	6
Dibujos y modelos	8.248	8.968	8.148	7.808	8.445	8.120
Interiores (%)	61	57	57	57	54	53
Exteriores (%)	39	43	43	43	46	47
Total	85.073	83.211	78.015	73.627	72.442	73.791
Interiores (%)	62	61	59	57	56	55
Exteriores (%)	38	39	41	43	44	45
Patentes concedidas						
Invenciones	25.536	40.251	45.601	48.315	48.947	45.710
Interiores (%)	48	49	47	44	43	41
Exteriores (%)	52	51	53	56	57	59
Modelos de utilidad	24.643	24.847	23.712	22.106	19.793	19.037
Interiores (%)	95	95	95	94	94	94
Exteriores (%)	5	5	5	6	6	6
Dibujos y modelos	6.431	7.050	6.939	7.666	7.666	7.130
Interiores (%)	61	61	58	56	55	51
Exteriores (%)	39	39	42	44	45	49

[254] Hay dos tipos de programas de tramitación acelerada de patentes, a saber, el programa general y el programa MOTTAINAI. El programa general permite que los solicitantes cuyas reivindicaciones haya determinado la Oficina de Primera Presentación que están fundadas o son patentables consigan que se adelante el examen de la solicitud correspondiente presentada en la Oficina de Segunda Presentación, y al mismo tiempo permite que esta Oficina de Segunda Presentación utilice los resultados de las búsquedas y exámenes de la Oficina de Primera Presentación; el programa PDX es un programa de intercambio electrónico de documentos de prioridad. Con arreglo al programa "MOTTAINAI" se permite que un solicitante cuya reivindicación haya determinado la Oficina de Primer Examen que está fundada o es patentable sea objeto de un examen acelerado por la Oficina de Último Examen, con independencia de cuál sea la oficina en la que se presentó la solicitud por primera vez. Información en línea de la Oficina de la Propiedad Intelectual del MOEA. Consultada en: https://www.tipo.gov.tw/ct.asp?xItem=335512&ctNode=7556&mp=2 y https://www.tipo.gov.tw/ct.asp?xItem=575120&ctNode=6687&mp=2; información en línea de export.gov. Consultada en: https://www.export.gov/article?id=Taiwan-Protection-of-Property-Rights.

[255] Estos acuerdos fueron firmados con los Estados Unidos (2011), el Japón (2012), España (2013), la República de Corea (2015), Polonia (2017) y el Canadá (2018). Información en línea de la TIPO (https://www.tipo.gov.tw/ct.asp?xItem=335512&ctNode=7556&mp=2).

[256] Información en línea de AmCham. Consultada en: https://amcham.com.tw/wp-content/uploads/2017/06/Intellectual-Property-Licensing-EN.pdf.

	2012	2013	2014	2015	2016	2017
Total	56.610	72.148	76.252	78.087	76.406	71.877
Interiores (%)	70	66	63	59	58	56
Exteriores (%)	30	34	37	41	42	44

Fuente: Información facilitada por las autoridades.

3.3.7.1.2 Marcas de fábrica o de comercio

3.163. El derecho exclusivo respecto de una marca de fábrica o de comercio, una vez registrada, se mantiene durante 10 años, período que es renovable indefinidamente por períodos de diez años.[257] Durante el período objeto de examen, la Ley de Marcas de Fábrica o de Comercio fue modificada en diciembre de 2016 para excluir la aplicación de las disposiciones del Código Penal sobre decomiso/incautación y para mantener la obligación absoluta de decomiso que establece el artículo 98 de la Ley de Marcas de Fábrica o de Comercio. La enmienda no modifica las prácticas de decomiso. Las enmiendas de 2015 del Reglamento de Aplicación de la Ley de Marcas de Fábrica o de Comercio tenían por objetivo principalmente racionalizar el proceso de solicitud de marcas de fábrica o de comercio eximiendo al solicitante de presentar el original de los documentos de prueba de los derechos de prioridad y de prioridad en la exposición, así como de una copia de la solicitud escrita y de los documentos conexos de la solicitud inicial para la división de una solicitud de registro.[258] En 2017, la Lista del artículo 19 del Reglamento de Aplicación de la Ley de Marcas de Fábrica o de Comercio fue modificada para ajustarla a la Clasificación de Niza (NCL 11-2017).[259]

3.164. El servicio electrónico de presentación de solicitudes de marcas de fábrica o de comercio a la TIPO se tradujo en menos complicaciones y retrasos en el proceso de solicitud de marcas de fábrica o de comercio (sección 3.3.7 y *supra*). En 2017, la TIPO recibió un total de 83.802 solicitudes de registro de marcas de fábrica o de comercio (frente a 75.933 en 2014), presentadas principalmente por residentes (cuadro 3.12).

Cuadro 3.12 Información sobre las marcas de fábrica o de comercio y datos conexos, 2012-2017

	2012	2013	2014	2015	2016	2017
Marcas de fábrica o de comercio						
Solicitudes	74.357	74.031	75.933	78.523	79.300	83.802
Interiores	55.696	55.338	56.217	57.356	57.548	61.215
Exteriores	18.661	18.693	19.716	21.167	21.752	22.587
Registros	61.918	60.557	66.257	62.993	68.177	74.226
Interiores	45.659	44.174	48.728	45.233	48.828	53.202
Exteriores	16.259	16.383	17.529	17.760	19.349	21.024
Denegaciones	8.724	8.581	7.641	7.692	8.956	8.903
Marcas de certificación						
Solicitudes	37	41	31	43	27	41
Registros	42	30	37	31	26	30
Marcas colectivas de asociaciones						
Solicitudes	71	64	72	58	47	61
Registros	39	54	48	56	52	36

Fuente: Información facilitada por las autoridades.

3.165. A pesar de la existencia de disposiciones jurídicas y penales al respecto, se ha informado de que suscita preocupación el uso aparentemente no autorizado por empresas del Taipei Chino de logotipos y marcas de lujo y de otros materiales de promoción, creando así la falsa impresión de que los propietarios de las marcas de fábrica o de comercio actúan como patrocinadores o realizan actividades conjuntas de comercialización con esas empresas.[260] Los planes de introducir un

[257] Información en línea sobre la Ley de Marcas de Fábrica o de Comercio. Consultada en: https://www.tipo.gov.tw/public/data/7161442371.pdf.

[258] Documento IP/N/1/TPKM/9, IP/N/1/TPKM/T/6, de 1º de octubre de 2015, de la OMC.

[259] Documento IP/N/1/TPKM/18, IP/N/1/TPKM/T/8, de 10 de octubre de 2017, de la OMC.

[260] Artículos 36.1, 68, 69, 95 y 97 de la Ley de Marcas de Fábrica o de Comercio. Información en línea de AmCham. Consultada en: https://amcham.com.tw/wp-content/uploads/2017/06/Intellectual-Property-Licensing-EN.pdf; y ECCT (2017), *2018 Position Papers - Clearing the Hurdles to Economic Progress*, noviembre de 2017. Consultado en: http://www.ecct.com.tw/file/Publications/201711151808326974.pdf.

empaquetado genérico para los productos de tabaco han levantado preocupaciones por las posibles consecuencias secundarias de los requisitos de empaquetado normalizado en otros sectores industriales, incluidos los de las bebidas alcohólicas, los refrescos y la comida rápida.[261] El 21 de diciembre de 2017 se envió un proyecto de enmienda de la Ley de Prevención de los Riesgos del Tabaco para su consideración (sección 3.3.2.1.1); la propuesta relativa al empaquetado genérico no se incluyó en la modificación propuesta.

3.3.7.1.3 Indicaciones geográficas

3.166. Durante el período objeto de examen, el marco legislativo que regula las indicaciones geográficas, constituido por la Ley de Marcas de Fábrica o de Comercio y demás legislación pertinente, se mantuvo sin cambios.[262] Las indicaciones geográficas están protegidas frente a usos que puedan inducir a error a los consumidores y signifiquen un aprovechamiento indebido de las ventajas; los terceros tienen prohibido solicitar el registro de marcas de fábrica o de comercio y de utilizar indebidamente las indicaciones de origen, lo que constituye un acto de competencia desleal. Según las autoridades, entre 2014 y 2017 no se produjo ningún caso de infracción de las indicaciones geográficas; no obstante, durante ese mismo período, la TIPO rechazó tres solicitudes de registro de marcas de fábrica o de comercio que eran similares a indicaciones geográficas de vinos y bebidas espirituosas del exterior. Sigue estando vigente un sistema de notificación y registro de indicaciones geográficas de vinos y bebidas espirituosas basado en la participación voluntaria. Por lo que se refiere a la ampliación a otros productos del nivel más elevado de protección exigido para los vinos y bebidas espirituosas en virtud del Acuerdo sobre los ADPIC, las autoridades consideran que no se ha demostrado la necesidad o urgencia de esa ampliación.

3.3.7.1.4 Obtenciones vegetales

3.167. Desde el anterior examen no ha habido cambios en la Ley de Obtenciones Vegetales y Semillas, modificada en 2010.[263] La Ley protege las obtenciones vegetales que tienen las características de novedad, carácter distintivo, uniformidad y estabilidad, así como la denominación adecuada de la obtención vegetal.[264] En 2016, en el marco del grupo de trabajo bilateral con la Comisión Europea de consultas sobre los DPI en la esfera económica y comercial, se mantuvieron consultas sobre cuestiones relacionadas con la legislación relativa a los DPI, el aumento de la protección, el reconocimiento mutuo de los informes sobre el carácter distintivo, la uniformidad y la estabilidad de las obtenciones vegetales *Phalaenopsis* y *Doritaenopsis*, así como sobre la cooperación con homólogos de todo el mundo.[265] Para acelerar la aceptación mutua entre el Taipei Chino y la Unión Europea de los informes sobre pruebas del carácter distintivo, la uniformidad y la estabilidad, las autoridades modificaron el informe sobre las pruebas del carácter distintivo, la uniformidad y la estabilidad de *Phalaenopsis* para debatirlo con el Comité Técnico de la Oficina Comunitaria de Variedades Vegetales (OCVV).

3.3.7.1.5 Esquemas de trazado de los circuitos integrados (topografías)

3.168. Los esquemas de trazado de los circuitos integrados siguen estando protegidos por la Ley de Protección de los Esquemas de Trazado de los Circuitos Integrados, modificada por última vez en 2002. El plazo de protección sigue siendo de 10 años contados a partir de la fecha de solicitud o de la fecha de la primera explotación comercial, si esta es anterior.[266]

---

[261] ECCT (2016), *2017 Positions Papers*, y ECCT (2017), *2018 Position Papers - Clearing the Hurdles to Economic Progress*, noviembre de 2017. Consultado en: http://www.ecct.com.tw/file/Publications/201711151808326974.pdf.

[262] Esta legislación incluye la Ley de Comercio Leal, la Ley de Administración del Tabaco y el Alcohol, el Reglamento relativo al etiquetado de los productos alcohólicos, la Ley de Etiquetado de Productos, y otros reglamentos conexos. Información en línea (http://aippi.org/wp-content/uploads/2017/06/2017_StudyReport_IM_Taiwan_SC_GeoInd_2017-06-06_NEW.pdf).

[263] Base de datos en línea sobre leyes y reglamentos. Consultada en: http://law.moj.gov.tw/eng/LawClass/LawContent.aspx?pcode=M0030024.

[264] Documento WT/TPR/S/302/Rev.1, de 18 de diciembre de 2015, de la OMC.

[265] MOEA (2017), *2016 Intellectual Property Office Annual Report*, agosto de 2017. Consultado en línea: https://www.tipo.gov.tw/public/data/782314564271.pdf.

[266] Documento WT/TPR/S/232/Rev.1, de 28 de julio de 2010, de la OMC.

3.3.7.1.6 Secretos comerciales

3.169. Desde el último EPC no se han realizado cambios en la Ley de Secretos Comerciales, revisada por última vez en 2013. La Ley establece responsabilidades civiles y penales (artículo 13) por la violación de secretos comerciales. En 2017, la TIPO propuso unas modificaciones a la Ley vigente que, entre otras cosas, se referían a: el procesamiento únicamente previa denuncia por apropiación indebida de secretos comerciales; la capacidad de una entidad del exterior no reconocida para presentar reclamaciones; la accesibilidad limitada a materiales relacionados con secretos en una investigación penal; y el trato recíproco de los secretos comerciales del exterior.[267] Sin embargo, en una audiencia pública celebrada el 5 de mayo de 2016, hubo oposición a este proyecto, lo que dio lugar a que el cambio propuesto no se incluyera en la versión revisada de las enmiendas propuestas.

3.170. Los plaguicidas agrícolas se consideran secreto comercial en virtud de las Normas relativas a las pruebas de las propiedades físicas y químicas y las pruebas toxicológicas de los plaguicidas agrícolas.

3.171. Durante el período objeto de examen, para promover la sensibilización en lo que respecta a la protección de los secretos comerciales, se llevaron a cabo en el Taipei Chino nueve ciclos de seminarios sobre prácticas en materia de secretos comerciales, a los que asistieron más de 400 participantes, y cuyo objetivo era mejorar las técnicas de investigación. Además, entre 2016 y 2017 se celebraron cinco simposios sobre las medidas razonables para mantener la confidencialidad de los secretos comerciales, a los que asistieron 600 participantes, con objeto de ayudar a las pymes a establecer un mecanismo sólido de protección. Los participantes eran en su mayor parte miembros de los organismos policiales así como consejeros legales del sector tecnológico y de los tribunales.[268]

3.3.7.2 Derecho de autor y derechos conexos

3.172. La Ley de Derecho de Autor del Taipei Chino fue modificada por última vez en noviembre de 2016. La Ley sigue protegiendo 10 tipos de obras (artículo 5) y la protección comienza en el momento en que se realiza la obra y se prolonga durante 50 años a partir del fallecimiento del autor, salvo en el caso de las obras fotográficas, obras audiovisuales, grabaciones de sonido y actuaciones de artistas (intérpretes), que están protegidas durante 50 años a partir de la fecha de su difusión pública (artículo 34).[269] La protección del derecho de autor no precisa de un registro previo. En virtud del artículo 4, las obras de titulares de derechos del exterior disfrutan de protección del derecho de autor siempre que haya un tratado/acuerdo ratificado por el órgano legislativo.[270] En cuanto a las demás obras, no disfrutan de protección salvo que hayan sido publicadas por primera vez en el Taipei Chino o publicadas en el Taipei Chino en un plazo de 30 días contados a partir de su publicación por primera vez en un territorio que ofrezca protección recíproca a los titulares de derechos del Taipei Chino.

3.173. Igual que en el caso de las marcas de fábrica o de comercio (sección 3.3.7.1.2), las enmiendas de 2016 de la Ley de Derecho de Autor (artículo 98) tenían por objetivo armonizar las disposiciones vigentes con el nuevo capítulo del Código Penal dedicado al "Decomiso".[271] Las restantes enmiendas a la Ley de Derecho de Autor propuestas, incluido el establecimiento en el párrafo 4 del artículo 47 de la Ley de unas normas de indemnización por el uso leal de obras, que abarcan las obras de titulares de derecho de autor desconocidos y el registro de la utilización de

[267] Información en línea (https://www.lexology.com/library/detail.aspx?g=ce36be36-d5a4-47cf-bfa3-75537db3f1d7 y https://www.lexology.com/library/detail.aspx?g=63501e8b-4494-4af1-be53-0cf342deac93).

[268] MOEA (2015), *Annual Report 2014 Intellectual Property Office*, julio de 2015; MOEA (2016), *Annual Report 2015 Intellectual Property Office*, junio de 2016; y MOEA (2017), *2016 Intellectual Property Office Annual Report*, agosto de 2017. Consultados en línea: https://www.tipo.gov.tw/public/data/782314564271.pdf.

[269] Entre estas obras cabe mencionar: las obras orales y literarias, las obras musicales, las obras dramáticas y coreográficas, las obras artísticas, las obras fotográficas, las obras pictóricas y gráficas, las obras audiovisuales, las grabaciones de sonido, las obras arquitectónicas y los programas informáticos. Artículo 5 de la Ley de Derecho de Autor. Consultada en: https://members.wto.org/crnattachments/2017/IP/TPKM/17_4035_00_e.pdf.

[270] A partir de 2002, cuando el Taipei Chino se adhirió a la OMC, las obras creadas por nacionales de Miembros de la OMC disfrutan de protección.

[271] Documento IP/N/1/TPKM/14, IP/N/1/TPKM/C/12, de 10 de octubre de 2017, de la OMC.

derechos de autor como garantía prendaria, se están todavía examinando debido al debate abierto sobre el ajuste de la cuantía de las indemnizaciones. En julio de 2016 (véase *infra*) se publicaron revisiones de las "Directrices operativas para el recurso a una organización de gestión colectiva de los derechos de autor (de la Oficina de la Propiedad Intelectual, MOEA)", y las "Directrices para la solicitud de autorización para establecer una organización de gestión colectiva de los derechos de autor"; actualmente incluyen una descripción más concreta de las disposiciones iniciales, más importancia para las reuniones de examen, más flexibilidad para las audiencias públicas y la inclusión de los estados financieros en los planes empresariales de los solicitantes.[272]

3.174. Como respuesta al avanzado desarrollo de la tecnología digital, en octubre de 2017 se aprobó un proyecto de enmienda de la Ley de Derecho de Autor, que abarcaba 145 artículos y suponía modificar el 80% de las disposiciones vigentes, que fue enviado a la rama legislativa de los poderes públicos para su examen y modificación formal mediante tres lecturas sucesivas, proceso que en abril de 2018 todavía no había finalizado.[273] Entre los cambios fundamentales propuestos cabe mencionar: las definiciones revisadas de "radiodifusión pública" y "transmisión al público"; nuevos derechos de comunicación al público; nuevas disposiciones sobre "derechos de retransmisión"; nuevas disposiciones sobre los derechos de los ejecutantes, a saber, los ejecutantes cuya actuación figura físicamente en un formato audiovisual, como un disco de vídeo digital, disfrutan de los mismos derechos que las personas cuyas representaciones están grabadas en fonogramas; ajustes de las disposiciones sobre el uso correcto por el público en general de las obras protegidas por el derecho de autor; nuevas disposiciones sobre las licencias obligatorias de obras de titulares de derechos económicos desconocidos y sobre el registro de la utilización de derechos de autor como garantían prendaria; y enmiendas de las disposiciones sobre responsabilidad penal.[274]

3.175. Según las autoridades, la Ley de Derecho de Autor estaba, en el momento del anterior examen de las políticas comerciales, en la siguiente situación: era compatible con el Acuerdo sobre los ADPIC y ponía en aplicación las normas de protección y observancia estipuladas en los tratados sobre Internet de la OMPI (a saber, el Tratado de la OMPI sobre Derecho de Autor y el Tratado de la OMPI sobre Interpretación o Ejecución y Fonogramas), así como las disposiciones sobre excepciones y limitaciones establecidas en el Tratado de Marrakech para facilitar el acceso a las obras publicadas a las personas ciegas, con discapacidad visual o con otras dificultades para acceder al texto impreso, de la OMPI.[275]

3.176. Durante el período objeto de examen y lo mismo que ocurría en el caso de otros Miembros de la OMC, las preocupaciones relacionadas con el derecho de autor incluían: el uso ilícito de dispositivos de transmisión en continuo, (*streaming*), aplicaciones, enlaces entre sitios web y dispositivos conectables (*plug-ins*) que ofrecen funciones de apropiación/descarga de la transmisión, y la incapacidad de las leyes y los reglamentos para abarcar toda la amplia gama de actividades de descarga ilegal facilitadas por los sitios web del exterior; la corta duración de la protección del derecho de autor en comparación con otras economías (por ejemplo, la Unión Europea (hasta 70 años), los Estados Unidos (95/120 años, dependiendo de la obra), México (75 años)); suavización de las disposiciones penales actuales y dejar de considerar que las infracciones son delitos; y la mayor libertad prevista en el marco de la Ley de Organizaciones de Gestión Colectiva de los Derechos de Autor para satisfacer a los usuarios que apelen a la TIPO para que revise el monto de las regalías relacionadas con el derecho de autor.[276] Las autoridades han indicado que cualquier persona que cometa actos que supongan una conexión de ordenador a

[272] MOEA (2017), *2016 Intellectual Property Office Annual Report*, agosto de 2017. Consultado en: https://www.tipo.gov.tw/public/data/782314564271.pdf.

[273] Este proceso supone 93 enmiendas y abarca 17 artículos nuevos. Información en línea (https://www.lexology.com/library/detail.aspx?g=884d7f2c-c6d4-4695-9611-c8eebbcd0ad2).

[274] Información en línea de la TIPO. Consultada en: https://www.tipo.gov.tw/ct.asp?xItem=652057&ctNode=6687&mp=2; e información en línea de Lexicologa. Consultada en: https://www.lexology.com/library/detail.aspx?g=10ec7be4-8071-4be3-92e4-8ff8e89866ab.

[275] Documento WT/TPR/S/302/Rev.1, de 18 de diciembre de 2015, de la OMC.

[276] La intervención de la TIPO en la fijación del monto de las regalías relacionadas con el derecho de autor en virtud de la Ley de Organizaciones de Gestión Colectiva de los Derechos de Autor aparentemente ha dado como resultado que este monto sea variable y que se produzcan interferencias en el derecho normal de las partes a negociarlo en el libre mercado. Información de la AMCHAM (http://amcham.com.tw/wp-content/uploads/2016/08/WP-2016-Intellectual-Property-Licensing-English.pdf); y ECCT (2017), *2018 Position Papers - Clearing the Hurdles to Economic Progress*, noviembre de 2017. Consultado en: http://www.ecct.com.tw/file/Publications/201711151808326974.pdf.

ordenador (P2P) para facilitar la visualización de obras a través de la transmisión en continuo o la descarga por el público en general de archivos está infringiendo las disposiciones del apartado 7 del párrafo 1 del artículo 87 de la Ley de Derecho de Autor. Según el artículo 92 de la Ley de Derecho de Autor, cualquier persona que ofrezca al público hipervínculos que permitan la transmisión en continuo de contenidos infractores podrá ser considerada coautora o cómplice, aunque judicialmente pueda resultar difícil reunir las pruebas pertinentes; algunos grupos de titulares de derechos han pedido recientemente una modificación legislativa, para que toda persona que cometa los actos antes mencionados sea considerada autora de una infracción del derecho de autor. La tecnología de *stream-ripping* permite a los usuarios descodificar o alterar una plataforma de transmisión en continuo para facilitar la descarga (ilegal); toda persona que realice tal acto es responsable de la infracción de las disposiciones del artículo 80 o del apartado 7 del párrafo 1 del artículo 87 de la Ley de Derecho de Autor. Para frenar las actividades infractoras facilitadas por los sitios web no alojados o del exterior, a mediados de 2017 el Taipei Chino adoptó medidas para "seguir la pista del dinero", a fin de bloquear los ingresos de los sitios piratas procedentes de la publicidad.[277] Las autoridades consideran que la duración actual de la protección de los derechos económicos relacionados con una obra es conforme con las prescripciones del Acuerdo sobre los ADPIC de la OMC. Con arreglo a un proyecto de modificación de la Ley de Derecho de Autor, se eliminaría la pena mínima de seis meses de prisión prevista en algunas disposiciones penales, dando así a los tribunales más flexibilidad para dictar sentencia en los procedimientos judiciales; aparte de esta modificación, las sentencias penales y las normas de enjuiciamiento se atienen a las disposiciones de las leyes vigentes.

3.3.7.3 Observancia

3.177. El Taipei Chino ha seguido procurando lograr su objetivo de que el entorno de la propiedad intelectual genere más innovación y más I+D. Se considera que tiene uno de los regímenes de observancia de los DPI más eficaces de la región de Asia.[278] Su clasificación en función del grado de protección de los DPI se ha mantenido prácticamente sin cambios. En 2017, según el Índice de Competitividad Global del Foro Económico Mundial, ocupaba el puesto 27 de 137 economías respecto de la protección de la propiedad intelectual, frente al puesto 26 de 144 economías en 2014.[279] Según el Índice Internacional de Derechos de Propiedad (IPRI), ocupaba el puesto 24 a escala mundial y el puesto 6 a escala regional entre 127 y 19 economías, respectivamente, en 2017; y el puesto 23 a escala mundial y el puesto 6 a escala regional entre 95 y 16 economías, respectivamente, en 2014.[280] Según la Encuesta Global de Software, el porcentaje estimado de instalación de programas informáticos sin licencia en el Taipei Chino se elevaba al 36% en 2015, cifra inferior al 38% de 2013 y muy inferior al promedio regional de Asia y el Pacífico, situado en el 61%.[281] Las autoridades han indicado que la piratería en línea dentro del Taipei Chino ha

[277] Como seguimiento de la reciente adopción de medidas para "seguir la pista del dinero" en países como los Estados Unidos y el Reino Unido, en septiembre de 2017 la TIPO facilitó la conclusión de un Memorando de Entendimiento sobre una lista de sitios web infractores, elaborada por los grupos invitados de titulares de derechos y los anunciantes. Como resultado, los anunciantes que reciban listas de sitios fraudulentos de los grupos de titulares de derechos deben abstenerse de contratar publicidad en esos sitios para combatir las infracciones. Está previsto que la TIPO siga desempeñando su papel de intermediario para facilitar el buen funcionamiento del mecanismo y alentar a más anunciantes a que participen en el acuerdo. Información en línea (http://www.taipeitimes.com/News/biz/archives/2017/09/05/2003677797).

[278] En 2009, teniendo en cuenta los avances del régimen jurídico y de observancia de los DPI en el Taipei Chino, la Oficina del Representante de los Estados Unidos para las Cuestiones Comerciales lo eliminó de la Lista de Vigilancia, el llamado Informe Especial 301. Información en línea de export.gov. Consultada en: https://www.export.gov/article?id=Taiwan-Protection-of-Property-Rights; Información en línea de AmCham. Consultada en: https://amcham.com.tw/wp-content/uploads/2017/06/Intellectual-Property-Licensing-EN.pdf.

[279] WEF (2017), *The Global Competitiveness Report 2017-2018*, Ginebra. Consultado en: http://www3.weforum.org/docs/GCR2017-2018/05FullReport/TheGlobalCompetitivenessReport2017_porcientoE2_por_ciento80_por_ciento932018.pdf; y WEF (2015), *The Global Competitiveness Report 2014-2015*, Ginebra. Consultado en: http://www3.weforum.org/docs/WEF_GlobalCompetitivenessReport_2014-15.pdf.

[280] El Índice Internacional de Derechos de Propiedad tiene en cuenta tres criterios que permiten calificar la solidez de un régimen de derechos de propiedad: el entorno legal y político, los derechos de propiedad física y los derechos de propiedad intelectual. Es el único índice mundial dedicado enteramente a evaluar los derechos de propiedad intelectual y física. Información en línea del Índice Internacional de Derechos de Propiedad. Consultada en: https://internationalpropertyrightsindex.org/countries y https://internationalpropertyrightsindex.org/about.

[281] Estudio bienal publicado en mayo de 2016 por la Business Software Alliance, un grupo privado de empresas. En esta encuesta se estima que el valor comercial de los programas informáticos sin licencia en el Taipei Chino se elevaba a 264 millones de dólares EE.UU. en 2015, cifra inferior a los 305 millones de

disminuido gracias a la iniciativa "seguir la pista del dinero" (sección 3.3.7.2) y la cooperación internacional (véase *infra*), ya que la mayoría de las infracciones en línea son cometidas por sitios web del exterior.

3.178. Desde su anterior examen, el Taipei Chino ha aplicado políticas y medidas para mejorar la observancia de los DPI. El Plan de Acción 2015-2017 de la TIPO relativo a los DPI tenía por objetivo, entre otras cosas, lo siguiente: coordinar a los organismos de inspección, las fuerzas policiales y los fiscales para combatir las nuevas formas de violación de los DPI; intensificar las investigaciones de actos de falsificación y piratería; investigar y combatir las infracciones del derecho de autor en línea; aplicar medidas de control en la frontera; intensificar la vigilancia del cumplimiento de la Ley de Secretos Comerciales; facilitar el establecimiento de un sistema jurídico amplio de protección de los DPI; intensificar la educación; y promover el intercambio y la cooperación a escala internacional y a través del estrecho.[282]

3.179. El Plan de Acción 2018-2020 relativo a los DPI del Taipei Chino es una respuesta a las tendencias de la industria a escala mundial, especialmente en esferas tales como la tecnología digital, así como al rápido desarrollo de Internet y de las redes sociales. También está en consonancia con sus políticas económicas y comerciales generales, como el Plan de Innovación Industrial 5+2 y la Nueva Política Orientada al Sur (secciones 2.2 y 3.2.5).[283] En el Plan se presta especial atención a la asistencia a las empresas (especialmente las pymes) que realizan actividades de I+D y de innovación, el fortalecimiento de la protección de los secretos comerciales y la investigación de las infracciones relacionadas con el comercio electrónico y las compras en línea, así como el fortalecimiento de la asistencia a la protección de los DPI en el exterior. Entre sus principales objetivos cabe citar: el aumento de la capacidad de las empresas en materia de I+D y de innovación; el establecimiento de un régimen jurídico de protección de los DPI que se adapte al entorno local y sea conforme con las normas internacionales; la investigación efectiva de la falsificación y la piratería y el fortalecimiento de la protección de los secretos comerciales; la mejora de la protección del derecho de autor en línea y de los mecanismos de uso leal; la protección efectiva de los DPI en los campus; el aumento de los conocimientos y las competencias profesionales de los funcionarios policiales; una mayor sensibilización del público en cuanto a la protección de los DPI; y el fortalecimiento de la cooperación global y de la protección de los DPI en el exterior.

3.180. Todas las leyes relacionadas con los DPI contienen disposiciones que establecen medidas correctivas en caso de infracción.[284] Las sanciones penales por infracción del derecho de autor incluyen penas de prisión hasta de cinco años y multas que pueden elevarse a 5 millones de dólares NT.[285] Las sanciones penales por infracción de marcas de fábrica o de comercio pueden suponer una pena de prisión de hasta tres años y una multa que puede elevarse a 200.000 dólares NT. También están previstas sanciones penales por la apropiación indebida de secretos comerciales (sección 3.3.7.1.6). Los titulares de derechos de propiedad intelectual pueden exigir la observancia de sus derechos mediante investigaciones, redadas, órdenes judiciales preliminares, procesamientos y juicios, y cartas de cese y desistimiento.[286]

3.181. Las labores policiales siguen coordinadas por un Grupo Especial de Coordinación Interinstitucional para la Observancia de los DPI, en el que participan representantes de las fuerzas policiales, la policía encargada de los derechos de propiedad intelectual, la Administración de Aduanas, el Ministerio de Justicia (MOJ), la Oficina de Investigación del MOJ, el Ministerio de Educación y el Ministerio de Asuntos Económicos (secciones 3.3.7.3.1 y 3.3.7.2).[287] La protección de los DPI en los campus se ha reforzado gracias al Memorando de Entendimiento firmado en

dólares EE.UU. en 2013. Economist Intelligence Unit (2017), *Country Commerce*, junio de 2017, Londres. Consultado en: www.eiu.com.

[282] MOEA (2015), *Annual Report 2014 Intellectual Property Office*, julio de 2015; Información en línea de la Oficina de Propiedad Intelectual del MOEA. Consultada en: https://www.tipo.gov.tw/public/data/75161541271.pdf.

[283] Información en línea (https://topics.amcham.com.tw/2017/05/52-industrial-innovation-plan/).

[284] Documento WT/TPR/S/232/Rev.1, de 28 de julio de 2010, de la OMC.

[285] Artículos 88 y 91 de la Ley de Derecho de Autor (consultada en: https://www.tipo.gov.tw/public/data/61221027271.pdf) y artículo 95 de la Ley de Marcas de Fábrica o de Comercio (consultada en: https://www.tipo.gov.tw/public/data/7161442371.pdf).

[286] Información en línea de Wang&Wang. Consultada en: https://www.wangandwang.com/intellectual-property/intellectual-property-overview-taiwan/intellectual-property-taiwan/.

[287] Documento WT/TPR/S/302/Rev.1, de 18 de diciembre de 2015, de la OMC.

agosto de 2016 por el Ministerio de Educación y grupos de titulares de derechos. Además del Memorando de Entendimiento sobre una lista en sitios web infractores (sección 3.3.7.2), en febrero de 2017 entró en vigor un Memorando de Entendimiento sobre la cooperación en materia de observancia de los DPI entre los Estados Unidos y el Taipei Chino.[288]

3.3.7.3.1 Observancia interna

3.182. El Cuerpo de Policía, la Oficina de las Fiscalías de Distrito y la Oficina de la Fiscalía Superior (Sala de la Propiedad Intelectual) se ocupan de aplicar la legislación sobre los DPI. La policía encargada de los DPI se ocupa de investigar las actividades de falsificación y piratería. El Grupo Especial Mixto para la aplicación de las normas relativas a los discos ópticos sigue efectuando de forma periódica y aleatoria inspecciones de plantas de discos ópticos, fábricas de placas para impresión y otras instalaciones conexas. Se informa de que en 2016 el valor de los decomisos en el mercado local por infracciones relacionadas con las marcas de fábrica o de comercio y el derecho de autor se elevó a 14.400 millones de dólares NT (432 millones de dólares EE.UU.), menos que los 19.500 millones de dólares NT (630 millones de dólares EE.UU.) en 2015; los casos de infracción comprobada del derecho de autor en 2016 fueron 4.946, lo que representa una disminución de 1,35% con respecto al año anterior.[289]

3.183. La TIPO sigue realizando actividades para mejorar la promoción y educación en esta esfera, entre las que cabe mencionar: publicación de diversos materiales de sensibilización y periódicos, anuncios de radio y televisión, actividades en Internet e intervenciones orales, para defender y promover el respeto de los DPI.[290] El Taipei Chino ha seguido también promoviendo los conocimientos profesionales y la capacidad de actuación de los funcionarios policiales, los jueces y los abogados, y realizando actividades de sensibilización para representantes de la industria y de los círculos académicos, mediante diversos cursos y seminarios de formación, centrados principalmente en la protección de los secretos comerciales (régimen legal y práctica) (sección 3.3.7.1.6), la observancia de los DPI en línea, la investigación de los delitos en el ámbito de la alta tecnología/ciberdelitos, la tecnología forense digital, y las estrategias en materia de patentes y su utilización en diversas esferas tecnológicas, así como los sistemas de búsqueda de patentes.

3.3.7.3.2 Observancia en las aduanas

3.184. Se encarga de la observancia de los DPI en las mercancías entrantes y salientes la Administración de Aduanas, que puede suspender de oficio el despacho de las mercancías sospechosas de infringir DPI. El número de casos de decomiso de productos de marca entrantes falsificados aumentó, pasando de 149 casos en 2014 a 228 en 2017; la mayoría de las infracciones estaban relacionadas con la informática, las comunicaciones y los productos de consumo (cuadro 3.13). Además, los decomisos de mercancías entrantes que infringían marcas de fábrica o de comercio aumentaron a 228 casos en 2017; las partes de vehículos, los productos electrónicos de consumo y los cosméticos ocuparon el primer lugar por el número de artículos decomisados. Los funcionarios de aduanas atribuyen el aumento de decomisos a una mayor detección de mercancías falsificadas compradas a través de sitios exteriores de comercio electrónico, en pequeños paquetes enviados por vía aérea.[291]

[288] USTR (2017), *2017 National Trade Estimate Report on Foreign Trade Barriers*. Consultada en: https://ustr.gov/sites/default/files/files/reports/2017/NTE/2017%20NTE.pdf.

[289] Información en línea. Consultada en: https://www.export.gov/article?id=Taiwan-Protection-of-Property-Rights.

[290] Información en línea de la Oficina de Propiedad Intelectual del MOEA. Consultada en: https://www.tipo.gov.tw/public/data/75161541271.pdf.

[291] Información en línea. Consultada en: https://www.export.gov/article?id=Taiwan-Protection-of-Property-Rights.

Cuadro 3.13 Aplicación por las aduanas de medidas en materia de observancia de los DPI, 2014-2017

Mercancías entrantes infractoras de marcas de fábrica o de comercio

	Casos	Productos de informática, comunicaciones y electrónica de consumo	Bolsos/cuero	Prendas de vestir	Cosméticos	Relojes	Calzado	Medicamentos	Partes y piezas de automóviles	Juguetes	Otros
2014	149	4.390	1.483	942	31.300	874	698	200	367	2.388	12.938
2015	199	5.052	2.456	1.045	6.300	304	1.237	-	2.605	1.359	15.172
2016	169	107.303	141	4.864	2.820	627	-	17.630	5.307	4.318	49.882
2017	228	18.676	6.186	5.481	9.402	4.112	184	7.662	157.183	5.250	40.132

Mercancías entrantes infractoras de derechos de autor

	Casos	Juegos de ordenador (o CD de juegos)	Discos ópticos (o películas en DVD) pirateados	Otros	Total
2014	9	1	1.439	0	1.440
2015	12	0	785	300	1.085
2016	9	46	1.341	1	1.388
2017	0	0	0	0	0

Productos salientes

	Productos de exportación infractores de marcas de fábrica o de comercio		Marcas de fábrica o de comercio mencionadas en la declaración de exportación no conformes a las de los productos y notificadas a la BOFT a través de la TIPO
	Casos	Número de productos infractores	
2014	1	1.500	122
2015	1	660	291
2016	3	7.747	242
2017	5	16.484	260

Fuente: Información facilitada por las autoridades.

3.3.7.3.3 Actuación judicial

3.185. El Tribunal de la Propiedad Intelectual sigue adoptando medidas civiles de protección de los DPI en primera y segunda instancia. La competencia en materia penal corresponde a los tribunales de distrito en primera instancia y al Tribunal de la Propiedad Intelectual en segunda instancia. En los procedimientos administrativos, el Tribunal tiene competencia en primera instancia, y los recursos se presentan ante el Tribunal Administrativo Superior. Entre su establecimiento, en julio de 2008, y finales de 2017, el Tribunal de la Propiedad Intelectual examinó 13.206 asuntos (8.323 hasta 2013), de los que fueron resueltos 12.634 (el 95,7%).[292] Más de la mitad de los asuntos fueron asuntos civiles en primera o en segunda instancia, mientras que el resto de los asuntos se dividió prácticamente a partes iguales entre asuntos administrativos y asuntos penales.

3.186. Entre 2013 y 2017, el porcentaje de asuntos investigados por todas las oficinas de las fiscalías de distrito (incluidos los asuntos en los que se incoó un sumario, se llevó a cabo un juicio sumario, se desestimó el enjuiciamiento o se produjo una actuación de oficio) en los que se constató la existencia de una infracción de la ley disminuyó del 51% (2013) al 33% (2017), y el porcentaje de asuntos en los que el Tribunal declaró la existencia de culpabilidad (con penas de prisión, arresto y multas) sobre el total de sentencias se redujo del 81% (2013) al 73% (2016) (cuadro 3.14). Entre 2013 y 2017, el porcentaje de procesamientos entre todos los asuntos investigados por todas las oficinas de las fiscalías de distrito disminuyó del 22,6% al 16,5% y el porcentaje de penas de prisión frente al total de sentencias disminuyó del 36,9% al 22,2%,

[292] Documento WT/TPR/S/302/Rev.1, de 18 de diciembre de 2015, de la OMC; información en línea (http://ipc.judicial.gov.tw/ipr_english/doc/Statistics/10612-1.pdf).

mientras que el porcentaje de multas aumentó del 3,2% al 5% (cuadro 3.14). Estos resultados explican la preocupación por la observancia que según parece suscita la mayor resistencia de los jueces, en asuntos relacionados con los DPI, a dictar órdenes de registro, que son necesarias para conservar las pruebas; la observancia de los DPI también parece obstaculizada por el bajo nivel de las penas y multas aplicadas a los condenados, explicación que las autoridades consideran que carece de apoyo sustancial en los hechos.[293]

Cuadro 3.14 Observancia de los DPI dentro del mercado, 2012-2017

Oficinas de las fiscalías de distrito

	Investigaciones concluidas	Decisión (caso)				
		Formulación de cargos (procedimiento ordinario)	Formulación de cargos (juicio sumario)	Aplazada	Sin formulación de cargos	Otros
2012	7.763	799	995	2.073	2.754	1.142
2013	7.818	712	1.058	2.081	2.909	1.058
2014	6.791	587	842	1.566	2.798	998
2015	8.075	757	820	1.602	3.629	1.267
2016	7.667	625	679	1.279	3.678	1.406
2017	7.022	557	599	920	3.730	1.223

Cuerpo policial

	Total		Infracción de derechos de marcas de fábrica o de comercio		Infracción de derechos de autor		Discos ópticos incautados	Casos en Internet
	Casos	Sospechosos	Casos	Sospechosos	Casos	Sospechosos	Nº de discos	Casos
2012	5.484	6.342	3.260	3.716	2.224	2.626	131.648	2.892
2013	5.730	6.623	3.475	3.983	2.255	2.640	99.608	3.535
2014	4.910	5.730	2.760	3.120	2.150	2.610	350.604	2.929
2015	5.014	5.691	2.804	3.070	2.210	2.621	183.958	3.935
2016	4.946	5.527	2.642	2.908	2.304	2.619	3.912	893
2017	4.523	5.191	2.123	2.446	2.398	2.742	3.572	92.306

Policía encargada de los DPI

	Total de casos	Tipo de casos					
		Internet	Mercados	Escaparates	Folletos	Fábricas	Otros
2012	2.576	1.570	402	562	3	6	24
2013	2.754	1.803	370	551	2	2	27
2014	2.115	1.393	217	458	1	9	37
2015	2.428	1.963	100	345	0	6	14
2016	2.516	2.143	119	238	1	8	7
2017	2.162	1.694	103	108	0	38	219

Fallos en asuntos relativos a la propiedad intelectual

	Total de fallos	Prisión	Arresto	Multa	Absolución	Otros
2012	1.915	818	677	62	125	233
2013	1.700	628	695	55	93	229
2014	1.740	493	782	66	120	279
2015	1.520	328	760	64	107	261
2016	1.339	279	608	91	104	257
2017	1.295	287	636	65	67	240

Fuente: Información facilitada por las autoridades.

[293] Información en línea de AmCham. Consultada en: https://amcham.com.tw/wp-content/uploads/2017/06/Intellectual-Property-Licensing-EN.pdf.

4 POLÍTICAS COMERCIALES, POR SECTORES

4.1 Agricultura, silvicultura y pesca

4.1. La agricultura, la silvicultura y la pesca representaron en conjunto el 1,7% del PIB y el 4,9% del empleo total en 2017 (cuadro 1.2). Siguiendo una tendencia patente durante el período abarcado por el anterior examen, el valor de la producción agrícola, forestal y pesquera total continuó aumentando: alcanzó su cota máxima en 2014 y disminuyó ligeramente en 2015 debido a factores climáticos y meteorológicos, pero luego se recuperó (cuadro 4.1).[1] La entrada de inversiones en la mayoría de las actividades agrícolas y ganaderas, así como en la silvicultura, la pesca y la acuicultura, está restringida en virtud de las leyes aplicables (sección 2.4.1 y cuadro A2.4); según las autoridades, la decisión de permitir o no la inversión exterior corresponde a la Comisión de la Inversión, que cuenta con el asesoramiento del Consejo de Agricultura (COA). Durante el período objeto de examen, las entradas de inversión directa en estos sectores fueron insignificantes (cuadro 1.5).

Cuadro 4.1 Valor de la producción agrícola, forestal y pesquera, 2012-2016

(Millones de $NT)

	2012	2013	2014	2015	2016
Producción agrícola	372.050	381.418	416.709	408.364	430.913
Producción forestal	375	432	382	244	207
Producción pesquera	106.174	101.650	104.962	92.256	86.453
Total	**478.000**	**483.499**	**522.052**	**500.863**	**517.573**

Fuente: COA (2016), *Statistics Yearbook*, consultado en: http://agrstat.coa.gov.tw/sdweb/public/book/Book.aspx; e información facilitada por las autoridades.

4.2. El desembolso presupuestario para la agricultura, la silvicultura y la pesca ascendió a 35.500 millones de dólares NT en 2017, frente a 39.500 millones en 2016 y 35.800 millones en 2015. La ayuda presupuestaria más importante corresponde a la agricultura (72,1% del total en 2017), seguida de la silvicultura (16,4%) y la pesca (11,4%) (cuadro 4.2).

Cuadro 4.2 Desembolsos presupuestarios para la agricultura, la silvicultura y la pesca, por tipo de gasto, 2015-2017

(Millones de $NT)

	2015	2016	2017
Agricultura (total)	**25.079,8**	**27.988,0**	**25.627,3**
- desarrollo de tecnologías agroalimentarias	161,5	143,3	722,6
- administración general	741,9	775,7	270,4
- gestión de la industria agroalimentaria	1.418,4	2.901,9	1.192,9
- funcionamiento de la administración alimentaria	22.758,0	24.167,1	23.441,4
Silvicultura (total)	**6.226,4**	**6.370,1**	**5.841,2**
- investigación forestal	66,4	71,0	39,4
- administración general	2.273,7	2.625,0	2.326,7
- ordenación y desarrollo forestales	3.886,3	3.674,0	3.475,2
Pesca (total)	**4.478,8**	**5.138,1**	**4.052,2**
- servicios de ordenación	298,4	351,7	344,7
- servicios de investigación	161,3	182,1	179,1
- ordenación de la pesca	3.050,3	3.363,0	2.376,5
- desarrollo de la pesca	968,8	1.241,3	1.152,0

Fuente: Información facilitada por las autoridades.

4.3. El COA sigue siendo la entidad encargada de la administración de la silvicultura, la agricultura, la pesca, la ganadería y otros asuntos relacionados con los productos alimenticios.[2] Está en curso una reorganización a nivel del ejecutivo que entrañará el establecimiento de un Ministerio de Agricultura, cuando la rama legislativa de los poderes públicos haya adoptado la decisión correspondiente. Se prevé que el nuevo Ministerio mejore el funcionamiento de sus

[1] Información en línea. Consultada en: https://eng.coa.gov.tw/ws.php?id=2505341.

[2] Los diversos organismos de los que se encarga el COA se han consultado en: https://eng.coa.gov.tw/ws.php?id=2501014.

departamentos, en particular mediante la promoción de la industrialización de la tecnología agrícola, el fortalecimiento del sistema de gestión de la inocuidad de los productos agrícolas y de comercialización de esos productos, el aumento de la protección de los recursos agrícolas, la ejecución de proyectos de construcción de instalaciones de conservación de agua en tierras de cultivo y de desarrollo rural, y la mejora de la protección de los animales y de la gestión de los animales domésticos. El COA posee y administra el Parque de Biotecnología Agropecuaria de Pingtung, mientras que otros dos parques de biotecnología (de árboles y de orquídeas) son propiedad y están bajo la gestión de las administraciones locales.

4.4. En 2014 el COA estableció, como fundación independiente, el Instituto de Investigación sobre Tecnología Agrícola (ATRI), que tiene por objeto servir de plataforma para aplicar tecnología agrícola avanzada en el sector a fin de aumentar la productividad y la competitividad de las exportaciones. Al parecer, ello forma parte de una iniciativa encaminada a promover la cadena de valor de la producción agrícola. Entre las funciones del ATRI figuran analizar la información sobre el mercado y los avances tecnológicos, y prestar servicios de formación.[3] No ha habido ningún otro cambio institucional desde 2014.

4.1.1 Agricultura

4.1.1.1 Características y objetivos de política

4.5. En el Taipei Chino, los principales obstáculos a la productividad y la competitividad del sector agrícola siguen siendo la naturaleza fragmentada de las explotaciones agrícolas y las tendencias demográficas (la edad media de los agricultores es de 63,5 años). El tamaño medio de las explotaciones continúa siendo de 1,1 hectáreas y el número de familias de agricultores ha aumentado constantemente, pasando de 749.375 en 2012 a 775.264 en 2015 (cuadro 4.3).[4] Debido a los bajos ingresos en el sector agrícola, resulta difícil atraer a los jóvenes a la profesión.[5] El Taipei Chino es además vulnerable a los desastres naturales, como demuestran los daños causados en 2015 por los tifones Soudelor y Dujuan, que también afectaron negativamente a la producción y la productividad de la mano de obra.

Cuadro 4.3 Tierras agrícolas en 2012-2015

Año		Sin tierras	< 0,1 hectáreas	0,1-0,5 hectáreas	> 0,5 hectáreas	Total
2012	Familias de agricultores	4.730	26.266	405.468	342.911	779.375
	Porcentaje del total	0,6%	3,4%	52,0%	44,0%	100%
2013	Familias de agricultores	3.978	23.423	407.053	345.853	780.307
	Porcentaje del total	0,5%	3,0%	52,2%	44,3%	100%
2014	Familias de agricultores	3.150	32.614	380.737	367.989	784.490
	Porcentaje del total	0,4%	4,2%	48,5%	46,9%	100%
2015	Familias de agricultores	4.848	13.355	383.430	316.331	775.264[a]
	Porcentaje del total	0,6%	1,7%	48,9%	40,3%	100%

a Los datos correspondientes a 2015 incluyen un total de 57.300 familias de agricultores que no se dedicaban a la agricultura.

Fuente: COA (2016), *Basic Agricultural Statistics 2015*, consultado en: http://agrstat.coa.tw/sdweb/public/book/Book.aspx; e información facilitada por las autoridades.

4.6. Los objetivos del Taipei chino para el sector agrícola, que se basan en estrategias anteriores[6], se establecen en su Nueva Política Agrícola, adoptada en diciembre de 2016.[7] Esta política se basa

[3] Información en línea de FFTC Agricultural Policy Platform. Consultada en: http://ap.fftc.agnet.org/ap_db.php?id=241.

[4] En 2015, esa cifra incluía 57.300 familias de agricultores que no se dedicaban a la agricultura.

[5] En promedio, las familias de agricultores solo obtienen de la agricultura algo más del 20% de sus ingresos totales.

[6] Esas estrategias anteriores consistían en: transformar el sector agrícola tradicional en un sector competitivo y moderno; desarrollar la agricultura orgánica; atraer a agricultores jóvenes y proporcionar a los agricultores de edad avanzada cuidados de por vida; aumentar el tamaño de las explotaciones; crear un corredor agrícola junto a la vía férrea que une el sur del condado de Changhua con el condado de Yunlin (una zona afectada por un grave hundimiento del suelo); y diversificar los productos agrícolas y mejorar su calidad. Entre las diversas medidas que habían de adoptarse en el marco de esas políticas figuraban las siguientes: revitalización de las comunidades agrícolas; reactivación de las tierras en barbecho; conservación del agua

en tres pilares (cuadro 4.4), así como en medidas destinadas a mejorar las estructuras agrícolas (reactivación de las tierras en barbecho; asignar zonas de gran extensión a la producción de determinados cultivos; y fomento del regreso de los jóvenes a las zonas rurales) y a promover el desarrollo rural mediante la regeneración de las comunidades rurales y el fomento del agroturismo. Según las autoridades, el objetivo general es trabajar activamente en la creación de un sector agrícola multifuncional, en vez de simplemente conceder subvenciones, como en el pasado. Las medidas están encaminadas a hacer frente a los desastres naturales, estabilizar los ingresos de los agricultores, mitigar la escasez de mano de obra y potenciar la modernización de la agricultura y su competitividad.

Cuadro 4.4 Objetivos de la Nueva Política Agrícola

Pilar	Objetivos
Pilar I: Establecimiento de modelos agrícolas	Realizar pagos ambientales para las tierras de cultivo; promover los programas de seguro agrícola; modernizar el sector ganadero; mejorar la conservación de los recursos pesqueros; promover la energía verde; utilizar los recursos forestales de manera sostenible; fomentar la agricultura inteligente; alentar a los jóvenes agricultores; y activar las economías locales.
Pilar II: Formulación de un sistema de inocuidad de los productos agrícolas	Establecer un sistema de seguridad alimentaria; ejecutar el "Proyecto del Gran Granero" en las zonas de producción de cereales no modificados genéticamente; promover la agricultura orgánica y respetuosa con el medio ambiente; garantizar la seguridad del rendimiento de la producción agrícola en su fuente; aumentar la frecuencia de las inspecciones de los productos agrícolas; y establecer un sistema fiable de etiquetado para los productos agrícolas.
Pilar III: Aumento de la capacidad de comercialización de productos agrícolas	Apoyar el fortalecimiento de los pequeños agricultores y la agroindustria; establecer empresas de exportación de productos agrícolas y pesqueros; crear una plataforma de comercio en línea para los productos agrícolas; establecer agrupaciones agrícolas; y firmar acuerdos de cooperación con los interlocutores comerciales.

Fuente: Información facilitada por las autoridades.

4.7. Entre las medidas concretas adoptadas hasta la fecha para lograr esos objetivos cabe citar las siguientes: desarrollo y ampliación de un sistema de rastreabilidad de los productos agrícolas producidos localmente a fin de fomentar la producción y el consumo locales; establecimiento de nuevas reglamentaciones para reforzar la inocuidad y la calidad de los alimentos[8]; ampliación del programa de socorro en casos de desastres del Taipei Chino; establecimiento de un nuevo programa de ayuda del sector público en relación con el seguro de las cosechas en casos de desastres naturales (véase *infra*); y flexibilización de las restricciones a la contratación de mano de obra externa en el sector de los mataderos para hacer frente a la escasez de mano de obra.[9] El COA también ha realizado diversas actividades de formación, de investigación y desarrollo y de apoyo a la tecnología de la información, y ha puesto en marcha un "Programa de Agricultura Inteligente 4.0" que entraña la introducción de tecnologías avanzadas en tres esferas centrales (bioagricultura, agricultura de calidad y agricultura de precisión); en la primera etapa de promoción se han seleccionado como sectores piloto 10 categorías de productos prioritarios.[10]

utilizada con fines de riego; utilización de tecnología para ayudar en la producción y comercialización; promoción de la cooperación interdisciplinaria para acelerar el establecimiento de cadenas de valor industriales; establecimiento de un instituto de investigación sobre tecnología agrícola; creación de nuevas oportunidades de mercado mediante la conclusión de acuerdos comerciales; establecimiento de un plan de prestaciones para los agricultores de edad avanzada; promoción de la política de pequeños terratenientes, grandes arrendatarios; prestación de servicios de formación y enseñanza; establecimiento de medidas de compensación de los ingresos de los agricultores; puesta en marcha de un plan de seguro agrícola para socorro en caso de desastres; aumento de la autosuficiencia alimentaria interior y fomento de la producción y el consumo locales; fortalecimiento del mecanismo de gestión de la inocuidad de los alimentos; y puesta de relieve de las características de las marcas de los productos locales mediante la certificación del origen. Las diversas políticas se han consultado en: https://eng.coa.gov.tw/theme_list.php?theme=eng_policies.

[7] La Nueva Política Agrícola solo está disponible en chino (https://www.coa.gov.tw/ws.php?id=3).

[8] Se introdujeron modificaciones en la Ley de Gestión de Plaguicidas Agrícolas para aumentar las multas por la fabricación, el comercio, la venta, la distribución, etc. de productos agroquímicos prohibidos. Información en línea. Consultada en: https://eng.coa.gov.tw/ws.php?id=2505341.

[9] Información en línea. Consultada en: https://eng.coa.gov.tw/ws.php?id=2505351.

[10] El "Programa de Agricultura Inteligente 4.0" forma parte de una iniciativa más amplia, a saber, la "Iniciativa de Productividad 4.0", que se refiere a otros sectores de la economía. Las tecnologías avanzadas incluyen los sensores, los dispositivos digitales, el Internet de las Cosas y los macrodatos, que se utilizarán para digitalizar el conocimiento, automatizar la producción, producir productos de calidad, facilitar las operaciones y promover el rastreo del origen en la nube. Las 10 categorías de productos son las siguientes:

Según las autoridades, los resultados logrados hasta la fecha con la aplicación de este programa incluyen la creación de una plataforma de información sobre las orquídeas, los plantones, los hongos, el arroz y los cultivos de exportación importantes, así como sobre los procedimientos para la plantación adaptada; el establecimiento de un campo de demostración para la producción inteligente de plantones; y la creación de un sistema de codificación de respuesta rápida para acceder al origen de los productos agrícolas, con información pertinente como el emplazamiento de las tierras, datos de los agricultores e inspecciones realizadas.

4.8. En 2011, el Taipei Chino estableció un objetivo de autosuficiencia alimentaria general del 40% (sobre la base de las calorías). Según las autoridades, la tasa de autosuficiencia alimentaria general alcanzó su nivel máximo, del 34%, en 2014, y actualmente es del 31% debido a los efectos de los tifones. No se fijan objetivos de autosuficiencia por productos específicos. Se están realizando esfuerzos para lograr el objetivo de autosuficiencia general y para incrementar la producción de cultivos de sustitución de importaciones (objetivo establecido en la Nueva Política Agrícola[11]) a través principalmente del Programa "Ayuda para Cultivos Diversificados" (véase *infra*) y del Programa "Ajuste del Sistema de Cultivo y Revitalización de las Tierras en Barbecho" puesto en marcha en 2013. Con arreglo a este último programa, los campos solo pueden dejarse en barbecho a lo largo del año durante una temporada de crecimiento (en la que deben plantarse cultivos de abono verde); en la otra temporada se alienta a los agricultores a que planten a) cultivos de sustitución de importaciones; b) cultivos con potencial de exportación; c) cultivos orgánicos; o d) cultivos con características locales únicas[12]; pueden beneficiarse de pagos por detracción de tierras de cultivo que van de 15.000 a 45.000 dólares NT por hectárea. Otras medidas vigentes destinadas, entre otras cosas, a alentar a los agricultores a que planten cultivos de sustitución de importaciones incluyen las siguientes: concesión de subvenciones para aperos de labranza; establecimiento de una plataforma de corretaje de arrendamientos de tierras agrícolas; concesión de préstamos sin interés para el arrendamiento de tierras y de préstamos con bajos tipos de interés para las operaciones comerciales; y prestación de socorro en casos de desastres (véase *infra*).[13] Los principales cultivos de sustitución de importaciones que se producen son maíz forrajero, habas de soja y trigo. En 2016, el Taipei Chino produjo 65.105 toneladas de maíz forrajero (por valor de 586 millones de dólares NT), 3.061 toneladas de habas de soja (por valor de 176 millones de dólares NT) y 3.638 toneladas de trigo (por valor de 116 millones de dólares NT). Desde 2014, el volumen y el valor de la producción de habas de soja ha aumentado cada año, en tanto que el volumen y el valor del maíz forrajero y el trigo han fluctuado.

4.9. En el caso de determinados productos agrícolas, se aplican medidas de estabilización de los precios (cuadro 3.7).

4.1.1.2 Marco legislativo

4.10. El principal instrumento legislativo por el que se rige el sector sigue siendo la Ley de Desarrollo Agrícola de 1973, modificada.[14] La Ley se modificó una vez más durante el período objeto de examen, en 2016, para eximir a las explotaciones agrícolas organizadas en forma de empresas individuales o sociedades personales y a las cooperativas agrícolas legalmente registradas del impuesto sobre la renta de las empresas con fines de lucro (que se percibe a un tipo del 17% si se supera un determinado umbral) aplicable a la venta de productos agrícolas primarios producidos por ellas mismas.[15] La exención está en vigor durante un período de cinco años, a contar del 11 de noviembre de 2016. Según las estimaciones, los ingresos fiscales sacrificados debido a la exención de este impuesto ascienden anualmente a 16,96 millones de dólares NT.

---

orquídeas *Phalaenopsis* (orquídeas mariposa); plantones; hongos; arroz; instalaciones agrícolas; productos de la acuicultura; aves de corral; productos agropecuarios rastreables; productos lácteos; y productos de la pesca de altura. Información en línea. Consultada en: https://eng.coa.gov.tw/ws.php?id=2505350.

[11] Entre los objetivos establecidos en la nueva política agrícola figuran el de alentar a los agricultores a plantar cultivos de sustitución de las importaciones y el de fomentar la plantación de las tierras en barbecho con cultivos de sustitución de importaciones o con habas de soja y maíz no modificados genéticamente.

[12] Información en línea. Consultada en: https://eng.coa.gov.tw/ws.php?id=2505342 y https://eng.coa.gov.tw/ws.php?id=2505358.

[13] Documento WT/TPR/M/302/Add.1 de la OMC, de 23 de octubre de 2014 [página 25].

[14] Para más información sobre la Ley, véase el documento WT/TPR/S/165/Rev.1 de la OMC, de 10 de octubre de 2006. La Ley de Desarrollo Agrícola se ha consultado en: http://law.coa.gov.tw/GLRSnewsout/EngLawContent.aspx?Type=E&id=239.

[15] Ley de Desarrollo Agrícola, artículo 47-1.

4.1.1.3 Producción y comercio

4.11. La producción de cultivos representa cerca del 62% del valor de la producción agropecuaria total, y la producción ganadera algo más del 38%. En términos de valor, los principales productos agropecuarios producidos son las frutas, los cerdos, las legumbres y hortalizas y el arroz (cuadro 4.5).

Cuadro 4.5 Valor de la producción agropecuaria, 2012-2016

	2012	2013	2014	2015	2016
Producción agropecuaria (millones de $NT)	**372.050**	**381.418**	**416.709**	**408.364**	**430.913**
Producción de cultivos (%)	**60,1**	**60,7**	**59,5**	**59,9**	**61,6**
- Arroz paddy	10,7	9,7	10,0	9,2	8,8
- Cereales secundarios	2,2	2,4	3,0	2,6	3,0
- Cultivos especiales	3,3	3,2	3,1	3,1	3,0
- Legumbres y hortalizas	16,5	16,1	14,4	15,8	17,9
- Hongos	1,5	1,6	1,6	2,1	2,2
- Frutas	21,3	23,0	23,3	22,5	22
- Plantas ornamentales	4,3	4,3	4,0	4,1	4,1
Producción ganadera (%)	**39,9**	**39,9**	**40,5**	**40,1**	**38,4**
- Cerdos	17,9	17,4	18,4	17,6	16,6
- Pollos de engorde	4,3	4,4	4,5	4,6	4,5
- Pollos de engorde (pigmentación plena)	5,6	5,5	5,3	5,4	5,2
- Pato de Berbería y pato almizclado	1,4	1,7	1,8	2,1	2,0
- Leche de vaca	5,5	5,0	5,2	5,5	2,3
- Huevos de gallina	5,2	5,0	5,2	5,5	5,4

Fuente: COA (2016), *Statistics Yearbook*, consultado en: http://agrstat.coa.gov.tw/sdweb/public/book/Book.aspx; e información facilitada por las autoridades.

4.12. El Taipei Chino tiene un déficit comercial de alimentos, y las importaciones cubren una parte importante del consumo. Las importaciones de alimentos (excepto el pescado) representaron aproximadamente el 4,5% de las importaciones totales de mercancías en 2015 y 2016, y los principales productos fueron: habas de soja, maíz y preparaciones alimenticias. En 2016, las principales fuentes de las importaciones de alimentos del Taipei Chino fueron, por orden de importancia, los Estados Unidos, la Unión Europea, el Brasil, el Japón y Nueva Zelandia.

4.13. Las exportaciones de alimentos (excepto el pescado) representaron en torno al 0,8% del total de las exportaciones de mercancías en 2015 y 2016, y los principales productos exportados fueron preparaciones alimenticias, bebidas espirituosas y bebidas no alcohólicas. Entre los destinos más importantes figuran China; los Estados Unidos; Hong Kong, China; y el Japón. Según fuentes oficiales, el Taipei Chino es el mayor exportador mundial de orquídeas, que en 2015 representaron más del 90% del valor de las exportaciones de flores.[16]

4.1.1.4 Medidas comerciales

4.1.1.4.1 Aranceles

4.14. El arancel NMF medio aplicado a los productos agrícolas (definición de la OMC), con inclusión de los equivalentes *ad valorem* (EAV), es del 17,8% en 2018 (cuadro 3.1). El 7,2% de las líneas arancelarias correspondientes a los productos agrícolas están sujetas a tipos no *ad valorem*, y el promedio aritmético de los EAV es del 68,1%. Hay 30 líneas arancelarias gravadas con tipos superiores al 100%, principalmente como resultado de las líneas arancelarias con tipos fuera de contingente. Los aranceles NMF más altos se aplican a: nueces de areca (betel), frescas o secas (1 línea arancelaria con un tipo del 1.059,6%); los demás terciopelos de cornamenta de ciervo (1 línea arancelaria con un tipo del 500%); diversos tipos de arroz y productos de arroz (12 líneas arancelarias con tipos que van del 100,9% al 476,8%); diversos tipos de cacahuetes y productos de cacahuetes (7 líneas arancelarias con tipos que van del 120,8% al 338%); pomelos (toronjas),

[16] Información en línea. Consultada en: https://english.ey.gov.tw/cp.aspx?n=D558EBF449B7C570.

frescos o secos (1 línea arancelaria con un tipo del 184%); piñas (ananás), frescas o secas (2 líneas arancelarias con un tipo del 173%); longán seco y pulpa de longán (1 línea arancelaria con un tipo del 137,8%); cocos sin cáscara y los demás cocos (2 líneas arancelarias con un tipo del 120%); nueces de marañón secas, con cáscara (1 línea arancelaria con un tipo del 116,8%); shiitake seco (1 línea arancelaria con un tipo del 109%); y lirios de la mañana (*Hemerocalis*) secos (1 línea arancelaria con un tipo del 103%).[17]

4.15. Cuando se realizó el anterior examen del Taipei Chino, las autoridades indicaron que se consideraría la posibilidad de realizar reducciones arancelarias sobre la base de los resultados de las negociaciones del Programa de Doha para el Desarrollo (PDD).[18] En el contexto del presente examen, las autoridades han confirmado que la posición del Taipei Chino a este respecto no ha variado.

4.16. En el período objeto de examen se aplicaron reducciones arancelarias temporales a la leche y nata (crema), la grasa y la manteca de cerdo, la grasa de ave y la carne de ganso (sección 3.1.3.7).

4.1.1.4.2 Contingentes arancelarios

4.17. En el marco de sus compromisos multilaterales de acceso a los mercados agrícolas, el Taipei Chino aplica contingentes arancelarios a 85 partidas arancelarias agrícolas a nivel de 8 dígitos del SA (sección 3.1.3.5).

4.1.1.4.3 Medidas de salvaguardia especial

4.18. Durante el período objeto de examen se adoptaron medidas de salvaguardia especial (SGE) en varias ocasiones (sección 3.1.6.2). Durante el anterior examen del Taipei Chino se señaló que el número de medidas de salvaguardia especial basadas en el precio había aumentado notablemente desde 2013[19]; esa tendencia se observa también en el período abarcado por el presente examen (cuadro 4.6). Según las autoridades, el aumento de los casos de activación de medidas de salvaguardia especial basadas en el precio en algunos momentos puede haberse debido a variaciones de la oferta y la demanda internas, así como a las consideraciones comerciales (es decir, los beneficios) de los importadores.[20]

[17] Hay ocho líneas arancelarias sujetas a tipos *ad valorem*: los demás terciopelos de cornamenta de ciervo; los cocos sin cáscara; los demás cocos; las piñas (ananás), frescas o secas (dos líneas); los pomelos (toronjas), frescos o secos; el aceite de cacahuete en bruto; y el aceite de cacahuete refinado y sus fracciones.

[18] Documento WT/TPR/M/302/Add.1 de la OMC, de 23 de octubre de 2014.

[19] Con respecto a la SGE basada en el precio, cuando el precio de importación cae por debajo del precio de activación, se puede imponer un derecho adicional por lotes con arreglo a lo dispuesto en el artículo 5 del Acuerdo sobre la Agricultura. Por regla general, los precios de activación son iguales al promedio de los precios de importación c.i.f. del producto en el período 1990-1992. Los precios de activación de los productos que no se importaron durante el período de referencia se basan en los precios c.i.f. de esos productos en los mercados vecinos.

[20] Las autoridades han confirmado que esta explicación, facilitada en el marco del examen anterior (documento WT/TPR/M/302/Add.1 de la OMC, de 23 de octubre de 2014), sigue siendo válida.

Cuadro 4.6 Recurso a medidas de salvaguardia especial, 2014-2017

	Designación del producto	SGE basada en el volumen[a]	SGE basada en el precio[a]	
			Casos	Cantidad afectada (kg)
2017	Arroz	-	36	5.952
	Cacahuetes (maníes)	3 de marzo a 31 de diciembre	2	300
	Ajos	10 de enero a 31 de diciembre	-	-
	Nueces de areca o betel	13 de marzo a 31 de diciembre	-	-
	Patas y alas de pollo	-	1.217	41.343.629
	Los demás trozos de pollo	9 de junio a 31 de diciembre	24	204.162
	Leche fresca	3 de agosto a 31 de diciembre	29	68
	Las demás leches líquidas	24 de octubre a 31 de diciembre	13	727
	Alubias rojas	20 de enero a 31 de diciembre	-	-
	Shiitake seco	20 de octubre a 31 de diciembre	4	3.818
	Caquis (persimonios)	17 de noviembre a 31 de diciembre	-	-
	Lirios de la mañana (*Hemerocalis*) secos	22 a 31 de diciembre	-	-
	Panceta de cerdo	4 de septiembre a 31 de diciembre	109	658.850
2016	Cacahuetes (maníes)	15 a 31 de diciembre	7	1.781
	Ajos	29 de julio a 31 de diciembre	-	-
	Patas y alas de pollo	16 de noviembre a 31 de diciembre	2.018	84.281.753
	Los demás trozos de pollo	26 de octubre a 31 de diciembre	73	859.785
	Leche fresca	28 de julio a 31 de diciembre	-	-
	Las demás leches líquidas	8 a 31 de diciembre	22	11.009
	Alubias rojas	27 de junio a 31 de diciembre	-	-
	Pomelos (toronjas)	23 de mayo a 31 de diciembre	-	-
	Caquis (persimonios)	8 de noviembre a 31 de diciembre	-	-
	Panceta de cerdo	22 de septiembre a 31 de diciembre	37	555.050
2015	Arroz	24 a 31 de diciembre	1	1.460
	Cacahuetes (maníes)	15 a 31 de diciembre	21	1.150
	Peras	9 de noviembre a 31 de diciembre	-	-
	Patas y alas de pollo	16 de julio a 31 de diciembre	819	37.462.135
	Los demás trozos de pollo	-	33	61.952
	Leche fresca	26 de agosto a 31 de diciembre	39	27.175
	Las demás leches líquidas	26 de octubre a 31 de diciembre	-	-
	Despojos de animales	17 de septiembre a 31 de diciembre	-	-
	Alubias rojas	-	1	2
	Shiitake seco	-	4	33
	Caquis (persimonios)	17 de noviembre a 21 de diciembre	-	
	Panceta de cerdo	21 de agosto a 31 de diciembre	21	603.565
2014	Arroz	-	7	29.670
	Cacahuetes (maníes)	11 de abril a 31 de diciembre	-	-
	Peras	26 de noviembre a 31 de diciembre	-	-
	Ajos	21 a 31 de diciembre	-	-
	Nueces de areca o betel	29 de abril a 31 de diciembre	-	-
	Patas y alas de pollo	5 de septiembre a 31 de diciembre	28	789.445
	Los demás trozos de pollo	-	23	605.428
	Leche fresca	3 de septiembre a 31 de diciembre	-	-
	Las demás leches líquidas	3 de noviembre a 31 de diciembre	33	44.903
	Alubias rojas	-	2	538
	Shiitake seco	17 de noviembre a 31 de diciembre	5	3.062
	Panceta de cerdo	29 de septiembre a 31 de diciembre	21	513.115

a Si son aplicables a un envío de productos importados la SGE basada en el precio y la SGE basada en el volumen, solamente se aplicará una de ellas (el derecho adicional más elevado).

Fuente: Documentos de la OMC G/AG/N/TPKM/160 de 7 de febrero de 2018, G/AG/N/TPKM/149 de 6 de marzo de 2017, G/AG/N/TPKM/134 de 21 de marzo de 2016 y G/AG/N/TPKM/122 de 11 de marzo de 2015; e información facilitada por las autoridades.

4.1.1.4.4 Comercio de Estado

4.19. El arroz sigue siendo el único producto agrícola objeto de comercio de Estado. El Organismo para la Agricultura y la Alimentación (AFA), que depende del COA, regula la producción, la compra, el almacenamiento, la exportación y la importación de arroz, con el fin de garantizar la seguridad alimentaria, la estabilidad del mercado y la seguridad de ingresos de los agricultores. El AFA

compra una parte del arroz paddy propiedad de los agricultores para las existencias de seguridad alimentaria (por lo menos tres meses de consumo) a precios garantizados, mientras que la mayoría de la producción de arroz entra en el mercado libremente (cuadro 4.7). Las existencias de seguridad alimentaria se liberan principalmente con el fin de destinarlas a las escuelas para almuerzos escolares (unas 20.000 toneladas al año). El AFA tiene el derecho exclusivo de importar la parte del contingente arancelario de arroz correspondiente al sector público, es decir, el 65% del contingente.

Cuadro 4.7 Régimen para el arroz, 2015-2016

(Miles de toneladas métricas)

	2015	2016
Cantidad total importada	152,9	150,8
Cantidad importada por el AFA	94,0	94,0
Cantidad total exportada	93,3	104,6
Cantidad exportada por el AFA	0	0
Producción del Taipei Chino (arroz pardo)	1.260,4	1.264,1
Compras internas por el AFA (arroz paddy)	363	398
Abastecimiento del Taipei Chino (arroz pardo)	1.217,8	1.188,5
Ventas en el mercado interno por el AFA (arroz pardo)	459,2	430,6

Fuente: Información facilitada por las autoridades.

4.1.1.4.5 Promoción, restricción y prohibición de las exportaciones

4.20. El Taipei Chino ha notificado al Comité de Agricultura que no se han aplicado programas de subvenciones a la exportación sujetos a compromisos de reducción.[21]

4.21. El Taipei Chino ayuda a los agricultores a obtener un mayor reconocimiento de sus productos agrícolas a nivel mundial y a incrementar las exportaciones organizando y facilitando programas internacionales de comercialización, celebrando exposiciones en el exterior y creando imágenes de marca. Como se señaló en el anterior examen del Taipei Chino, la cobertura de productos beneficiarios de este programa es amplia e incluye algunos pescados (atún, mero y tilapia), las orquídeas, el té, las habas de soja y algunas frutas (bananas y mangos).[22]

4.22. Se aplican prohibiciones a la exportación de coipo (*Myocastoridae*); carne de perro; esporas y productos de hongos (que contengan estupefacientes); *Aristolochia* (con inclusión de sus frutos); y *Radix Aristolochiae Fangchi* (cuadro A3.4). Se prohíbe la reexportación de abonos subvencionados (véase *infra*).

4.1.1.5 Medidas de ayuda interna

4.1.1.5.1 Niveles de ayuda notificados

4.23. No se dispone de una visión completa y actualizada de los niveles de ayuda interna notificados a la OMC, ya que la última notificación del Taipei Chino sobre ayuda interna solo abarca los años 2011 y 2012. En el contexto del presente examen, las autoridades han indicado que en breve se presentará una nueva notificación. La ayuda interna total a la agricultura, incluidos el compartimento verde y el compartimento ámbar (es decir, con inclusión de los niveles *de minimis*), ascendió a 52.800 millones de dólares NT en 2012 y fluctuó en los años anteriores (cuadro A4.1).

4.24. La Medida Global de la Ayuda (MGA) Total Corriente ascendió a 8.000 millones de dólares NT en 2012, frente a 7.200 millones de dólares NT en 2011 y 3.900 millones de dólares NT en 2010 y en 2009.

[21] Las notificaciones abarcan el período objeto de examen hasta 2017, incluido. Documentos de la OMC G/AG/N/TPKM/159 de 23 de enero de 2018 (para 2017), G/AG/N/TPKM/146 de 23 de enero de 2017 (para 2016), G/AG/N/TPKM/132 de 29 de enero de 2016 (para 2015) y G/AG/N/TPKM/121 de 10 de febrero de 2015 (para 2014).

[22] Documento WT/TPR/M/302/Add.1 de la OMC, de 23 de octubre de 2014.

4.25. Durante el período 2009-2012, la ayuda por productos específicos aumentó de 4.200 millones a 9.000 millones de dólares NT; la ayuda corresponde principalmente al arroz. Hay una notable tendencia al incremento de la ayuda destinada a las hortalizas, que aumentó de 217 millones a 634 millones de dólares NT en el mismo período (cuadro A4.1).

4.26. El componente de la MGA no referido a productos específicos fluctuó durante el período: 9.200 millones de dólares NT en 2009, 6.200 millones de dólares NT en 2010, 7.100 millones de dólares NT en 2011 y 6.800 millones de dólares NT en 2012. Al igual que cuando se realizó el anterior examen del Taipei Chino, las fluctuaciones estaban en parte vinculadas a las variaciones de los precios mundiales de los abonos y el petróleo crudo. En 2012, los principales gastos en concepto de MGA no referida a productos específicos correspondieron a la subvención por la diferencia de precio de los abonos agrícolas (4.000 millones de dólares NT) (véase también la sección 4.1.1.5.2.2 *infra*) y a las subvenciones de los intereses (2.200 millones de dólares NT) (véase también la sección 4.1.1.5.2.3 *infra*) (cuadro A4.1).

4.27. La ayuda notificada en el marco del compartimento verde ascendió a cerca de 43.000 millones de dólares NT en 2011 y a casi 37.000 millones de dólares NT en 2012, lo que representa un descenso con respecto a los niveles máximos de ayuda alcanzados en 2009 (algo más de 44.000 millones de dólares NT). La mayor disminución presupuestaria a lo largo del período correspondió a los pagos en concepto de socorro en casos de desastres naturales (véase también la sección 4.1.1.5.2.5 *infra*). La ayuda destinada a los servicios generales, la principal categoría, alcanzó su cota máxima en 2011, debido principalmente al aumento de la ayuda para los servicios de infraestructura (cuadro A4.1).

4.1.1.5.2 Determinados incentivos y ayudas

4.1.1.5.2.1 Sostenimiento de los precios - compras garantizadas

4.28. El Taipei Chino subvenciona a los productores de arroz y azúcar comprando estos productos a precios garantizados, que por lo general son más elevados que los precios de mercado. Las autoridades han confirmado que los precios garantizados son la única forma de sostenimiento de los precios utilizada.

4.29. Con respecto al arroz, desde enero de 2018 el COA aplica una política de dos vías. Los agricultores pueden optar por recibir un "pago ecológico" de 10.000-13.500 dólares NT por hectárea, o por vender el arroz al Organismo para la Agricultura y la Alimentación (AFA) a precios garantizados, como antes (véase *infra*). La política de dos vías tiene por objeto alentar a los agricultores a que cultiven arroz de alta calidad y lo vendan en el mercado; de esa manera, se reduciría la distorsión de los precios del mercado del arroz y, al disminuir la ayuda, se aceleraría la reforma del sector arrocero. Las autoridades han indicado que es demasiado pronto para decir qué opción de ayuda prefieren en general los agricultores. Sigue habiendo tres tipos de compras garantizadas de arroz a través del Organismo para la Agricultura y la Alimentación (AFA): planificadas, suplementarias y adicionales. Los límites de cantidad de los diferentes tipos de arroz que puede comprarse no han variado desde el anterior examen del Taipei Chino (cuadro 4.8). En la categoría de compras "planificadas" se tienen en cuenta los precios de producción y el precio suele ser más alto que el precio de mercado, mientras que los precios de las compras "adicionales" no lo son, y los precios de las compras "suplementarias" dependen de la demanda.[23] Según las autoridades, la finalidad de los precios para las compras "adicionales" es evitar que los precios sean inferiores a los costos de producción. Los precios para las compras "suplementarias" tienen por objeto estabilizar los precios del mercado. Los agricultores que producen arroz en arrozales pueden beneficiarse de los tres tipos de compras garantizadas, en tanto que para quienes producen en las zonas altas solo están permitidas las compras "suplementarias" y "adicionales". El gasto correspondiente a esta subvención ascendió a 583 millones de dólares NT en 2014 y a 696 millones de dólares NT en 2015.

[23] Documento WT/TPR/S/302/Rev.1 de la OMC, de 18 de diciembre de 2015.

Cuadro 4.8 Compras de arroz garantizadas

	Precios garantizados	Límite de cantidad
Compras planificadas	26 $NT/kg para el arroz tipo japonica 25 $NT/kg para el arroz tipo indica y el arroz glutinoso	2.000 kg/ha para la primera cosecha 1.500 kg/ha para la segunda cosecha
Compras suplementarias	23 $NT/kg para el arroz tipo japonica 22 $NT/kg para el arroz tipo indica y el arroz glutinoso	1.200 kg/ha para la primera cosecha 800 kg/ha para la segunda cosecha
Compras adicionales	21,6 $NT/kg para el arroz tipo japonica 20,6 $NT/kg para el arroz tipo indica y el arroz glutinoso	3.000 kg/ha para la primera cosecha 2.400 kg/ha para la segunda cosecha

Fuente: Documento G/SCM/N/315/TPKM de la OMC, de 24 de julio de 2017.

4.30. Las compras garantizadas de azúcar son efectuadas por la "Taiwan Sugar Corporation" (TSC), empresa de propiedad pública. La TSC concluye contratos con los agricultores para la compra de caña de azúcar y la repartición del azúcar producido. Los productores de caña de azúcar obtienen el 55% del azúcar producido con caña, y se les paga o bien el precio de venta interno del azúcar (que se basa en el precio internacional de ese producto), o bien el precio estipulado en el contrato pagado por adelantado (24.878 dólares NT por tonelada), si este es más alto. El precio estipulado en el contrato tiene en cuenta el costo de venta en el mercado interno y los costos de comercialización, y está congelado desde 1990. Las subvenciones a las fábricas de azúcar cubren, entre otras cosas, los costos de transporte de la caña de azúcar y los costos estipulados en el contrato, como el seguro contra los incendios en las plantaciones de caña y las tarjetas de avispas parásitas. En el período 2014-2017, el costo de las compras garantizadas y de las subvenciones a las fábricas de azúcar ascendió en total a 248,75 millones de dólares NT.

4.1.1.5.2.2 Subvenciones a los abonos

4.31. Desde mayo de 2008, el COA subvencionaba el aumento de los precios de los abonos químicos, de manera que los agricultores pagaban el precio que estaba vigente antes de mayo de 2008 más el 15% del aumento de los precios.[24] La subvención se concedía sobre la base de la utilización real del abono, sin límites de la cuantía de la subvención por agricultor. En julio de 2017 se puso fin a este programa de subvenciones.

4.32. En 2018 se han establecido dos nuevos programas de subvenciones a los abonos. Los agricultores de zonas remotas e islas que se encuentran mar adentro pueden beneficiarse de una subvención para el transporte de abonos de 500 dólares NT por tonelada. Además, todos los agricultores pueden recibir subvenciones al transporte (también de 500 dólares NT/tonelada) si se trata de abonos compuestos que contienen materia orgánica. Este último programa tiene por objeto promover la agricultura ecológica y reducir el uso de abonos químicos.

4.1.1.5.2.3 Subvención de los intereses

4.33. Todos los agricultores y pescadores pueden obtener préstamos con tipos de interés subvencionados con el fin de operar sin dificultades (modernización del equipo, mejora de los conocimientos prácticos y la innovación, incremento del valor añadido de sus productos, aumento de las ventas, capacidad de respuesta en casos de desastres naturales, etc.). El capital para los préstamos proviene de los departamentos de crédito de asociaciones de agricultores y pescadores, o del Banco Agrícola. El Fondo de Desarrollo Agrícola financia la subvención. La cuantía de la subvención de los intereses ascendió a 1.700 millones de dólares NT en 2014 y a 1.400 millones de dólares NT en 2015. En 2015, al igual que en años anteriores, el gasto correspondió principalmente a los préstamos para acelerar la construcción rural (81,6% de los préstamos); la segunda categoría más importante fue la de los préstamos para ampliar las explotaciones agrícolas familiares y para ayudar a los agricultores a comprar tierras (9,2%), seguida de los préstamos para la adquisición de maquinaria agrícola (5,6%) y los préstamos para hacer frente a las consecuencias de los desastres naturales que afectan a la agricultura (3,5%).[25]

[24] Documento WT/TPR/S/302/Rev.1 de la OMC, de 18 de diciembre de 2015.
[25] Documento G/SCM/N/315/TPKM de la OMC, de 24 de julio de 2017.

4.1.1.5.2.4 Subvenciones de seguros

4.34. El COA aplica tres programas de seguro para el ganado. En el marco del programa de seguro para cubrir las pérdidas causadas por la mortalidad del ganado porcino, las autoridades pagan el 40%-70% de las primas de seguro y los agricultores el 60%-30% restante, según la escala de las actividades de cría de las explotaciones porcinas. En el marco del programa de seguro de transporte de ganado porcino, las autoridades pagan el 50% de las primas y los agricultores el 50% restante. En el marco del programa de seguro para cubrir las pérdidas causadas por la mortalidad del ganado lechero, las autoridades pagan el 70% de las primas y los agricultores el 30% restante. Las autoridades han indicado que el costo medio anual de esas subvenciones fue de unos 230 millones de dólares NT.

4.35. En 2015, el COA inició un nuevo programa de seguro de las cosechas agrícolas para casos de desastres naturales; subvenciona de la tercera parte a la mitad de las primas de los productos de seguro aprobados que ofrecen aseguradores privados. La cuantía de la subvención de las primas en el año 2017 ascendió a unos 18,23 millones de dólares NT. En el período inicial de aplicación de este plan de seguro se han incluido siete partidas (peras, mangos, chirimoyas, arroz paddy, productos acuáticos, meros y gripe aviar).

4.1.1.5.2.5 Programas de socorro en casos de desastres

4.36. Durante el período objeto de examen, tras los tifones de 2015, se introdujeron modificaciones en el Reglamento relativo al socorro en caso de daños causados por desastres naturales. Determinados cultivos y productos pesqueros que antes no podían acogerse a medidas de socorro actualmente pueden beneficiarse de préstamos con bajos tipos de interés.[26] Además, se introdujeron modificaciones para ampliar la admisibilidad a la ayuda en efectivo prestada con posterioridad a los desastres y para aumentar el valor de esa ayuda.[27] Según han informado las autoridades, en 2015 el monto total de la ayuda otorgada, de la que se beneficiaron 139.400 hogares, ascendió a 3.600 millones de dólares NT, y 353 familias de agricultores o pescadores recibieron préstamos con bajos tipos de interés por un valor total de 26 millones de dólares NT.[28]

4.1.1.5.2.6 Programa "Ayuda para Cultivos Diversificados"

4.37. En el marco del Programa "Ayuda para Cultivos Diversificados" se realizan pagos a los agricultores en los casos siguientes: a) cultivo de arroz en el año de base (1994-2003); b) producción de cultivos con precio de compra garantizado (maíz forrajero, sorgo o caña de azúcar) en el año de base; o c) retirada o detracción en el marco de los "proyectos de detracción de los arrozales y la producción de arroz" en el año de base. Los pagos por detracción están comprendidos entre 15.000 y 45.000 dólares NT por hectárea. Las subvenciones otorgadas en 2014 y 2015 ascendieron a 3.500 millones y 3.700 millones de dólares NT, respectivamente.[29]

4.1.1.5.2.7 Política de pequeños terratenientes, grandes arrendatarios

4.38. En el marco de la política de "pequeños terratenientes, grandes arrendatarios", que se puso en marcha en mayo de 2009[30], los pequeños terratenientes de más de 65 años que han pagado un seguro agrícola durante más de cinco años y que arriendan sus tierras pueden recibir un incentivo mensual de 2.000 dólares NT por hectárea, hasta un máximo de tres hectáreas (72.000 dólares NT anuales). Las medidas de ayuda para los grandes arrendatarios son las siguientes: a) una subvención para mejorar las tierras agrícolas arrendadas; b) una subvención para la agricultura

[26] Los cultivos que también pueden beneficiarse ahora de medidas de socorro en casos de desastres son los siguientes: agrios (cítricos), brotes de bambú y hortalizas de ciclo corto. En el caso de la pesca, se han añadido: los meros, las anguilas, los peces ornamentales criados en estanques al aire libre y las instalaciones interiores de producción y gestión de la acuicultura.

[27] Información en línea. Consultada en: https://eng.coa.gov.tw/ws.php?id=2505353.

[28] Información en línea. Consultada en: https://eng.coa.gov.tw/ws.php?id=2505360.

[29] Documento G/SCM/N/315/TPKM de la OMC, de 24 de julio de 2017. En 2015, el desglose de la subvención era el siguiente: 527 millones de dólares NT para el maíz forrajero; 95 millones de dólares NT para las hortalizas; 519 millones de dólares NT para los cultivos forrajeros; y 2.600 millones de dólares NT para otros cultivos.

[30] Los objetivos declarados de esta política son rejuvenecer la mano de obra agrícola, aumentar el tamaño de las explotaciones y proporcionar ayudas para la jubilación a los agricultores de edad avanzada.

por contrato; c) programas de asistencia para la gestión empresarial (con inclusión de subvenciones para la compra de equipo de producción y la solicitud de verificación de la inocuidad y seguridad de los productos agrícolas); préstamos sin interés para arrendamiento y préstamos con bajos tipos de interés (1%); y d) asistencia en casos de desastres naturales. A finales de diciembre de 2017, la asistencia prestada en el marco de esta política había abarcado 19.427 hectáreas y beneficiado a 39.701 pequeños terratenientes y 2.279 grandes agricultores y, según las autoridades, se han cumplido los objetivos de aumentar el tamaño de las explotaciones y de fomentar la participación de los agricultores jóvenes.[31] En 2016, el costo de esta política fue de 1.230 millones de dólares NT.

4.1.1.5.2.8 Ayuda para interrumpir la producción de tabaco

4.39. La compra de hoja de tabaco de producción interna se regía anteriormente por la Ley de Contratación Pública y se efectuaba mediante un procedimiento de licitación restringida. En el precio de compra se tenían en cuenta los costos, los precios de mercado y las adjudicaciones anteriores. El valor de las compras de hoja de tabaco ascendió a 283,1 millones de dólares NT en 2015/2016 y a 276,8 millones de dólares NT en 2016/2017. En febrero de 2017 se puso fin a esta práctica de contratación. El COA publicó las "Directrices operativas para aconsejar a los agricultores que declaren el abandono de la producción de hoja de tabaco", a fin de alentar a los agricultores que suministraban hojas de tabaco en el marco de contrataciones durante el período 2016/2017 a que abandonaran su actividad. Los agricultores que presentaran tal declaración podían recibir un pago único de 600.000 dólares NT por hectárea. En el marco de la política de ayuda a los agricultores que abandonen la producción de hoja de tabaco, los agricultores pueden solicitar ayuda para sustituir esa producción por la de otros cultivos.

4.1.1.5.2.9 Otros incentivos

4.40. Los agricultores también recibieron gasolina y gasóleo a un precio reducido (cuadro 3.7). En virtud de la Ley de Organización de la Asociación de Riego, los miembros de esta Asociación tienen derecho a utilizar las instalaciones de riego y drenaje; el COA paga la cuota de afiliación por los agricultores, que pueden por lo tanto utilizar el agua de manera gratuita. Con arreglo a la "Ley del Impuesto sobre la Renta", los agricultores pueden deducir de sus ingresos anuales el 100% de los costos y los gastos necesarios, y el impuesto sobre la renta es cero.

4.1.2 Silvicultura

4.41. El Taipei Chino cuenta con un sector silvícola pequeño, que en 2016 representó el 0,01% del PIB.[32] Se calcula que en el sector trabajan 268.317 personas. Los bosques no explotados cubren casi el 61% de la superficie (en torno a 2.197.000 hectáreas), y gracias a las medidas de reforestación, desde 1993 la superficie forestal se ha incrementado un 2,2%.[33] Los bosques de propiedad pública (considerando tanto el nivel central como los condados y las ciudades) ocupan 1.857.000 hectáreas, de las cuales 460.000 corresponden a bosques protegidos.[34] Se calcula que la superficie dedicada a la silvicultura comercial, contando los bosques públicos y privados, asciende a 290.000 hectáreas. La explotación de los bosques primarios está prohibida desde 1990.

4.42. La extracción de madera de los bosques públicos se rige por un plan anual de explotación forestal que elabora el Servicio Forestal (véase *infra*).[35] Los propietarios de tierras forestales de titularidad privada también deben presentar planes de explotación forestal para su inclusión en el plan anual. Se han adoptado diversas medidas para prevenir la explotación forestal ilegal, entre ellas: la elaboración de un mapa de zonas de alto riesgo de explotación forestal ilegal; un sistema para recompensar la denuncia de la explotación forestal ilegal; y el reclutamiento de guardas forestales voluntarios para que colaboren con los que trabajan a tiempo completo.[36] Según señalaron las autoridades, se están llevando a cabo actividades de promoción, como la participación en exposiciones, para fomentar el uso de la madera local.

[31] Información en línea. Consultada en: https://eng.coa.gov.tw/theme_data.php?theme=eng_policies&sub_theme=eng_programs_services&id=17.
[32] Información estadística en línea. Consultada en: http://http//eng.stat.gov.tw.
[33] Información en línea. Consultada en: https://www.forest.gov.tw/EN/forest-news/0060708.
[34] Información en línea. Consultada en: https://www.forest.gov.tw/EN/forest-news/0060308.
[35] Artículo 15 de la Ley de Silvicultura.
[36] Información en línea. Consultada en: https://www.forest.gov.tw/EN/forest-news/0060308.

4.43. El Servicio Forestal, dependiente del COA, sigue siendo el organismo responsable de regular el desarrollo de la silvicultura. El principal texto legislativo de este sector es la Ley de Silvicultura, de 2004, modificada. A través de las enmiendas de 2016 de dicha Ley se introdujeron artículos sobre: la protección de los árboles fuera de los bosques; la ampliación de un sistema de retribución de los logros en materia de protección o adopción de árboles; y las sanciones por actividades ilegales.

4.44. La Nueva Política Agrícola (véase *supra*) establece los siguientes objetivos para el sector: promover la forestación y la reforestación; mejorar la conservación y la gestión integral de los bosques; promover la conservación de la naturaleza; preservar los recursos de fauna y flora silvestres; lograr el buen funcionamiento de los sistemas ecológicos; incrementar el valor económico de las tierras forestales; y mejorar la calidad de las zonas forestales recreativas.[37]

4.45. En los últimos años, el valor de la producción silvícola ha fluctuado entre un máximo de 432 millones de dólares NT en 2013 y un mínimo de 207 millones de dólares NT en 2016 (cuadro 4.1). Durante el período examinado el volumen de madera extraída ha disminuido de forma continuada, desde 37.899,19 m^3 en 2014 hasta 24.769,23 m^3 en 2016; la mayor parte de la madera provenía de bosques de propiedad pública.[38]

4.46. En el caso de la mayoría de los productos de madera importados (114 de las 131 líneas arancelarias del Capítulo 44 del SA) el arancel aplicable es nulo, y el promedio aritmético de los aranceles en este sector es del 1,4%. Según las autoridades, el 99% de la madera que se utiliza en el Taipei Chino es importada. Están prohibidas la importación y la exportación de madera y productos de madera de especies abarcadas por la CITES. No hay ninguna prescripción que exija la transformación de la madera antes de su exportación.

4.47. Con el fin de explotar las tierras agrícolas ociosas, en 2013 el COA puso en marcha el Programa de Ajuste del Sistema de Explotación Agrícola para fomentar una forestación económica a corto plazo de 6 a 10 años. Con este Programa se pretende incrementar la tasa de autosuficiencia de las industrias madereras locales, diversificar el uso de las tierras agrícolas locales y contribuir a la captación de carbono.[39] Los agricultores y los propietarios de bosques tienen acceso a ayudas financieras para el pago de las distintas tasas de certificación.

4.1.3 Pesca

4.1.3.1 Panorama general

4.48. En 2016, la pesca representó el 0,23% del PIB.[40] Según las autoridades, en 2016 correspondió al Taipei Chino el 2,2% del valor desembarcado de las capturas a nivel mundial y el 0,7% del valor de la producción acuícola mundial. Se calcula que en 2016 el sector empleaba a 236.593 personas y que había 22.695 embarcaciones de pesca matriculadas en el Taipei Chino, cuyo tonelaje bruto total era de 596.759 toneladas. Según fuentes oficiales, algunos de los principales problemas a los que se enfrenta el sector son: las tendencias demográficas, que reflejan una salida de trabajadores hacia otros sectores; la contaminación de las aguas en el litoral y mar adentro, que ha mermado las poblaciones de peces; el deterioro de las condiciones de la piscicultura; y el cambio climático. Para abordar los problemas relacionados con la conservación de los recursos pesqueros en el litoral y mar adentro, el Organismo de Pesca del COA promueve la reducción de las actividades pesqueras, fomenta la preservación del hábitat y del medio ambiente, refuerza la conservación y ordenación de la pesca costera y realiza campañas para promover las actividades de seguimiento, control y vigilancia, con el fin de lograr un uso sostenible de los recursos pesqueros. Para hacer frente a la escasez de mano de obra, se han ajustado los incentivos que se ofrecen a los titulados de las escuelas marítimas y los centros de formación, a fin

[37] Nueva Política Agrícola. Consultada en: https://eng.coa.gov.tw/ws.php?id=2505347. Estos objetivos también figuran en los objetivos enunciados del Servicio Forestal. Consultado en: https://theme.forest.gov.tw/Policies/Important-Policies/en/.

[38] La parte correspondiente a la madera procedente de bosques privados en el volumen total de madera extraída fue del 15% en 2014, del 9% en 2015 y del 24% en 2016.

[39] La superficie destinada a la forestación económica a corto plazo prevista en el programa fue de 33 hectáreas en 2013, 33 en 2014, 49 en 2015, 74 en 2016, y 27 en 2017.

[40] Información estadística en línea. Consultada en: http//eng.stat.gov.tw.

de alentar a los jóvenes a seguir en el sector. Además, se han ampliado las posibilidades de contratar a trabajadores pesqueros del exterior (véase *infra*).

4.49. La Nueva Política Agrícola (véase *supra*) establece los siguientes objetivos para el sector: participar de forma activa en organizaciones internacionales que se ocupan de la pesca; aplicar normas para la gestión de las embarcaciones de pesca; reforzar las medidas destinadas a incrementar los recursos pesqueros de la costa y preservar los ecosistemas costeros de forma sostenible; mejorar las instalaciones de abastecimiento de agua en las zonas en las que se concentra la acuicultura; y reforzar la vigilancia *in situ*, la realización de pruebas y la gestión del uso de productos farmacéuticos para productos pesqueros.[41] Otro objetivo fundamental consiste en luchar contra la pesca ilegal, no declarada y no reglamentada (INDNR) mediante la aplicación de la legislación y de planes de acción (véase *infra*).

4.50. En agosto de 2015, el Taipei Chino se adhirió a la Comisión de Pesca del Pacífico Norte, y ha participado activamente en sus reuniones.

4.51. En 2013 el Taipei Chino publicó su Plan de acción para prevenir, desalentar y eliminar la pesca ilegal, no declarada y no reglamentada (PAI-Pesca INDNR) como complemento del Plan de acción internacional de 2001 adoptado por la Organización de las Naciones Unidas para la Alimentación y la Agricultura (FAO).[42]

4.1.3.2 Marco jurídico e institucional

4.52. El principal instrumento legislativo por el que se rige el sector es la Ley de Pesca, de 2008, modificada. Sus objetivos son: asegurar la conservación y el uso racional de los recursos acuáticos; incrementar la productividad pesquera; fomentar un desarrollo sólido del sector de la pesca; ofrecer orientación y asistencia al sector de la pesca recreativa; velar por el funcionamiento ordenado de la pesca; y mejorar las condiciones de vida de los pescadores.[43] La Ley de Pesca limita a la población local la participación en las operaciones pesqueras desarrolladas en el Taipei Chino, salvo que exista un acuerdo de cooperación.[44]

4.53. Durante el período examinado se produjeron varios cambios en los ámbitos jurídico, institucional y reglamentario del sector pesquero, principalmente con el objetivo de fortalecer el marco del Taipei Chino para prevenir la pesca INDNR. En parte, estos cambios se realizaron en respuesta a una advertencia (tarjeta amarilla) de la Unión Europea al Taipei Chino en 2015 sobre algunas deficiencias observadas en su régimen de prevención de la pesca ilegal.[45] Según informó la OCDE, en enero de 2016 se puso en marcha un programa quinquenal destinado a reforzar la cooperación internacional en la lucha contra la pesca INDNR, que incluía: un marco jurídico reformado; una estrategia económica y comercial internacional; normas sobre la trazabilidad del pescado y los productos de la pesca; y nuevos reglamentos para el control y la gestión en el puerto y en el mar de las embarcaciones de pesca costera y de altura. En 2015 se estableció un plan de control e inspección para aplicar medidas de seguimiento, control y vigilancia respecto de las embarcaciones pesqueras locales, a fin de asegurarse de que cumplieran la reglamentación

[41] Nueva Política Agrícola. Consultada en: https://eng.coa.gov.tw/ws.php?id=2505347.

[42] Información en línea. Consultada en: https://www.fa.gov.tw/en/Policy/content.aspx?id=26&chk=e5df77d1-3ad0-49a2-9837-3e5117f1e850&param=pn%3d1.

[43] Ley de Pesca (2008). Consultada en: http://law.coa.gov.tw/GLRSnewsout/EngLawContent.aspx?lan=E&id=231&KW=fisheries+act.

[44] Artículo 5 de la Ley de Pesca. El marco reglamentario de los acuerdos de cooperación se establece en el Reglamento sobre Cooperación Exterior en materia de Pesca (consultado en: http://law.coa.gov.tw/GLRSnewsout/EngLawContent.aspx?Type=E&id=249) y el Reglamento sobre la Gestión de la Cooperación Pesquera (consultado en: http://law.coa.gov.tw/GLRSnewsout/EngLawContent.aspx?Type=E&id=252).

[45] La UE prohíbe la entrada en su mercado de los productos pesqueros a menos que se certifique que provienen de actividades de pesca legales. La UE tiene un sistema de advertencia mediante tarjeta amarilla, con el que indica al receptor que podría llegar a considerarse que no coopera en la lucha contra la pesca ilegal. En el caso del Taipei Chino, suscitaban preocupación las graves deficiencias del sistema jurídico de la pesca, la existencia de un sistema de sanciones que no desalienta la pesca INDNR y la falta de eficiencia en cuanto al seguimiento, control y vigilancia de la flota que pesca en aguas distantes, así como el hecho de que no se cumplen sistemáticamente las obligaciones establecidas por la organización regional de ordenación pesquera. Información en línea de la Comisión Europea. Consultada en: http://europa.eu/rapid/press-release_IP-15-5736_en.htm.

internacional y las medidas internas de ordenación destinadas a prevenir, desalentar y eliminar las actividades de pesca INDNR. Además se establecieron nuevas prescripciones para la declaración de los desembarques y se reforzaron los controles de los transbordos.[46] Según fuentes oficiales, se establecieron como sanciones principales multas elevadas y sanciones penales, que se combinaron con otras medidas de ordenación (esto es, la revocación de licencias de pesca, la confiscación de capturas, aparejos de pesca y embarcaciones pesqueras, y la exigencia de que las embarcaciones infractoras interrumpieran las actividades de pesca y regresaran a un puerto designado en un plazo determinado). También se creó un Centro de Vigilancia de la Pesca operativo las 24 horas todos los días, que transmite avisos del COA a los pescadores y permite minimizar la probabilidad de que se cometan infracciones involuntarias.[47] Las autoridades indicaron que están trabajando con la Unión Europea para que les retire la tarjeta amarilla de advertencia.

4.54. Otros cambios que se realizaron durante el período examinado fueron: la flexibilización del régimen que regula el empleo de trabajadores pesqueros del exterior, a fin de hacer frente a la escasez de pescadores locales; el anuncio del Ministerio de Trabajo, en julio de 2015, de que en el Taipei Chino se podían contratar trabajadores pesqueros vietnamitas, a raíz de lo cual se contrató a 1.897 personas de Viet Nam durante el período comprendido entre noviembre de 2017 y febrero de 2018. Este anuncio eleva a cinco el número de Miembros cuyos trabajadores de la pesca pueden ser contratados (los demás son Indonesia, Filipinas, Malasia y Mongolia).[48]

4.55. El Organismo de Pesca, dependiente del COA, se encarga de regular el sector pesquero. Entre otras cosas, expide las licencias de pesca requeridas; concede permisos para la construcción, modificación o fletamento de embarcaciones; y otorga permisos para la importación y exportación de embarcaciones pesqueras.

4.1.3.3 Producción y comercio

4.56. Según las autoridades, el Taipei Chino se atiene a las cuotas de captura establecidas por las organizaciones regionales de ordenación pesquera.[49] El Taipei Chino administra las cuotas a través de sistemas de ordenación de la pesca de aguas profundas y de cuadernos de pesca electrónicos.[50]

4.57. La producción pesquera fluctuó durante el período 2012-2016; entre 2015 y 2016 descendió de forma significativa debido a la reducción de la pesca de calamares con poteras y a los daños causados por el tifón y por el frío. En términos de valor, los principales componentes de la producción pesquera son la pesca de aguas profundas, que en 2016 representó el 44% del valor total, y la acuicultura en aguas interiores (33%) (cuadro 4.9). Según fuentes oficiales, el Taipei Chino es el primer productor mundial de parpada del Pacífico, está entre los principales

[46] Información en línea de la OCDE, consultada en: http://www.oecd-ilibrary.org/docserver/download/5316011e.pdf?expires=1519138391&id=id&accname=ocid195767&checksum=8EE71C15468AB2860C3F9BA4A67D3C70; e información en línea, consultada en: https://www.fa.gov.tw/en/Announcement/content.aspx?id=50&chk=f006f8ba-a4ca-40f6-a3bc-729e79b14d5c&param=pn%3d1.

[47] Información en línea. Consultada en: https://www.fa.gov.tw/en/Announcement/content.aspx?id=50&chk=f006f8ba-a4ca-40f6-a3bc-729e79b14d5c&param=pn%3d1.

[48] Información en línea. Consultada en: https://eng.coa.gov.tw/ws.php?id=2505351. Antes de poder contratar a trabajadores no locales, los propietarios de embarcaciones que sean titulares de licencias de pesca deben recurrir a una agencia de empleo local autorizada por el Ministerio de Trabajo para que publique una oferta de empleo destinada a trabajadores locales; el anuncio debe permanecer 21 días en un sitio web y 14 días en los periódicos. Si no se reciben candidaturas locales, el Ministerio de Trabajo aprueba la expedición de un permiso de empleo. Tras la recepción de ese permiso, el propietario de la embarcación puede encargar a una agencia no local autorizada por el Ministerio de Trabajo que contrate tripulantes del exterior.

[49] Algunas de estas organizaciones son: la Comisión Internacional para la Conservación del Atún Atlántico (ICCAT); la Comisión de Pesca para el Pacífico Occidental y Central (WCPFC); la Comisión del Atún para el Océano Indico (IOTC); y la Comisión para la Conservación del Atún de Aleta Azul del Sur (CCSBT).

[50] Según señalan las autoridades, cuando las organizaciones pertinentes le asignan sus cuotas de captura, el Taipei Chino las distribuye entre las embarcaciones pesqueras registradas. Cada día, las embarcaciones deben entrar en su sistema de cuaderno de pesca electrónico y comunicar al centro de vigilancia de la pesca del Taipei Chino su ubicación y la cantidad de peces capturados. Cuando se acercan al límite de su cuota reciben una alerta. Las autoridades indicaron que se realizan inspecciones a bordo y durante la descarga de las embarcaciones. Además, el Taipei Chino intercambia información con sus homólogos del exterior cuando sus embarcaciones atracan en puertos foráneos.

proveedores mundiales de mero y tilapia, y tiene un importante sector de cría de peces ornamentales, integrado por alrededor de 260 granjas que producen más de 300 especies.[51]

Cuadro 4.9 Producción pesquera, 2013-2016

(Millones de dólares NT)

	Pesca de aguas profundas	Pesca de altura	Pesca costera	Acuicultura marina	Pesca en aguas interiores	Acuicultura en aguas interiores	Total
2013	43.829	12.531	4.046	6.998	2	34.245	**101.650**
2014	43.644	14.276	4.077	6.169	1	36.794	**104.962**
2015	39.172	10.606	3.605	6.255	7	33.156	**92.256**
2016	37.715	10.641	4.115	5.601	6	28.441	**86.519**

Fuente: Información en línea. Consultada en: https://eng.coa.gov.tw/ws.php?id=2505271; e información facilitada por las autoridades.

4.58. En 2016 la pesca representó el 34% del conjunto de las exportaciones de productos agropecuarios, pesqueros y silvícolas. Las principales categorías de productos de exportación son el pescado congelado (principalmente, patudos, listados, atunes de aleta amarilla, albacoras y tilapias); los patudos y los atunes de aleta amarilla frescos o refrigerados; las anguilas vivas; las jibias y los calamares (congelados, secos, salados, en salmuera o ahumados); las preparaciones y las conservas de pescado picado; y los peces vivos (principalmente meros). El Taipei Chino ha registrado de forma continuada un superávit comercial en el sector de la pesca (cuadro 4.10). Las principales categorías de productos de importación fueron los camarones y los langostinos congelados; las harinas/sémolas/pellets de invertebrados acuáticos; los salmones del Atlántico y del Danubio frescos o refrigerados; las jibias y los calamares (congelados, secos, salados, en salmuera o ahumados); y el halibut (fletán) congelado.

Cuadro 4.10 Pesca: producción, consumo y comercialización, 2012-2015

(Toneladas)

Clasificación	2012	2013	2014	2015
Producción	1.256.082	1.274.282	1.409.807	1.299.741
Importación	539.497	466.258	487.649	465.169
Exportación	654.458	683.541	794.509	795.409
Consumo	1.141.121	1.056.999	1.102.947	969.501

Nota: La producción pesquera incluye la pesca marina y la acuicultura.

Fuente: Información facilitada por las autoridades.

4.1.3.4 Medidas comerciales

4.59. El arancel contiene 444 líneas correspondientes al pescado y los productos de la pesca (definición de la OMC), y el promedio aritmético de los tipos arancelarios es del 20,4%. Hay 54 líneas sujetas a derechos no *ad valorem* y el promedio de los EAV es del 25,9%. Los aranceles NMF más elevados se aplican a: burgados secos, salados o en salmuera (EAV del 92,8%); los demás camarones y langostinos secos, salados o en salmuera (EAV del 80,8%); burgados congelados (EAV del 61,6%); lisas congeladas (EAV del 54,4%); calamares secos, salados o en salmuera (EAV del 50%); jureles o chicharros congelados (50%); y otros carángidos congelados (50%).

4.60. Las importaciones de determinados pescados y productos de la pesca (tiburones ballena, tamboriles y peces globo) están prohibidas por razones de conservación (sección 3.1.5). Se aplican restricciones a la exportación de: anguilas, angulas, larvas de anguila, anguilas pequeñas, atunes, peces espada, salmones y truchas.

4.1.3.5 Promoción, restricciones y prohibiciones de las exportaciones

4.61. Las autoridades confirmaron que el Taipei Chino no ofrece ninguna ayuda específica para la promoción de las exportaciones en el sector pesquero. La exportación de tiburones ballena (vivos, refrigerados, congelados, etc.) está prohibida (sección 3.2.3).

[51] Información en línea. Consultada en: https://english.ey.gov.tw/cp.aspx?n=D558EBF449B7C570.

4.1.3.6 Subvenciones y otras ayudas del sector público

4.62. La mayor parte de los gastos del Taipei Chino en concepto de ayuda general a este sector corresponden a programas de ordenación de la pesca (cuadro 4.11).

Cuadro 4.11 Subvenciones al sector pesquero, 2013-2016

(Millones de dólares NT)

	2013	2014	2015	2016
Programa de recompra de embarcaciones pesqueras	113,0	47,8	46,5	43,6
Compensación por el cierre de la temporada de pesca	179,8	181,8	185,1	181,0
Compensación para el seguro marítimo de las embarcaciones pesqueras	51,4	57,4	51,2	53,8

Fuente: Documento G/SCM/N/315/TPKM de la OMC, de 25 de julio de 2017; e información facilitada por las autoridades.

4.63. A fin de evitar la sobrepesca, el Organismo de Pesca sigue concediendo subvenciones a los pescadores para que reduzcan su capacidad pesquera. En el marco del Programa de recompra de embarcaciones pesqueras se pagan subvenciones por la adquisición de embarcaciones pesqueras con licencia de pesca válida; el importe para la recompra se calcula sobre la base del tonelaje, en el caso de las embarcaciones pesqueras, y de la longitud, el diámetro de los tubos y la potencia del motor, en el de las balsas.[52] Desde la puesta en marcha de este programa en 2001, se han comprado y desmantelado 944 embarcaciones y 1.988 balsas.[53] A través del Programa de compensación por el cierre de la temporada de pesca se ofrecen subvenciones a los propietarios de embarcaciones pesqueras titulares de una licencia válida si, durante un año, la embarcación opera más de 90 días en el mar y permanece atracada en puerto al menos 120 días. El objetivo de este programa de incentivos es que las embarcaciones pesqueras que estén operativas no pesquen durante la temporada baja (cuadro 4.11).

4.64. Además, en el marco del Programa de compensación para el seguro marítimo de las embarcaciones pesqueras, el Organismo de Pesca paga, en función del tamaño de cada embarcación, entre el 40% y el 100% del costo del seguro de las embarcaciones que hayan sufrido daños en el mar (cuadro 4.11).[54]

4.65. Los pescadores también pueden beneficiarse de ayudas públicas en el marco del programa de subvención de intereses (sección 4.1.1.5.2.3) y del programa de socorro en casos de desastres (sección 4.1.1.5.2.5). Las embarcaciones de pesca también se benefician de descuentos de los precios del gasóleo y la gasolina (cuadro 3.7 y sección 3.3.1.2.4).

4.2 Minería y energía

4.2.1 Minería

4.66. En 2017, la explotación de minas y canteras representó el 0,1% del PIB (cuadro 1.2). En 2016, trabajaban en este sector casi 2.700 personas, de las cuales alrededor de la mitad lo hacían en la extracción de petróleo crudo y gas natural y la otra mitad en la extracción de piedra, arena y arcilla, y en otras actividades mineras.[55] La Oficina de Minas, dependiente del MOEA, se encarga de regular las actividades de minería. El principal instrumento legislativo por el que se rige

[52] El importe para la recompra de embarcaciones se determina con arreglo a una escala degresiva: 50.000 dólares NT/tonelada bruta, de la 1ª a la 5ª tonelada; 40.000 dólares NT/tonelada bruta, de la 6ª a la 10ª tonelada; 30.000 dólares NT/tonelada bruta, de la 11ª a la 20ª tonelada; 25.000 dólares NT/tonelada bruta, de la 21ª a la 50ª tonelada; 20.000 dólares NT/tonelada bruta, de la 51ª a la 100ª tonelada; y 18.000 dólares NT/tonelada bruta, a partir de la 100ª tonelada. El importe máximo que puede abonarse por cada embarcación admisible al programa es de 7,9 millones de dólares NT.

[53] Cifras actualizadas de mediados de abril de 2018.

[54] Los buques pequeños (de menos de 100 toneladas) pueden recibir el 100% del costo del seguro, mientras que en el caso de las embarcaciones de mayor tamaño se aplica un sistema proporcional.

[55] Información en línea. Consultada en: https://www.mine.gov.tw/Download/PInfo/P00001287A.pdf.

el sector es la Ley de Minería, de 1930, modificada.[56] Durante el período examinado, la Ley fue modificada una vez, en 2016, para adaptarla a las enmiendas introducidas en el Código Penal.[57]

4.67. Todos los minerales son de propiedad pública. Para realizar actividades de minería y otras actividades conexas se debe obtener derechos mineros, tanto para la prospección como para la extracción. Los derechos de prospección se conceden por un período de cuatro años, prorrogable una vez por dos años más. Los derechos de extracción se conceden por 20 años, prorrogables una vez por 20 años más. A finales de 2017 había un total de 223 minas, incluidas las que se encuentran en mar abierto, de las cuales 171 estaban operativas. Ese mismo año, la superficie abarcada por las concesiones activas era de 36.649 hectáreas. Se recaudan tasas en concepto de derechos mineros y cánones de minería, y en 2017, los ingresos obtenidos de esas tasas ascendieron a 225,2 millones de dólares NT. No se registraron entradas de inversiones directas en este sector, a pesar de que no hay en vigor ninguna restricción a la entrada (cuadro 1.5).

4.68. Según fuentes oficiales, en el Taipei Chino se extraen 15 tipos de minerales con valor económico, entre ellos: determinados minerales destinados a la producción de energía (petróleo y gas natural, véase también la sección 4.2.2); minerales metálicos (oro); y minerales no metálicos (azufre, mármol, dolomita, piedra caliza, feldespato, talco, serpentina, piedras preciosas, caolinita y arena de sílice). En términos de valor, la producción minera está dominada por el gas natural, seguido del mármol, la serpentina y el petróleo (cuadro 4.12).

4.69. La protección arancelaria es baja. Según la clasificación CIIU 2 - explotación de minas, en 2016 el promedio de los aranceles NMF aplicados a los productos mineros fue del 0,6%. Más del 80% de las líneas arancelarias están exentas de derechos, y los aranceles NMF aplicados están comprendidos entre el 0% y el 7,5% (cuadro A3.1). A fin de satisfacer la demanda del mercado interno, y, a largo plazo, para proteger los recursos internos, está prohibida la exportación de cantos, gravas y piedras de los tipos generalmente utilizados para hacer hormigón, o para firmes de carreteras, vías férreas u otros balastos (cuadro A3.4).

4.70. En el contexto del presente examen, las autoridades indicaron que no se concedían incentivos a las empresas que operaban en este sector.

Cuadro 4.12 Volumen y valor de la producción minera, 2014-2017

Mineral	Volumen Valor	Unidad	2014	2015	2016	2017
Oro	Volumen	Hectogramos	49	22	..	40
	Valor	$EE.UU.	153.805	59.495	..	124.198
Petróleo	Volumen	Kilolitros	9.320	9.534	8.446	5.407
	Valor	$EE.UU.	6.030.624	3.166.029	2.141.531	1.805.381
Gas natural	Volumen	Miles de m.c.ª	386.548	373.775	321.891	265.702
	Valor	$EE.UU.	225.285.794	134.837.043	79.105.545	79.708.203
Mármol	Volumen	Toneladas métricas	20.591.169	18.035.342	15.918.147	15.675.146
	Valor	$EE.UU.	91.905.282	62.276.402	46.551.087	63.994.806
Piedra caliza	Volumen	Toneladas métricas	30.049	1.094	1.439	2.993
	Valor	$EE.UU.	330.347	59.208	77.045	449.108
Dolomita	Volumen	Toneladas métricas	22.196	22.350	22.005	13.357
	Valor	$EE.UU.	899.190	871.010	885.146	582.615
Talco	Volumen	Toneladas métricas	133	162	250	..
	Valor	$EE.UU.	21.532	10.139	7.736	..
Mica	Volumen	Toneladas métricas	5.016	8.287	1.879	750
	Valor	$EE.UU.	1.256.973	1.977.054	442.453	187.506
Caolinita	Volumen	Toneladas métricas	1.808	732	4.035	1.665
	Valor	$EE.UU.	199.098	2.978	18.130	10.635

[56] Información en línea. Consultada en: https://law.moj.gov.tw/Eng/LawClass/LawAll.aspx?PCode=J0020001.

[57] Se modificó el artículo 69 de la Ley de Minería para suprimir la sección 2, que trataba de la confiscación de las ganancias ilícitas.

Mineral	Volumen Valor	Unidad	2014	2015	2016	2017
Serpentina	Volumen Valor	Toneladas métricas $EE.UU.	137.955 4.333.488	133.964 3.589.176	102.021 2.813.733	72.072 2.596.681
Feldespato	Volumen Valor	Toneladas métricas $EE.UU.	5 112	1 12	0 2	0 1
Piedras preciosas	Volumen Valor	Kilogramos $EE.UU.	694 5.106	941 3.969	794 5.121	608 81.149
Cristal de roca	Volumen Valor	Toneladas métricas $EE.UU.	2.851 46.943	3 840	186 15.745	122 5.749
Arena de sílice	Volumen Valor	Toneladas métricas $EE.UU.	131.652 827.556	132.469 694.049	175.644 939.995	139.274 848.735
Azufre	Volumen Valor	Toneladas métricas $EE.UU.	1 1	0 0	1 2	1 2

.. No se dispone de datos.

a Metros cúbicos.

Fuente: Información facilitada por las autoridades.

4.2.2 Energía

4.2.2.1 Panorama general

4.71. El Taipei Chino sigue siendo muy dependiente de las importaciones de energía. En 2017, importó el 98,04% del suministro energético total (gráfico 4.1). En ese mismo año, los combustibles representaron el 15,32% del costo total de las importaciones de mercancías. En 2017, el consumo total de energía en el Taipei Chino ascendió a 117,28 millones de kilolitros equivalente de petróleo; durante los últimos 20 años la tasa media anual de incremento del consumo ha sido del 2,55%. El sector energético e industrial es el mayor consumidor de energía, con un 44,56% del consumo total en 2017, seguido del uso no energético (esto es, los insumos industriales) (21,18%), el sector del transporte (11,88%), el sector de los servicios (10,79%), el sector residencial (10,72%), y los sectores agrícola, ganadero, silvícola y pesquero (0,87%).[58] El transporte y la distribución de energía eléctrica y el suministro de gas combustible por tuberías figuran como sectores restringidos en la lista negativa relativa a la entrada de inversiones. El Taipei Chino sigue siendo vulnerable a las fluctuaciones de los precios mundiales, y hasta hace poco operaba con un margen de reserva bajo (7,2% en 2017). Sin embargo, se espera que gracias a una serie de medidas adoptadas recientemente en 2019 el margen de reserva alcance el 15%.

Gráfico 4.1 Suministro total de energía, 2017

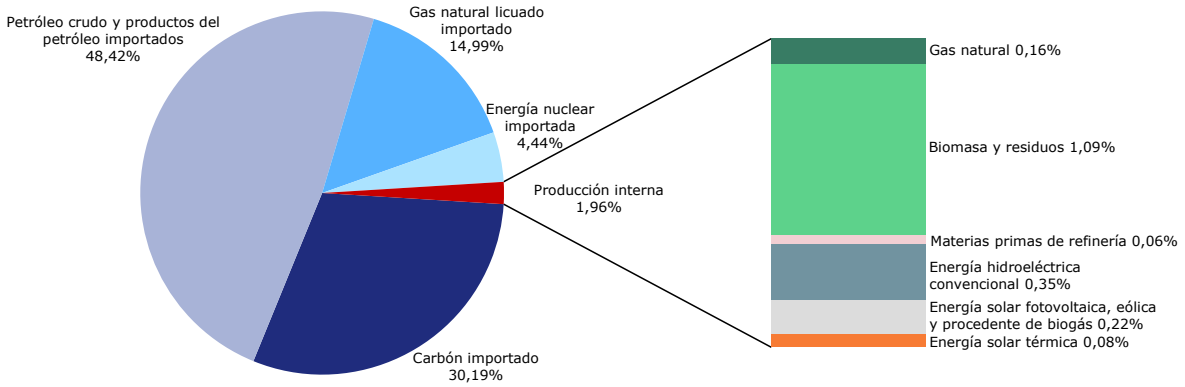

Fuente: Datos facilitados por las autoridades.

[58] MOEA, *Energy Statistics Handbook 2016*. Consultado en: https://web3.moeaboe.gov.tw/ECW/english/content/SubMenu.aspx?menu_id=1537.

4.72. El MOEA sigue siendo responsable de formular la política energética y de aplicar la legislación relacionada con la energía (véase *infra*). La Oficina de Energía, que depende del MOEA, regula los servicios públicos de gas natural; la distribución de gasolina y gas licuado de petróleo en estaciones de servicio; y la importación, exportación, producción y venta de productos del petróleo. En 2016 se creó la Oficina de la Energía y de Reducción de las Emisiones de Carbono con el cometido de supervisar el cumplimiento de los objetivos de reducción de las emisiones de gases de efecto invernadero (véase *infra*), incrementar la producción de energía renovable (solar y eólica) y favorecer el gasto en investigación y desarrollo en materia de energías verdes.[59]

4.73. Los principales textos legislativos por los que se rige el sector energético siguen siendo: la Ley de Administración del Petróleo (véase *infra*), la Ley del Sector del Gas Natural (véase *infra*), la Ley de Electricidad (véase *infra*), la Ley de Desarrollo de las Energías Renovables (véase *infra*) y la Ley de Gestión de la Energía.

4.74. La Ley de Gestión de la Energía (1980, modificada) se promulgó para mejorar la gestión energética, con el fin de hacer un uso racional y eficiente de la energía. La Ley prevé la creación de un Fondo de Desarrollo Energético, establece los requisitos para la autorización de actividades relacionadas con la energía, y contiene disposiciones relativas al uso de la energía, las auditorías energéticas y las sanciones.[60] Durante el período examinado, se modificó una vez la Ley (en 2016) para tener en cuenta las normas revisadas del Código Penal relativas al decomiso.

4.75. También influye en la política energética la Ley de Gestión y Reducción de las Emisiones de Gases de Efecto Invernadero, de 2015. Esta Ley fija el objetivo de que en 2050 las emisiones se hayan reducido un 50% con respecto a las de 2005. Las entidades tienen asignados unos derechos de emisión de carbono, y si los superan pueden obtener derechos no utilizados a través del Proyecto de Compensación Inmediata, o mediante la comercialización de las emisiones de carbono u otros métodos. Las sanciones por incumplimiento incluyen multas (de hasta 1.500 dólares NT por tonelada métrica) y órdenes de suspensión y de cierre.[61]

4.76. El Taipei Chino sigue trabajando para alcanzar muchos de los objetivos que figuran en su Política de Desarrollo Energético Sostenible de 2008, cuya finalidad general es crear un sistema de suministro y consumo de energía altamente eficiente, que aporte mucho valor añadido, que genere bajas emisiones y que sea poco dependiente, mediante el suministro de una energía más limpia y la racionalización de la demanda energética.[62]

4.77. Las Directrices para el Desarrollo Energético de 2017, un texto más reciente, definen los pilares fundamentales de las políticas del Taipei Chino en materia de energía, a saber: seguridad energética, economía verde, sostenibilidad medioambiental y equidad social. Sus objetivos son abandonar la energía nuclear en 2025 y adoptar las medidas necesarias para lograrlo, entre ellas medidas para la transición energética, el ahorro energético, la exploración, el almacenamiento y la integración de sistemas inteligentes. Entre los aspectos comerciales de las Directrices figuran el logro de la estabilidad de los canales de importación de energía y la descentralización de las fuentes y los métodos para la adquisición de energía a fin de reducir los riesgos que supone el suministro de energía importada. Otras cuestiones importantes son: reducir la dependencia de la energía procedente de combustibles fósiles, ampliar el uso de gas natural y reforzar los incentivos

[59] Información en línea de EIU. Consultada en: http://country.eiu.com/filehandler.ashx?issue_id=236106007&mode=pdf.

[60] Ley de Gestión de la Energía (1980, modificada). Consultada en: http://law.moj.gov.tw/Eng/LawClass/LawAll.aspx?PCode=J0130002.

[61] Información en línea. Consultada en: https://www.epa.gov.tw/public/Data/511181640271.pdf.

[62] Política de Desarrollo Energético Sostenible. Consultada en: http://web3.moeaboe.gov.tw/ECW/english/content/Content.aspx?menu_id=1524. Algunos de los objetivos específicos fijados para 2025 son: mejorar la eficiencia energética en más del 2% al año, a fin de rebajar la intensidad energética en un 50%; reducir las emisiones de CO_2 al nivel del año 2000; aumentar al 55% (del 40% actual) la proporción de energía baja en emisiones de carbono utilizada en los sistemas de generación de electricidad; aumentar al 8% la proporción de energía renovable en el sistema eléctrico; incrementar la utilización de gas natural con baja emisión de carbono hasta que represente el 25% de la energía generada; y reducir en un 30% la intensidad de carbono en el sector manufacturero. Otros objetivos consisten en reconsiderar la opción de la energía nuclear; sustituir las actuales plantas de generación de energía; introducir una tecnología limpia de uso del carbón; racionalizar los precios de la energía; asignar cuotas de emisiones a la industria e imponerle requisitos de reducción; y llevar a cabo varias reformas de la reglamentación. Véanse también los documentos WT/TPR/S/232/Rev.1 y WT/TPR/S/302/Rev.1 de la OMC, de 28 de julio de 2010 y 18 de diciembre de 2015, respectivamente.

para el desarrollo de la energía verde. Se promoverá una reforma del mercado energético sobre la base del "suministro diversificado", el "uso equitativo" y la "libertad de elección", y también se acometerá una racionalización de los precios.[63] A fin de alcanzar los objetivos establecidos en las Directrices, se elaborará un Libro Blanco de la Transición Energética; las autoridades han indicado que este documento debería estar finalizado en junio de 2018. Desde el exterior se ha manifestado con preocupación que el ambicioso objetivo de abandonar la energía nuclear en 2025 puede resultar una opción cara y compleja, más si se tiene en cuenta la escasez de reservas energéticas operativas.[64]

4.2.2.2 Electricidad

4.78. "Taipower" (la TPC), una compañía de propiedad pública, sigue desempeñando un papel dominante en el sector eléctrico (sección 3.3.5). Genera el 70% de la producción total de energía eléctrica, y hasta hace poco tenía el monopolio del transporte, distribución y venta de electricidad. Sin embargo, la enmienda a la Ley de Electricidad introducida en enero de 2017 impulsó importantes cambios en el sector. Con arreglo a esta enmienda, las empresas que generan energía renovable pueden vender electricidad directamente a los consumidores, en lugar de estar obligadas a venderla a la TPC, como ocurría antes.[65] Estas ventas se pueden realizar a través del sistema de transporte o mediante el suministro directo. La enmienda también autoriza la creación de empresas minoristas de energía renovable y da a los usuarios plena libertad de elección en la adquisición de energía renovable. La enmienda también prevé crear en el futuro una autoridad reguladora del sector eléctrico que, entre otras cosas, sea responsable de supervisar y gestionar las empresas de producción de electricidad y el mercado de la energía eléctrica, así como de proteger los derechos de los usuarios y su capacidad para acceder a la electricidad y utilizarla. El calendario para crear este organismo está en curso de examen, al igual que la reestructuración de la organización del MOEA. Además, la Ley prevé reestructurar las operaciones de la TPC en dos partes: por un lado, la generación, y por el otro, el transporte, la distribución y las ventas; el plazo previsto para finalizar esta reestructuración es de seis a nueve años contados a partir de la aprobación de las enmiendas (es decir, entre 2023 y 2026).[66] La TPC seguirá siendo el único operador en las esferas del transporte y la distribución de energía eléctrica. Según las autoridades, no hay ningún plan para la privatización de la TPC.

4.79. Hay 19 productores independientes de energía, que conjuntamente generan el 17% de electricidad total producida. Los inversores del exterior pueden poseer hasta el 100% del capital de los productores independientes de energía.

4.80. En noviembre de 2016 se adoptó una nueva fórmula para determinar el precio minorista de la electricidad; el precio medio del kWh se basa en el siguiente cálculo: se suman los gastos de adquisición de la energía eléctrica (incluidos los beneficios), los gastos de transporte y distribución (incluidos los beneficios), los cargos por el servicio de venta de electricidad y unos beneficios razonables para la empresa de venta minorista de electricidad, y el resultado obtenido se divide por la cantidad total de electricidad vendida. El Consejo de Examen de las Tarifas Eléctricas, dependiente del MOEA, revisa y ajusta los precios de la electricidad dos veces al año, en abril y en octubre. En principio, el aumento/descenso de los precios de la electricidad no debería superar el 3% con respecto al ajuste anterior. El Consejo aprueba los beneficios razonables en función del rendimiento operativo de la empresa eléctrica; para determinar los beneficios razonables, la tasa de rendimiento de las inversiones se sitúa entre el 3% y el 5%. En caso de que la TPC sufra pérdidas se aplica el límite superior del 5%. Si se cubren las pérdidas acumuladas, la tasa de rendimiento de las inversiones se reduce al 3%. En marzo de 2018, tras una serie de bajadas sucesivas se anunció el primer aumento de tarifas desde octubre de 2013 (un incremento medio del 3%). Según las autoridades, los precios medios de la electricidad para la primera mitad de 2018 fueron: 3,59 dólares NT/kWh, para el sector de las pequeñas empresas;

[63] Directrices para el Desarrollo Energético. Consultadas en: http://web3.moeaboe.gov.tw/ECW/english/content/SubMenu.asxp.

[64] Información en línea. Consultada en: http://www.world-nuclear.org/information-library/country-profiles/others/nuclear-power-in-taiwan.aspx; y en http://country.eiu.com/filehandler.ashx?issue_id=236106007&mode=pdf.

[65] Información en línea de EIU. Consultada en: http://www.eiu.com/industry/article/1604995544/liberalization-of-the-energy-sector-proceeds-smoothly/2017-01-13.

[66] Información en línea. Consultada en: http://law.moj.gov.tw/Eng/LawClass/LawAllPara.aspx?PCode=J0030011.

2,49 dólares NT/kWh, para el sector residencial; 3,31 dólares NT/kWh, para la electricidad de baja tensión; 2,70 dólares NT/kWh, para la electricidad de alta tensión; y 2,234 dólares NT/kWh, para la electricidad de muy alta tensión.

4.81. En 2017, a fin de atenuar el impacto de la volatilidad de los precios de la electricidad a corto plazo, se creó un Fondo para la Estabilización de los Precios de la Electricidad, que se financia a través de las tarifas. En 2017, el Fondo tenía un saldo de 79.000 millones de dólares NT. Debido a la caída de los ingresos y al incremento de los costos, en 2017 la TPC registró pérdidas, y sus pérdidas acumuladas se situaron por encima de los 100.000 millones de dólares NT[67]; recientemente la TPC ha recibido dinero del Fondo.

4.82. El Taipei Chino tiene el objetivo de incrementar la proporción de energía renovable de producción local en el suministro total al 20% en 2025; se calcula que se requerirá una inversión de alrededor de 1,8 billones de dólares NT.[68] Además de las metas en materia de energía renovable y de los objetivos fijados en la Política de Desarrollo Energético Sostenible de 2008 y en las Directrices para el Desarrollo Energético de 2017, cabe destacar que la "energía verde" es también uno de los cinco grandes sectores innovadores incluidos en el 17º plan de desarrollo a medio plazo (NDP 2017-2020), para los cuales se están ejecutando planes de innovación industrial (sección 2). Asimismo, en el Plan Prospectivo de Desarrollo de Infraestructuras 2017-2021 se ha incluido un elemento referente a las infraestructuras para la energía verde (sección 2), al que se ha asignado un presupuesto de 20.800 millones de dólares NT, que se destinará a reforzar la infraestructura y las capacidades en materia de certificación necesarias para el desarrollo de la energía verde. Se prestará especial atención a la conservación, almacenamiento y generación de energía, así como a la integración de sistemas. Algunas de las iniciativas consisten en: a) instalar contadores inteligentes de baja tensión por todo el Taipei Chino y establecer planes de tarifas eléctricas variables según hora de consumo, que puedan elegir los usuarios finales; b) promover plataformas de investigación y desarrollo para mejorar la fiabilidad, eficiencia, costo y seguridad de los módulos fotovoltaicos; c) construir cimientos subacuáticos y pilares para cargas pesadas, necesarios para el desarrollo de la energía eólica; y d) crear la Ciudad de la Ciencia de la Energía Verde de Shalun, un ecosistema industrial de energía verde que contará con un espacio dedicado a la certificación y un centro de inspección y ensayo.[69]

4.83. Según lo establecido en la Ley de Desarrollo de las Energías Renovables (promulgada en 2009), la TPC y los productores independientes de energía deben contribuir a un fondo para estas energías. La contribución se basa en su producción anual de electricidad, sin contar la electricidad generada a partir de energías renovables. El fondo se utiliza para subvencionar a las empresas de servicios públicos cuando estas producen o compran electricidad procedente de energías renovables. De conformidad con esta Ley, la importación de equipo para la generación de energía a partir de fuentes renovables está exenta de aranceles, siempre que se verifique el uso previsto y que ese equipo no se fabrique localmente.[70]

4.84. Para favorecer el logro de los objetivos en materia de energías renovables se está aplicando una serie de nuevos programas de incentivos (cuadro 4.13). El Proyecto Bienal de Energía Solar Fotovoltaica y el Proyecto de Generación de Energía Verde en Techos son los primeros pasos hacia el logro del objetivo de contar en 2025 con instalaciones de energía solar en techos y en el suelo capaces de generar 3 GW y 17 GW, respectivamente. Los incentivos previstos en cada uno de estos proyectos se basan en tarifas de inyección. Las autoridades confirmaron que no se aplican prescripciones de contenido local.

[67] Información en línea. Consultada en: http://focustaiwan.tw/news/aeco/201707160010.aspx.

[68] Información en línea. Consultada en: https://www.moeaboe.gov.tw/ECW/english/news/News.aspx?kind=6&menu_id=958&news_id=14939.

[69] Información en línea. Consultada en: https://english.ey.gov.tw/News_Content.aspx?n=4733E27E047FAFE8&sms=B82C8C4331A350DC&s=84BB5A005A572A13; y en http://www.sgesc.nat.gov.tw/en/index.php.

[70] Documentos WT/TPR/S/302/Rev.1 y WT/TPR/S/232/Rev.1 de la OMC, de 18 de diciembre de 2015 y 28 de julio de 2010, respectivamente.

Cuadro 4.13 Incentivos a las energías renovables, 2018

Marco de aplicación (fecha de introducción)	Descripción
Proyecto Bienal de Energía Solar Fotovoltaica (octubre de 2017)	Programa bienal (de junio de 2016 a junio de 2018) para: a) instalar unidades de energía solar en edificios públicos, fábricas, instalaciones agropecuarias y en los techos de otros tipos de edificios (con el objetivo de alcanzar 910 MW de potencia); y b) colocar instalaciones solares en el suelo en terrenos utilizados actualmente por la industria salinera, terrenos que han sufrido un hundimiento severo, zonas acuáticas, vertederos sellados y zonas contaminadas (con el objetivo de alcanzar 610 MW de potencia).
Proyecto de Generación de Energía Verde en Techos (octubre de 2017)	Desde enero de 2018 hasta diciembre de 2020, las administraciones locales pueden optar a subvenciones para instalar paneles solares de techo. Las subvenciones cubren el 40% de los costos de construcción (el 50% en zonas remotas) y el 100% de los costos de diseño. También se conceden subvenciones para la construcción de centrales solares públicas en zonas remotas y tierras aborígenes; se cubre el 100% de los costos de diseño, y se concederá una subvención adicional no superior a 600.000 dólares NT para la instalación de líneas eléctricas hasta esas centrales. Las administraciones locales se encargan de elegir a los proveedores de servicios para instalar los sistemas fotovoltaicos de techo a los propietarios de los edificios. La electricidad generada por los paneles solares está destinada, en primer lugar, a los ocupantes del edificio, y cualquier excedente es vendido al por mayor por el proveedor de servicios a la TPC, para su uso en otros hogares y empresas. El proveedor de servicios fotovoltaicos que instala el sistema puede vender a la red la energía generada a una tarifa de inyección garantizada durante 20 años. Al menos el 10% del importe de la tarifa se devuelve a los propietarios de los edificios, y otro 3% se abona a las administraciones locales para destinarlo a fondos de desarrollo de energía verde y a la infraestructura local.
Plan Cuatrienal de Promoción de la Energía Eólica (2017-2020)	Los incentivos consisten en un plan de garantías para la compra de energía de 20 años en el marco de la Ley de Desarrollo de las Energías Renovables (2009). En 2018, se ofrecen dos opciones a los promotores de la energía eólica marina. Una consiste en una tarifa de inyección garantizada durante 20 años de 5,8498 dólares NT/kWh, y la otra consiste en una tarifa de inyección garantizada durante los primeros 10 años de 7,1177 dólares NT/kWh y de 3,5685 dólares NT/kWh durante los 10 años siguientes. El objetivo es alcanzar 520 MW de potencia eólica marina en 2020 y 5.500 MW en 2025.

Fuente: Información en línea. Consultada en: http://focustaiwan.tw/news/aeco/201710250024.aspx; en https://www.moeaboe.gov.tw/ECW/english/news/News.aspx?kind=6&menu_id=958&news_id=14939; y en http://www.taipeitimes.com/News/front/archives/2017/10/26/2003681057; e información facilitada por las autoridades.

4.2.2.3 Hidrocarburos y gas natural

4.85. La industria petrolera sigue regulada por la Ley de Administración del Petróleo (2001, modificada). Durante el período examinado, concretamente en 2014, esta Ley fue enmendada para definir de forma más precisa el alcance, la cobertura y las condiciones del Fondo para el Petróleo.

4.86. El Taipei Chino importa casi todo su petróleo crudo, que se transforma en productos del petróleo. La producción excedentaria de productos del petróleo se exporta. Entre 2014 y 2016 la producción y las exportaciones se mantuvieron bastante estables (cuadro 4.14).

Cuadro 4.14 Volumen de producción y exportaciones de productos del petróleo, 2014-2016

	Volumen de producción de productos del petróleo (miles de kl equivalente de petróleo)	Exportaciones de productos del petróleo (miles de kl equivalente de petróleo)
2014	55.436,1	19.461,0
2015	54.949,4	18.834,1
2016	53.998,8	19.463,0

Fuente: Información facilitada por las autoridades.

4.87. Los aranceles aplicables a los productos del petróleo (categoría de la OMC) son bajos, con un promedio de los tipos NMF aplicados del 2%. Casi la mitad de las 34 líneas arancelarias están

exentas de derechos, y el tipo arancelario aplicable más elevado es del 5% (cuadro A3.1). En 2016, el valor de las importaciones de aceite crudo de petróleo ascendió al 5,6% del costo total de las importaciones de mercancías; las principales procedencias de esas importaciones fueron la Arabia Saudita (31,9%), Kuwait (20,1%) y Angola (10,1%).[71] La importación de petróleo y de sus productos está sujeta a licencias (cuadro 3.3). Para importar hidrocarburos se exige la aprobación previa (un permiso de establecimiento y una licencia de actividad) de la Oficina de Energía del MOEA. Dos empresas importan petróleo crudo: CPC y "Formosa Petrochemical Corporation".

4.88. La empresa petrolera pública CPC opera dos refinerías de petróleo que acumulan el 48% de la capacidad interior de refinado; el resto del refinado lo lleva a cabo la empresa privada "Formosa Petrochemical Corporation", que explota una sola refinería.[72] A principios de 2018, 237 empresas habían obtenido licencias para la venta al por mayor de gasolina y gasóleo. Las autoridades confirmaron que actualmente no hay ningún plan para la privatización de CPC.

4.89. No se aplican controles de precios a los productos del petróleo. Varios productos del petróleo están sujetos al impuesto sobre el consumo (cuadro A3.6). El petróleo es exportado o reexportado principalmente por la CPC y "Formosa Petrochemical Corporation", si hay un excedente tras el proceso de refinado. Durante el período 2014-2016 las exportaciones y reexportaciones de productos del petróleo representaron entre el 3,5% y el 6,4% de las exportaciones totales de mercancías.[73] Las empresas no pueden iniciar ninguna actividad de exportación de petróleo hasta que la Oficina de Energía haya aprobado su solicitud y haya expedido un certificado de registro.

4.90. Los agricultores, ganaderos y pescadores pueden adquirir gasolina y gasóleo a precios reducidos (cuadro 3.7). Se siguen concediendo subvenciones para alentar a los operadores de instalaciones petroleras a mantener el suministro en las zonas remotas, reducir las diferencias de precio entre las ciudades y esas zonas, y promover la prospección y el desarrollo de reservas de petróleo y de gas natural (cuadro A3.7).

4.91. La industria del gas natural está regulada por la Ley del Sector del Gas Natural (2011, modificada).[74] Durante el período examinado, concretamente en 2016, esta Ley fue modificada para aclarar las prescripciones que obligan a las empresas de suministro de gas natural a atender la demanda de los hogares, las empresas comerciales y los sectores de servicios antes de proveer a otros sectores. Faculta a la autoridad competente para revisar de forma periódica los precios de venta del gas natural y las tasas básicas, y contiene disposiciones revisadas sobre la inspección de empresas y las sanciones.

4.92. Debido a los escasos recursos locales de gas natural, casi toda la demanda se satisface con gas natural licuado (GNL) importado. La producción anual de gas natural del Taipei Chino fue de 0,26 millones de toneladas en 2014, de 0,25 millones de toneladas en 2015, de 0,22 millones de toneladas en 2016 y de 0,18 millones de toneladas en 2017. El arancel aplicable a las importaciones de gas natural es del 0%. En 2017, los principales proveedores del Taipei Chino fueron Qatar (30,8% de las importaciones de GNL), Malasia (18,2%), Indonesia (13%) y Papua Nueva Guinea (11,2%).

4.93. La CPC tiene un monopolio *de facto* en el sector de las importaciones de gas natural. Un total de 25 empresas de suministro de gas natural abastecen a alrededor de 3,5 millones de usuarios. La tasa de cobertura del mercado es de aproximadamente el 46%. La CPC determina los precios de venta al por mayor del gas natural mediante una fórmula basada en el principio de la

[71] Información de la Base de Datos Comtrade de las Naciones Unidas, CUCI Rev.3.

[72] Información en línea de EIU. Consultada en: http://country.eiu.com/filehandler.ashx?issue_id=236106007&mode=pdf. Cuando se llevó a cabo el anterior examen del Taipei Chino, CPC contaba con el 57% de la capacidad de refinado. Sin embargo, su cuota de mercado se ha reducido debido al cierre, en 2015, de una de sus refinerías.

[73] En 2014, el valor de las exportaciones y las reexportaciones de productos del petróleo distintos del petróleo crudo (código 334 de la CUCI Rev.3) y de productos residuales derivados del petróleo (código 335 de la CUCI Rev.3) alcanzó 19.905,5 millones de dólares EE.UU. (el 6,3% de las exportaciones totales de mercancías). En 2015, el valor de esas exportaciones y reexportaciones ascendió a 11.535,1 millones de dólares EE.UU. (4,1%), y en 2016 fue de 9.793,6 millones de dólares EE.UU. (3,5%).

[74] Ley de Administración del Petróleo, consultada en: http://law.moj.gov.tw/Eng/LawClass/LawContent.aspx?PCODE=J0020019. Ley del Sector del Gas Natural, consultada en: http://law.moj.gov.tw/Eng/LawClass/LawContent.aspx?PCODE=J0020019.

recuperación total de los costos; esta fórmula está sujeta a la aprobación del MOEA. Los precios minoristas del gas están regulados por el MOEA, y se basan en el principio de la recuperación total de los costos.

4.3 Manufacturas

4.3.1 Panorama general

4.94. Las manufacturas siguen siendo un pilar de la economía del Taipei Chino. En 2017 representaron el 30,8% del PIB, el 26,8% del empleo (cuadro 1.2) y el 91,2% de las exportaciones de mercancías. La formulación de la política industrial es responsabilidad de la Oficina de Desarrollo Industrial (IDB), dependiente del MOEA.

4.95. Con arreglo a la lista negativa del Taipei Chino (sección 2.4.1 y cuadro A2.4), se prohíbe la entrada de inversiones para la fabricación de determinadas materias químicas, determinados productos químicos, armas y la fundición de cadmio.[75] Se aplican restricciones a la entrada de inversiones para la fabricación de nitroglicerina (no utilizada en pólvora/explosivos); instrumentos y equipos militares y aeronaves militares. Desde 2014, las corrientes de entrada de inversiones para el sector manufacturero han registrado notables fluctuaciones anuales y han oscilado entre los 27,8 millones de dólares EE.UU. y un valor máximo de 68,6 millones de dólares EE.UU. Corresponde al subsector de partes y componentes electrónicos el mayor nivel de entrada de inversiones (cuadro 1.5).

4.96. Durante mucho tiempo, un aspecto fundamental de la estrategia del Taipei Chino para desarrollar su sector manufacturero ha sido la creación de aglomeraciones industriales en distintas zonas geográficas. Esta estrategia se ha materializado en la aplicación de políticas industriales que alientan la inversión en la producción en condados y ciudades locales, así como de leyes y reglamentaciones que propician un entorno favorable al desarrollo de empresas y personas jurídicas conexas. Entre las medidas de política adoptadas para alentar el desarrollo de esas aglomeraciones figuran estrategias de desarrollo de parques industriales, la provisión de terrenos industriales a bajo costo, así como exenciones fiscales, incentivos a la inversión y una serie de mecanismos de cooperación industrial.[76]

4.97. Entre los desafíos a los que se enfrenta el sector manufacturero se incluyen los siguientes: obstáculos a la transformación industrial (concentración excesiva de fabricantes de productos electrónicos y de equipo original) y falta de materiales, equipos y soluciones de integración de sistemas esenciales, así como el hecho de que los productos finales no son de marca (aunque los componentes de circuitos integrados se utilizan en las cadenas de valor mundiales); dificultades para acceder a los mercados internacionales; bajos niveles de inversión y escasez de mano de obra.[77] Cuando se realizó el examen anterior del Taipei Chino, el traslado de actividades manufactureras a lugares en la región con costos de producción más bajos había afectado negativamente al sector manufacturero.[78] Sin embargo, las autoridades han indicado que, al haber aumentado los costos de producción en China, el traslado de estas actividades a China ya no es una tendencia al alza. En respuesta a estos desafíos, la modernización industrial es uno de los objetivos y estrategias del 17º plan de desarrollo a medio plazo (NDP 2017-2020) (sección 2.2). Además, en el Plan de Innovación Industrial 5+2 se hace hincapié en la aceleración de la modernización de la industria en su conjunto mediante la innovación (sección 2.2). También se está fomentando la innovación en los sectores de los semiconductores y el diseño de microcircuitos con el objetivo de que la base industrial deje de concentrarse en la fabricación por contrato como en el pasado y adopte modelos empresariales de alto valor añadido, orientados a los servicios y las soluciones, especialmente el incipiente desarrollo de aplicaciones, como Internet de las Cosas, inteligencia artificial y electrónica para los automóviles. En este sentido, se están adoptando

[75] Con respecto a las materias químicas, las prohibiciones se refieren a la fabricación de nitroglicerina para uso militar; las fábricas de cloruro sódico que operen con electrolizadores de mercurio; la clase de productos químicos a que se refiere la prohibición de armas químicas de las Naciones Unidas y CFC, halón, metilcloroformo y tetracloruro de carbono. Está prohibida la fabricación de los siguientes productos químicos: mechas de pólvora, sustancias inflamables y mercurio fulminante.

[76] Se consultó un mapa que detalla las principales actividades de las aglomeraciones en: https://www.moeaidb.gov.tw/ctlr?lang=1&PRO=publication.rwdPublicationView&id=3322.

[77] Información en línea. Consultada en: https://www.moeaidb.gov.tw/ctlr?lang=1&PRO=publication.rwdPublicationView&id=3322.

[78] Documento WT/TPR/S/232/Rev.1 de la OMC, de 28 de julio de 2010.

políticas de apoyo encaminadas, por ejemplo, a crear el ecosistema adecuado y alentar a los inversores a apoyar la innovación en las tecnologías de semiconductores (como nuevos algoritmos de diseño de circuitos integrados o nuevos procesos de encapsulado de circuitos integrados de menos de 3 nanómetros y en 3D).[79] Las autoridades indicaron que la nueva legislación por la que se facilita la contratación de profesionales del exterior debería contribuir a aliviar la escasez de mano de obra (sección 2).

4.3.2 Producción y comercio

4.98. En lo referente al valor de la producción, los principales subsectores son: partes y componentes electrónicos, metales comunes, materias químicas, productos del petróleo y el carbón, productos metálicos fabricados y productos informáticos, electrónicos y ópticos (cuadro 4.15).

Cuadro 4.15 Valor de la producción industrial, 2014-2017

(Millones de dólares NT)

	2014	2015	2016	2017
Total del sector manufacturero	**14.425.538**	**12.861.116**	**12.313.235**	**13.033.676**
Fabricación de productos alimenticios	507.829	494.180	509.229	515.170
Fabricación de bebidas y tabaco	146.397	144.701	143.993	167.588
Fábricas textiles	293.885	284.746	272.374	264.362
Prendas y complementos de vestir	22.918	21.885	21.847	20.069
Cuero, pieles y sus productos	26.316	20.201	16.378	16.038
Productos de la madera y el bambú	19.106	18.378	19.169	19.517
Pasta de papel, papel y sus productos	161.666	158.138	155.847	165.065
Impresión y reproducción de materiales grabados	69.831	67.369	69.962	67.476
Productos del petróleo y el carbón	1.258.477	835.042	705.754	778.992
Materias químicas	2.076.752	1.658.719	1.568.491	1.756.264
Productos químicos	265.070	258.490	253.498	263.480
Productos farmacéuticos y medicinales	76.256	73.735	78.779	79.010
Productos del caucho	97.980	96.033	91.036	93.763
Productos de plástico	269.035	260.393	254.200	254.339
Productos minerales no metálicos	228.509	217.653	191.742	184.165
Industrias de metales comunes	1.540.074	1.225.132	1.137.371	1.346.990
Productos metálicos fabricados	781.541	712.049	701.858	742.063
Fabricación de partes y componentes electrónicos	3.749.487	3.615.521	3.547.434	3.673.051
Productos informáticos, electrónicos y ópticos	788.920	696.244	655.208	618.868
Equipo eléctrico	387.628	366.315	355.382	381.317
Maquinaria y equipo	664.702	649.088	601.938	652.540
Automóviles y sus partes	421.844	407.037	387.042	383.223
Otro equipo de transporte	282.184	287.106	267.635	266.898
Muebles	37.860	38.368	38.211	38.091
Otras manufacturas	186.069	182.177	183.659	189.210
Reparación e instalación de maquinaria y equipo industrial	65.202	72.414	85.200	96.129

Fuente: Información estadística en línea, consultada en: https://eng.dgbas.gov.tw/public/data/dgbas03/bs2/yearbook_eng/Yearbook2016.pdf; y datos facilitados por las autoridades.

4.99. Las principales exportaciones de productos manufacturados del Taipei Chino son las de máquinas de oficina y equipo de telecomunicaciones (sobre todo, circuitos electrónicos integrados y microestructuras electrónicas), que representaron casi el 41% de las exportaciones totales de mercancías en 2017, y las de distintos productos químicos, que representaron el 11%. Las importaciones de productos manufacturados (CUCI Rev.3) representaron el 72,4% de las

[79] Información en línea. Consultada en: https://www.moeaidb.gov.tw/ctlr?lang=1&PRO=publication.rwdPublicationView&id=3322.

importaciones totales de mercancías; la principal categoría de productos de importación (en 2016) fue la de circuitos electrónicos integrados y microestructuras electrónicas.

4.3.3 Medidas comerciales

4.100. En 2018, los aranceles sobre los productos manufacturados (Secciones 5 a 21 del SA) estaban comprendidos entre el 0% y el 30%. Los aranceles más elevados corresponden a la subcategoría del equipo de transporte y se aplican a determinados camiones cisterna, camiones con cabrestante y chasis de vehículos para usos especiales (3 líneas arancelarias al 30% (a nivel de 8 dígitos del SA)). Distintos tipos de vehículos de gran tamaño para el transporte de pasajeros, camiones para el transporte de mercancías y chasis están sujetos a aranceles del 25% (29 líneas arancelarias); y determinadas motocicletas están gravadas con aranceles del 20% (5 líneas arancelarias).

4.101. El acero sigue siendo el sector que predomina en las investigaciones antidumping en curso y respecto del cual se aplican más medidas (sección 3.1.6.1).

4.102. Las empresas manufactureras pueden beneficiarse del régimen de reembolso de derechos que aplica el Taipei Chino a las materias primas utilizadas en las exportaciones (sección 3.2.4.1). También son la categoría de industrias que predomina en las zonas de elaboración para la exportación (sección 3.2.4.2).

4.3.4 Incentivos

4.103. Se aplican diversos planes de incentivos fiscales, sectoriales y generales (sección 3.3.1.2.).[80] También hay apoyo del sector público mediante la construcción de infraestructuras y la concesión de subvenciones en el contexto de la creación de una economía más "verde", lo que podría estimular el crecimiento de las industrias manufactureras locales en nuevas esferas "nicho". Por ejemplo, en el sector del automóvil, el Taipei Chino ha establecido el objetivo de prohibir todos los vehículos que usan gasolina para 2040[81] y, según se informa, se está introduciendo en el mercado de los vehículos eléctricos, en particular en la fabricación de partes y piezas y de productos electrónicos para automóviles.[82] Del mismo modo, también se pretende que las orientaciones de política encaminadas a promover la generación de energía solar ayuden a las empresas manufactureras locales a desarrollar productos en este sector (sección 4.2.2.2). Se ofrecen incentivos fiscales para la compra de automóviles y motocicletas eléctricos y de vehículos eléctricos híbridos (sección 3.3.1.2.4).

4.4 Servicios

4.4.1 Panorama general

4.104. En 2017, los servicios representaron el 60% del PIB y el 59,3% del empleo. En términos de contribución al PIB, los principales subsectores de servicios fueron los de comercio mayorista y minorista (16,2%), inmobiliarios (8,1%) y financieros y de seguros (6,7%) (cuadro 1.2). Durante el período examinado, el Taipei Chino fue importador neto de servicios (sección 1.3).

[80] En el contexto del presente examen, las autoridades han indicado que la Ley de Innovación Industrial se modificó en 2017 para proporcionar una serie de incentivos fiscales a los inversores providenciales y a sociedades limitadas de capital riesgo, con el fin de alentar la inversión en empresas emergentes. Además, el aplazamiento del impuesto sobre la renta aplicable a las acciones adjudicadas a los empleados y al reembolso de las acciones de los inversores se ha ampliado hasta el año en que las acciones son efectivamente transferidas.

[81] Los objetivos del Taipei Chino son reemplazar los autobuses públicos y los vehículos oficiales por vehículos eléctricos para 2030 y prohibir la venta de motocicletas de gasolina para 2035 y de automóviles de gasolina para 2040. Información en línea, consultada en: https://www.moeaidb.gov.tw/ctlr?lang=1&PRO=news.rwdNewsView&id=23660.

[82] Información en línea de EIU. Consultada en: http://country.eiu.com/filehandler.ashx?issue_id=56094789&mode=pdf. Según indica la EIU, los productos electrónicos para automóviles representan el 40% de los costos de producción de vehículos y podrían superar el 60% con el desarrollo del automóvil autónomo.

4.105. En los informes de exámenes anteriores se describen de modo general los compromisos adquiridos por el Taipei Chino en el marco del AGCS.[83] Todos los ACR de los que el Taipei Chino es signatario contienen disposiciones sobre el comercio de servicios (sección 2.3.2); sin embargo, solo los ACR con Singapur, Nueva Zelandia y Guatemala contienen listas de compromisos específicos sobre servicios. Según se ha expuesto con detalle en las respectivas presentaciones fácticas examinadas por el Comité de Acuerdos Comerciales Regionales (CACR) de la OMC, los compromisos preferenciales asumidos por el Taipei Chino en virtud de esos ACR son, en muchos casos, mejoras de los consignados en su Lista anexa al AGCS.[84]

4.106. Los compromisos asumidos por el Taipei Chino en el marco del AGCS abarcan unos 120 de los aproximadamente 160 subsectores de servicios. El Taipei Chino ha consignado exenciones del trato NMF para la adquisición de tierra y los servicios de transporte aéreo, que se regirán por acuerdos de trato recíproco o bilaterales. Las limitaciones de acceso a los mercados afectan, entre otros, a los servicios financieros (incluidos los de banca, seguros y gestión de activos), las telecomunicaciones (incluidas las comunicaciones por satélite, las comunicaciones móviles en tierra, la radio y la televisión) y algunos servicios profesionales (como servicios jurídicos, de contabilidad y de asesoramiento tributario).[85]

4.4.2 Servicios financieros

4.107. En 2017, los servicios financieros y las actividades relacionadas con los seguros contribuyeron al 6,7% del PIB y representaron el 3,8% del empleo (cuadro 1.2).[86] Los activos totales del sector pasaron de 90.324,5 millones de dólares NT en 2014 a 102.696,6 millones de dólares NT en 2017. En 2017, los bancos acapararon el 75,9% de los activos del sistema y las compañías de seguros, el 24,1%.

4.108. Según las autoridades, el sector bancario del Taipei Chino sigue siendo estable y resiliente. Al final del cuarto trimestre de 2017, por término medio, el coeficiente de acciones ordinarias del capital de nivel 1, el coeficiente de capital de nivel 1 y el coeficiente de garantía total eran del 11,20%, el 11,81% y el 14,17%, respectivamente, niveles todos ellos superiores a los mínimos fijados para 2019. Además, los resultados de la prueba de estrés de 2016 muestran que, en promedio, los coeficientes de capital y de apalancamiento de los bancos locales en supuestos de estrés fueron más elevados que los niveles mínimos fijados para 2016 y 2017. Durante el período examinado no ha habido casos de quiebra. Los bancos se benefician de una elevada proporción de depósitos de clientes estables, y el escaso recurso del sistema a la financiación exterior hace a este menos vulnerable a los riesgos de contagio durante los períodos de turbulencias en los mercados de capitales mundiales.[87]

4.109. El Banco Central (CBC) asegura la estabilidad financiera y realiza operaciones bancarias prudentes, entre otras funciones (en la sección 1.2.3.1 se ofrece una descripción más completa de sus responsabilidades).[88]

4.110. La Comisión de Supervisión Financiera (FSC), establecida en 2004, sigue siendo el único organismo oficial de supervisión financiera, y se encarga de supervisar las actividades de todas las instituciones financieras, incluidos los bancos, las sociedades de operaciones con valores mobiliarios y las compañías de seguros. Su finalidad es crear un entorno y un mercado financieros caracterizados por su solidez, equidad, eficacia y alcance internacional, y mantener la estabilidad

[83] Documentos de la OMC WT/TPR/S/165/Rev.1 (sección 5 i)) y WT/TPR/S/302/Rev.1 (sección 4.4.1), de 10 de octubre de 2006 y 18 de diciembre de 2015, respectivamente.

[84] Los compromisos por sectores específicos consignados por el Taipei Chino en el marco de sus ACR y del AGCS se comparan en los siguientes documentos de la OMC: documento WT/REG350/1, cuadro 4.4, para el ACR entre el Taipei Chino y Singapur; documento WT/REG297/1/Rev.1, de 17 de julio de 2013, cuadro 4.2, para el ACR entre el Taipei Chino y Guatemala; y documento WT/REG348/1, de 16 de julio de 2014, cuadro 4.3, para el ACR entre el Taipei Chino y Nueva Zelandia.

[85] Documento WT/TPR/S/302/Rev.1 de la OMC, de 18 de diciembre de 2015.

[86] A finales de 2017, el sector daba empleo a 432.000 personas. EIU (2018), *Industry Report - Financial services, 1st Quarter 2018*. Consultado en: http://www.eiu.com/FileHandler.ashx?issue_id=1746444958&mode=pdf (página 2).

[87] BTI (2016), *Chinese Taipei Report*. Bertelsmann Stiftung, 2016. Consultado en: https://www.bti-project.org/fileadmin/files/BTI/Downloads/Reports/2016/pdf/BTI_2016_Taiwan.pdf.

[88] EIU (2018), *Industry Report - Financial services, 1st Quarter 2018*. Consultado en: http://www.eiu.com/FileHandler.ashx?issue_id=1746444958&mode=pdf.

financiera. La Comisión está facultada para llevar a cabo exámenes específicos sobre cuestiones relacionadas con políticas monetarias, crediticias y cambiarias y sistemas de pagos (supervisión *in situ*) y lleva a cabo actividades de supervisión *ex situ* para detectar las deficiencias de las distintas instituciones financieras y responder según proceda a la evolución del sistema bancario.[89] La FSC es propietaria de la Corporación Central de Seguros de Depósitos. Según la información facilitada por la FSC, la Corporación ha contribuido a encauzar el capital hacia la economía real, ha ayudado a las empresas a obtener financiación en el mercado de capitales y ha mejorado la protección de los derechos e intereses de los inversores y los consumidores de servicios financieros. Entre las medidas recientemente adoptadas figuran las siguientes: a) facilitar la obtención de financiación para la actividad empresarial; b) promover la experimentación innovadora en la esfera de la tecnología financiera; c) desarrollar la financiación de proyectos ecológicos; d) impulsar el desarrollo de productos financieros para las personas de edad avanzada; e) apoyar la Nueva Política Orientada al Sur (véase la sección 2); f) alentar a las instituciones financieras a participar en la renovación urbana; g) aumentar la liquidez del mercado de valores; y h) reforzar la protección de los derechos e intereses de los consumidores de productos financieros y promover la inclusión financiera.

4.111. En julio de 2014, el tipo del impuesto sobre las transacciones comerciales aplicado a las empresas del sector de la banca y los seguros aumentó del 2% al 5%; este incremento forma parte de un amplio paquete de medidas de reforma fiscal. Las ventas de primas de reaseguro están sujetas a un tipo impositivo del 1%.[90] El impuesto se aplica a los ingresos brutos de los aseguradores.[91]

4.4.2.1 Servicios bancarios y financieros

4.112. El sector bancario del Taipei Chino parece seguir estando saturado, ya que hay muchos bancos y un número limitado de clientes. Como resultado, los márgenes de interés netos han descendido hasta alcanzar uno de los niveles más bajos de Asia.[92] En 2017, la estructura del sistema bancario estaba formada por 38 bancos constituidos localmente (que eran 39 antes de aprobarse una fusión en 2017)[93]; 29 sucursales locales de bancos no locales; 23 cooperativas de crédito; 311 departamentos de crédito de asociaciones de agricultores y pescadores; y 8 empresas de financiación de efectos[94] (cuadro 4.16).[95] En el sector bancario siguen predominando los bancos de titularidad pública; 3 bancos son de titularidad exclusivamente pública ("Bank of Taiwan", Banco Rural y Eximbank) y otros 6 parcialmente públicos ("Taiwan Cooperative Bank", First Commercial Bank, Hua Nan Commercial Bank, Chang Hwa Commercial Bank, Mega International Commercial Bank y "Taiwan Business Bank"). A finales de 2016, esos bancos poseían el 49,01% de los activos bancarios totales, frente al 52% en 2010; y 24 bancos de propiedad mayoritaria local representaban el 42,5% de los activos totales. Los 5 bancos de propiedad mayoritaria no local acaparaban el 5,8% de los activos totales. Al acabar 2016, los bancos constituidos localmente (excluido el sistema de ahorro postal) representaban el 77,2% (77,6% en 2014) de los depósitos totales y el 90,5% (91,1% en 2014) de los préstamos totales; por su parte, las sucursales locales de bancos no locales acaparaban el 2% (1,1% en 2014) de los depósitos totales y el 3,7% (3,1% en 2014) de los préstamos totales (cuadro 4.16).

---

[89] Información en línea. Consultada en: https://www.cbc.gov.tw/ct.asp?xItem=882&CtNode=492&mp=2311.

[90] Artículo 11 de la *Ley del Impuesto sobre las Transacciones Comerciales Con y Sin Valor Añadido.*

[91] El tipo del impuesto sobre las transacciones comerciales será del 2% para las empresas dedicadas a actividades de banca, seguros, fondos de inversión, valores, futuros, efectos de comercio y empeños respecto de sus actividades principales distintas de las de banca y seguros, y del 5% para las demás operaciones que no sean actividades principales. Artículo 11 de la Ley VANVABT, http://www.mof.gov.tw/File/Attach/75532/File_10791.pdf (página 96); y EIU (2018), *Industry Report - Financial services, 1st Quarter 2018*. Consultado en: http://www.eiu.com/FileHandler.ashx?issue_id=1746444958&mode=pdf.

[92] EIU (2018), *Industry Report - Financial services, 1st Quarter 2018*, consultado en: http://www.eiu.com/FileHandler.ashx?issue_id=1746444958&mode=pdf.

[93] En 2017, la FSC aprobó la fusión del Yuanta Commercial Bank y del Ta Chong Bank, siendo el primero el que se mantuvo como entidad tras la fusión.

[94] Entre las actividades de las empresas de financiación de efectos figuran la certificación y suscripción de letras y bonos financieros a corto plazo; el corretaje y el comercio de letras, bonos financieros y bonos públicos a corto plazo; y la garantía y el aval de letras a corto plazo.

[95] La lista completa de instituciones financieras puede consultarse en: https://www.cbc.gov.tw/lp.asp?ctNode=495&CtUnit=210&BaseDSD=7&mp=2.

Cuadro 4.16 Indicadores bancarios, 2014-2017

Título	2014	2015	2016	2017
Número de bancos	**406**	**409**	**410**	**410**
Bancos constituidos localmente	39	39	39	38
Sucursales locales de bancos no locales	30	30	29	29
Cooperativas de crédito	23	23	23	23
Departamentos de crédito de asociaciones de agricultores y pescadores	306	309	311	311
Empresas de financiación de efectos	8	8	8	8
Depósitos totales (billones de $NT)	**36,5**	**38,7**	**40,1**	**41,5**
Bancos constituidos localmente (%)	77,6	77,7	77,2	78,0
Sucursales locales de bancos no locales (%)	1,1	1,4	2,0	1,6
Ahorro postal (%)	15,0	14,8	14,8	14,4
Préstamos totales (billones de $NT)	**23,5**	**24,3**	**25,1**	**26,3**
Bancos constituidos localmente (%)	91,1	90,8	90,5	89,9
Sucursales locales de bancos no locales (%)	3,1	3,3	3,7	4,3
Proporción de préstamos fallidos (%)	**0,24**	**0,22**	**0,26**	**0,26**
Bancos constituidos localmente (%)	0,25	0,23	0,27	0,28
Sucursales locales de bancos no locales (%)	0,03	0,00	0,08	0,01
Rentabilidad				
Rendimiento de los activos (ROA) - bancos constituidos localmente	0,79	0,75	0,68	0,67
Rendimiento del capital propio (ROE) - bancos constituidos localmente	11,65	10,58	9,24	8,97

Fuente: Datos estadísticos de la FSC. Consultados en: http://www.banking.gov.tw/en/ [6/7/2017]; e información facilitada por las autoridades.

4.4.2.1.1 Marco institucional y legislativo

4.113. Las principales leyes por las que se rige el sector son la Ley de Banca, la Ley del Seguro de Depósitos, la Ley de Reglamentación Cambiaria y la Ley de Instituciones de Pago Electrónico. En 2015 se modificó la Ley de Banca para permitir a los bancos invertir en instituciones financieras hasta el 40% del capital social, en lugar del 40% del capital desembolsado, como anteriormente. En 2018, la Ley de Banca y la Ley de Instituciones de Pago Electrónico se modificaron para facilitar el desarrollo financiero en general y de la tecnología financiera, tras la promulgación en 2017 de la Ley de Desarrollo y Experimentación Innovadora de la Tecnología Financiera. En 2015 se modificó la Ley de Fusiones de Instituciones Financieras para mejorar los procedimientos de fusión y adquisición y establecer un conjunto de incentivos fiscales.[96]

4.114. En diciembre de 2014, la FSC y el CBC promulgaron conjuntamente las "Normas sobre el Coeficiente de Cobertura de Liquidez de los Bancos" para ajustarse a las normas internacionales y mejorar la resiliencia a corto plazo del perfil de riesgo de liquidez de los bancos. Las normas, que entraron en vigor en 2015, obligan a los bancos a mantener activos líquidos idóneos y de gran calidad que les permitan atender sus necesidades de liquidez en una situación hipotética de crisis de liquidez durante 30 días naturales. El coeficiente de cobertura de liquidez de los bancos era del 60% en enero de 2015, y se prevé que llegue al 100% en enero de 2019. En 2016, la FSC y el CBC introdujeron además las "Normas sobre el Coeficiente de Financiación Estable Neta de los Bancos", que, según las autoridades, aseguran que los bancos tengan suficientes fuentes de financiación estable a largo plazo para apoyar la expansión de la actividad empresarial y, de ese modo, reducir las probabilidades de problemas futuros de financiación.

4.115. Además, para mejorar la calidad de los servicios de calificación crediticia y favorecer el desarrollo racional de las agencias calificadoras, en diciembre de 2015, la FSC modificó el "Reglamento sobre la Administración de las Agencias de Calificación Crediticia" en consonancia con las normas reglamentarias internacionales". Entre las principales modificaciones figuran las destinadas a: i) potenciar la eficiencia profesional de las agencias de calificación crediticia y la calidad de sus calificaciones; ii) reforzar las prescripciones sobre el alcance y el contenido de la información divulgada por las agencias de calificación crediticia; y iii) incorporar disposiciones relativas a la prevención de conflictos de intereses para aumentar la independencia de las agencias de calificación crediticia.

[96] EIU (2018), *Industry Report - Financial services, 1st Quarter 2018*. Consultado en: http://www.eiu.com/FileHandler.ashx?issue_id=1746444958&mode=pdf.

4.116. En 2017, para seguir mejorando el marco de lucha contra el blanqueo de dinero y la financiación del terrorismo, la FSC introdujo modificaciones en las "Normas sobre Sucursales Bancarias Extraterritoriales". Esas modificaciones refuerzan la capacidad de las unidades bancarias extraterritoriales para obrar con la diligencia debida respecto de los clientes mediante la asistencia de terceros y prohíben que las unidades bancarias extraterritoriales alienten o ayuden a los clientes residentes a abrir cuentas en tales unidades utilizando identidades de no residentes. En 2017, la FSC promulgó el "Reglamento sobre la Lucha contra el Blanqueo de Dinero de las Instituciones Financieras" y las "Instrucciones sobre el Sistema de Control Interno de la Lucha contra el Blanqueo de Dinero y la Financiación del Terrorismo del Sector Bancario y las Instituciones de Pagos Electrónicos, y de las Entidades Expedidoras de Tarjetas Monedero" para definir con precisión la diligencia debida respecto de los clientes y, como resultado, seguir reforzando los mecanismos de prevención del blanqueo de dinero y la financiación del terrorismo.

4.4.2.1.2 Acceso a los mercados

4.117. Durante el período examinado, las condiciones de acceso a los mercados se mantuvieron sin cambios. Los bancos del exterior deben establecer una presencia comercial para ofrecer servicios en el Taipei Chino, previa autorización (licencia de actividad) de la FSC.[97] Esos bancos pueden establecer filiales, sucursales u oficinas de representación, con sujeción a la autorización de la FSC. Las oficinas de representación de un banco no local se limitan a recopilar información comercial y mercantil y desempeñar funciones de enlace con las empresas. Las filiales de bancos no locales deben cumplir los mismos requisitos mínimos de coeficiente de garantía y capital desembolsado que los bancos constituidos localmente.[98] Las instituciones financieras no locales pueden invertir en empresas financieras locales hasta alcanzar una participación del 100%.[99] Están prohibidas las inversiones del exterior en servicios de ahorro postal y envío de remesas, según lo especificado en la lista negativa de inversiones del Taipei Chino (sección 2.4.1 y cuadro A2.4).

4.4.2.1.3 Reglamentación cautelar y requisitos de suficiencia de capital

4.118. Durante el período examinado, el Taipei Chino siguió aplicando las normas sobre suficiencia de capital de Basilea III, promulgadas en 2013, con un período de transición previsto hasta 2019. En septiembre de 2017, los bancos constituidos localmente tenían un sólido coeficiente de garantía del 13,4% (12,9% en 2015), debido principalmente al aumento de beneficios acumulados y acciones ordinarias.[100] En 2015, la FSC y el CBC introdujeron, como nueva medida cautelar bancaria, el coeficiente de cobertura de liquidez esto es, la relación entre los activos líquidos de alta calidad de los bancos respecto de su flujo neto de salidas de efectivo durante un período de 30 días. En un principio, los bancos constituidos localmente estaban obligados a mantener un coeficiente mínimo de cobertura de liquidez del 60%. El coeficiente exigido aumentó al 70% en 2016, al 80% en 2017 y al 90% en 2018. Está previsto aplicar un nuevo incremento hasta el 100% en 2019.[101]

4.119. Durante el período examinado, los préstamos fallidos de las instituciones financieras monetarias en su conjunto aumentaron en 11.500 millones de dólares NT hasta alcanzar la cifra de 81.900 millones de dólares NT en 2016, debido a la disminución de la calidad de los activos; y, como promedio, la tasa de préstamos fallidos aumentó también al 0,28% al final de 2016, en comparación con el 0,25% del año anterior.[102] Según la FSC, el promedio de las tasas de préstamos fallidos se mantenía en el 0,28% al final de 2017. Se han expresado preocupaciones

[97] Artículo 117 de la Ley de Banca. Consultado en: http://law.moj.gov.tw/ENG/LawClass/LawAll.aspx?PCode=G0380001.

[98] Documentos WT/TPR/S/232 y WT/TPR/S/302/Rev.1 de la OMC, de 31 de mayo de 2010 y 18 de diciembre de 2015, respectivamente.

[99] EIU (2018), *Industry Report - Financial services, 1st Quarter 2018*. Consultado en: http://www.eiu.com/FileHandler.ashx?issue_id=1746444958&mode=pdf.

[100] EIU (2018), *Industry Report - Financial services, 1st Quarter 2018*. Consultado en: http://www.eiu.com/FileHandler.ashx?issue_id=1746444958&mode=pdf; y CBC (2017), *Annual Report 2016*, abril.

[101] EIU (2018), *Industry Report - Financial services, 1st Quarter 2018*. Consultado en: http://www.eiu.com/FileHandler.ashx?issue_id=1746444958&mode=pdf.

[102] CBC (2017), *Annual Report 2016*, abril.

con respecto al hecho de que los préstamos hipotecarios representan un nivel más alto (40%) en el conjunto de operaciones de los bancos constituidos localmente en el Taipei Chino.[103]

4.120. Entre enero de 2014 y finales de octubre de 2017, el margen de los tipos de interés bancario del Taipei Chino (diferencia entre los promedios de los tipos de interés acreedores y deudores en términos nominales) apenas aumentó, pues pasó del 1,52% al 1,59% (gráfico 4.2).

Gráfico 4.2 Margen de los tipos de interés, enero 2008-octubre 2017

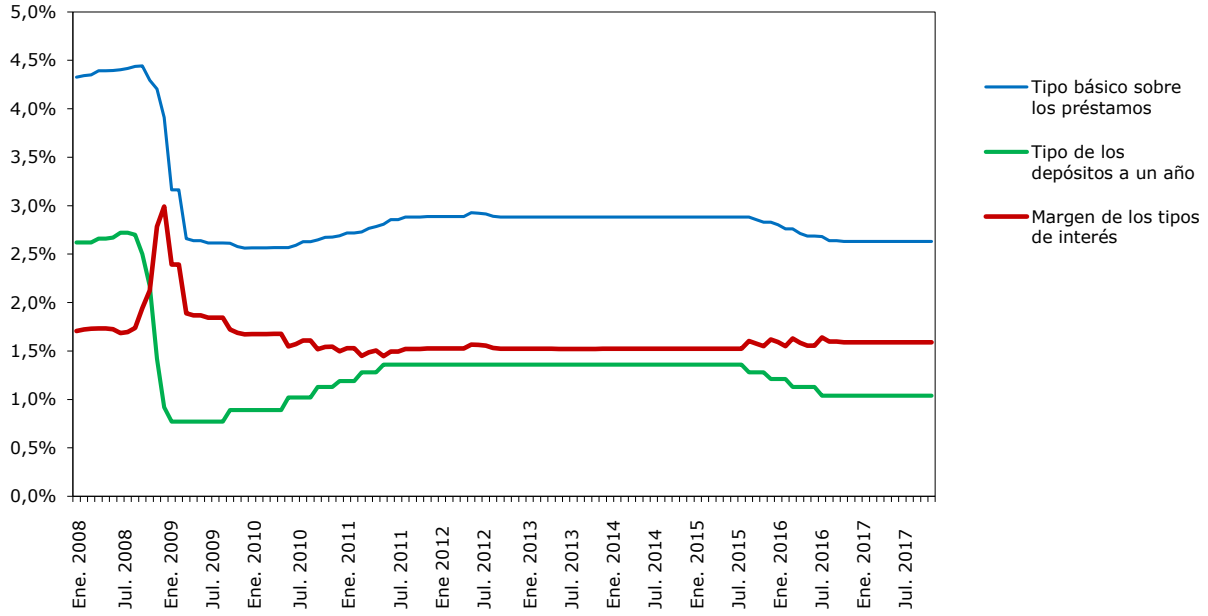

Fuente: Información en línea del Banco Central.

4.4.2.2 Valores

4.121. Durante el período examinado, el porcentaje de inversores no locales en la capitalización total del mercado aumentó del 36,4% en 2014 al 38,1% en 2016 (cuadro 4.17). Al 31 de diciembre de 2017 había 111 sociedades de valores, 39 empresas fiduciarias de inversión en valores, 84 empresas de consultoría sobre inversión en valores y 15 comisionistas de futuros.

Cuadro 4.17 Resultados del sector de los valores, 2014-2017

	2014	2015	2016	2017
Empresas cotizadas en la TWSE: número	854	874	892	907
Capital emitido (billones de $NT)	6,8	7,0	7,0	7,1
Capitalización bursátil (billones de $NT)	26,9	24,5	27,2	31,8
Empresas del GTSM: número	685	712	732	744
Capital emitido (billones de $NT)	0,7	0,7	0,7	0,7
Capitalización bursátil (billones de $NT)	2,7	2,7	2,7	3,3
Empresas cotizadas en bolsa (número)	621	646	645	658
Capital emitido (billones de $NT)	1,8	1,7	1,6	1,6
Entradas de inversiones en bolsa				
Número de casos autorizados	1.372	1.300	1.304	1.147
Entradas de remesas netas acumuladas (miles de millones de $EEUU)	1,9	1,9	2,0	208,1
Porcentaje del valor de mercado perteneciente a inversores no locales (%)	36,4	36,7	38,1	39,5

Fuente: Estadísticas de la FSC. Consultadas en: http://www.sfb.gov.tw/en/; e información facilitada por las autoridades.

[103] BTI (2016), *Chinese Taipei Report*. Bertelsmann Stiftung, 2016. Consultado en: https://www.bti-project.org/fileadmin/files/BTI/Downloads/Reports/2016/pdf/BTI_2016_Taiwan.pdf.

4.122. La Oficina de Valores y Futuros de la FSC sigue encargándose de planificar y llevar a cabo la supervisión y reglamentación de los mercados de valores y futuros, así como de las empresas que comercian con valores y futuros.[104] Para dinamizar el mercado de valores, la FSC puso en marcha, en febrero de 2015, el Programa de Estimulación del Mercado de Valores, que consta de 8 estrategias y 15 medidas. Entre esas medidas figuran las siguientes: i) reducir el límite de fluctuación de los precios al 10%; ii) mejorar las funciones de la cuenta de liquidación de las empresas de valores; iii) simplificar los procedimientos de apertura y negociación de cuentas para los inversores en valores; iv) ampliar el alcance de los objetivos para el comercio diario de acciones, y v) aumentar los límites para las compras y las ventas en descubierto. A finales de 2016, el Programa había permitido aumentar entre el 10% y el 15% el volumen de operaciones.[105] En enero de 2016, con el fin de que los inversionistas reinvirtieran con mayor facilidad sus títulos y de que las sociedades de valores pudieran hacer un uso más eficaz de sus fondos, la FSC emitió una orden por la que se permite a esas sociedades realizar operaciones de empréstito o préstamo de fondos con los clientes para cualquier fin. Entre las posibles garantías figuran los valores cotizados en la "Bolsa de Taiwán" (TWSE) o en la Bolsa del Taipei (TPEx), los fondos recaudados e invertidos en el Taipei Chino, los bonos públicos y el oro al contado registrado para su negociación en la Bolsa del Taipei. Además, para aumentar la liquidez del mercado de valores, a partir del 28 de abril de 2017 se redujo a la mitad el impuesto sobre las operaciones con valores del comercio diario, que pasó del 3% al 1,5%. Según las autoridades, el recorte tributario ha dado por resultado un incremento significativo tanto del volumen de transacciones diarias como de la cuantía media de esas transacciones.

4.123. La Ley de Bolsa y Valores sigue siendo la principal norma por la que se rige el sector; en 2018 se modificó para promover la financiación inclusiva y el desarrollo de la tecnología financiera. Asimismo, en 2018 se introdujeron modificaciones en la Ley de las Empresas Fiduciarias de Inversión en Valores y las Empresas de Consultoría sobre Valores para aumentar la competitividad del sector interno de gestión de activos y promover el funcionamiento racional de las empresas fiduciarias de inversión en valores y de consultoría sobre valores.

4.124. Durante el período examinado, la FSC introdujo varias modificaciones del marco reglamentario para dar más flexibilidad a las sociedades de valores.

4.125. El "Reglamento de las Sociedades de Seguros" se modificó dos veces durante el período examinado, en 2015 y 2017. Entre los principales cambios introducidos en 2015 cabe mencionar la reducción de los bonos operativos de cada sucursal de una sociedad de valores a 5 millones de dólares NT; la reducción de los límites impuestos al tamaño de las carteras de valores de las empresas de valores emitidos por una sola empresa no local; y la incorporación de disposiciones en virtud de las cuales los fondos de liquidación de los clientes pueden depositarse temporalmente en la cuenta de liquidación de la empresa de valores. El límite máximo de los depósitos en moneda no local de una sociedad de valores no destinados a operaciones comerciales también se elevó al 30% del patrimonio neto de la empresa. Además, la FSC publicó una orden en virtud de la cual las empresas no locales objeto de inversión, en las que la sociedad de valores matriz posea el 50% o más de las acciones o ejerza el control *de facto*, podrán recurrir al préstamo de fondos y la constitución de garantías entre ellas. Entre los cambios introducidos en 2017 figuran la reducción del pasivo agregado de una sociedad de valores (de cuatro veces a seis veces el valor de su capital neto) a fin de aumentar la flexibilidad en la distribución de los recursos financieros de las sociedades de valores y la eficiencia en la utilización de su capital. Cuando una sociedad de valores interviene en la ejecución de contratos de negociación de derivados financieros y actividades de cobertura conexas, el importe de esas operaciones puede excluirse del cálculo de su cuota de tenencia de acciones ordinarias emitidas por partes vinculadas. Se han atenuado las restricciones relativas a la situación financiera para la negociación de derivados financieros en los locales comerciales de la sociedad de valores; y se han introducido otros cambios para aumentar la flexibilidad en la utilización de los fondos de los inversores que mantienen cuentas separadas establecidas por una sociedad de valores para los distintos clientes en sus cuentas de liquidación.

4.126. El "Reglamento sobre Empréstitos o Préstamos de Dinero en relación con la Compraventa de Valores por las Sociedades de Valores" se modificó, entre otras cosas, para ampliar el alcance de los instrumentos de financiación y las garantías.[106] En septiembre de 2015, el límite máximo de

[104] Artículo 4 de la Ley Orgánica por la que se establece la Comisión de Supervisión Financiera.
[105] FSC (2016), *2015-2016 Annual Report*, septiembre de 2016.
[106] FSC (2016), *2015-2016 Annual Report*, septiembre de 2016.

inversión en el comercio de valores por los bancos en los mercados bursátil y extrabursátil se aumentó del 25% al 30%; también se añadió una disposición que permite que la autoridad competente ajuste el límite en función de la situación económica y financiera.[107]

4.127. En 2017, la FSC publicó las modificaciones del "Reglamento sobre Preparación de Informes Financieros por los Emisores de Valores", en vigor a partir de enero de 2018, con las que básicamente se ajustan las partidas contables conexas y los formularios adjuntos, y se especifican los requisitos de divulgación de información sobre instrumentos financieros y contratos con clientes.[108]

4.128. Al igual que en el examen anterior, las sociedades de valores no locales pueden establecer filiales, sucursales y oficinas de representación, sin restricciones de propiedad. Los requisitos mínimos de capital desembolsado son los mismos para las sociedades de valores constituidas localmente y para las no locales.[109] Las sociedades de valores y unidades bancarias extraterritoriales pueden operar en las "zonas francas económicas piloto" del Taipei Chino y ofrecer diversos productos y servicios financieros a inversores profesionales locales y no locales. Permitir esas operaciones en las zonas francas económicas piloto, que ofrecen diversas concesiones fiscales, ayuda a ampliar la escala del mercado financiero del Taipei Chino al atraer inversores del exterior.[110]

4.4.2.3 Seguros

4.129. En 2017, el sector de los seguros del Taipei Chino estaba integrado por 54 compañías y sucursales de seguros. La tasa de penetración de los seguros aumentó al 20,5%, y los ingresos totales por concepto de primas aumentaron de forma constante en el sector (cuadro 4.18).

Cuadro 4.18 Resultados del sector de los seguros, 2014-2017

	2014	2015	2016	2017
Participación en los activos totales de las instituciones financieras (%)	29,6	29,5	31,8	33,6
Seguros distintos de los seguros de vida	0,5	0,5,	0,5	0,5
Seguros de vida	29,1	29,0	31,3	33,1
Tasa de penetración de los seguros (%)	18,0	18,3	19,2	20,5
Seguros distintos de los seguros de vida	0,8	0,8	0,9	0,9
Seguros de vida	17,2	17,5	18,3	19,6
Número de compañías y sucursales de seguros - total	54	54	54	54
Reaseguros	3	3	3	3
Seguros distintos de los seguros de vida - locales	17	17	17	17
Seguros distintos de los seguros de vida - sucursales de compañías no locales	5	5	6	6
Seguros de vida - locales	24	24	23	23
Seguros de vida - sucursales de compañías no locales	5	5	5	5
Ingresos totales por concepto de primas del sector de los seguros (billones de $NT)	2,9	3,1	3,3	3,6
Seguros distintos de los seguros de vida	0,1	0,1	0,1	0,2
Seguros de vida	2,8	3	3,2	3,4

Fuente: Estadísticas de la FSC, consultadas en: http://www.ib.gov.tw/en/ [20/07/2017]; e información facilitada por la FSC.

[107] FSC (2016), *2015-2016 Annual Report*, septiembre de 2016.
[108] Información facilitada por las autoridades (legislación, reglamentaciones, etc.).
[109] Las cuantías son de 400 millones de dólares NT para las suscripciones, 400 millones de dólares NT para las transacciones con valores, 200 millones de dólares NT para el corretaje, y otros 30 millones de dólares NT para establecer una sucursal. Documentos WT/TPR/S/232 y WT/TPR/S/302/Rev.1 de la OMC, de 31 de mayo de 2010 y 18 de diciembre de 2015, respectivamente.
[110] EIU (2018), *Industry Report - Financial services, 1st Quarter 2018*. Consultado en: http://www.eiu.com/FileHandler.ashx?issue_id=1746444958&mode=pdf.

4.130. Dos compañías de seguros son de titularidad pública plena: el "Bank Taiwan Life Insurance Co., Ltd", que tenía una cuota de mercado del 1,24% en 2015[111], y la Corporación Central de Reaseguros, que, ese año, tenía una cuota del 18,83% del mercado de reaseguros distintos de los de vida y del 23,49% del mercado de reaseguros de vida.[112] Otras cuatro compañías son de titularidad parcial indirecta.

4.131. Los propietarios de vehículos automóviles del Taipei Chino deben suscribir un contrato de seguro obligatorio de responsabilidad civil de vehículos automóviles (CALI), que ofrecen las compañías de seguros privadas y en virtud del cual las partes que sufren lesiones reciben cobertura básica para las lesiones causadas por accidentes de tráfico de vehículos automóviles. El Ministerio de Transporte y Comunicaciones (MOTC) trabaja en colaboración con la FSC para supervisar la aplicación del CALI; las primas son objeto de reglamentación y revisión cada año.

4.132. El mercado sigue estando bastante concentrado, y los principales proveedores, entre ellos, Cathay Life Insurance, Nan Shan Life y Fubon Life Insurance, representaban el 53% de las primas totales (1,669 billones de dólares NT) en 2016. Las sucursales bancarias (bancaseguro) son el principal instrumento de ventas del sector. En 2016, las primas totales recaudadas por todos los tipos de seguros alcanzaron un importe de 102.000 millones de dólares EE.UU., lo que convierte al Taipei Chino en el cuarto mercado de seguros de Asia, después del Japón, China y la República de Corea.[113]

4.133. El Taipei Chino sigue promoviendo los microseguros. En 2017 había 27 compañías de seguros que llevaban a cabo actividades de microseguros (15 compañías de seguros de vida y 12 de seguros distintos de los de vida). En 2017, el número acumulado de particulares cubiertos por microseguros era de 502.000, con una cuantía total asegurada de más de 165.000 millones de dólares NT (unos 5.500 millones de dólares EE.UU.). Se prevé que la cobertura pueda extenderse a un mayor número de grupos desfavorecidos económicamente y grupos específicos de personas, lo que contribuirá a reforzar la red de seguridad social.[114]

4.4.2.3.1 Marco institucional y legislativo

4.134. La Oficina de Seguros de la FSC sigue encargándose de planificar y aplicar las medidas de supervisión y reglamentación del mercado de seguros y sus empresas.[115]

4.135. La norma por la que se rige el sector es la Ley de Seguros. Las modificaciones introducidas en esa Ley en 2014 tenían, entre otros, los objetivos siguientes: i) reforzar la independencia de los administradores y, de ese modo, facilitar la gestión empresarial; y ii) inducir a los aseguradores a ejercer de forma más cabal sus derechos como accionistas con respecto a las sociedades participadas y sus derechos como propietarios de instrumentos de titulización. Otras modificaciones introducidas en 2015 fueron las siguientes: i) introducción de prescripciones reglamentarias de cuatro niveles respecto del coeficiente de capital ponderado en función del riesgo de la compañía de seguros; ii) refuerzo del control mediante auditorías internas; iii) obligación de representación fidedigna del titular de la póliza respecto de la materia asegurada y cuestiones importantes relativas al riesgo, y iv) obligación del agente de seguros de diligencia razonable y deber de lealtad.

4.136. Según se especifica en la Ley de Seguros, las compañías de seguros de vida no pueden ofrecer seguros de otro tipo y viceversa, excepto cuando una compañía de seguros distintos de los seguros de vida esté autorizada por la autoridad competente para realizar actividades relacionadas con los seguros de accidentes o seguros médicos.[116]

---

[111] Para calcular la cuota de mercado se halla la razón entre los ingresos brutos de la compañía por concepto de primas y los ingresos totales del sector de seguros de vida por el mismo concepto.

[112] Para calcular la cuota de mercado se halla la razón entre las primas aceptadas por la empresa y las primas totales cedidas en reaseguro a nivel de todo el sector.

[113] EIU (2018), *Industry Report - Financial services, 1st Quarter 2018*. Consultado en: http://www.eiu.com/FileHandler.ashx?issue_id=1746444958&mode=pdf.

[114] Información facilitada por las autoridades.

[115] Artículo 4 de la Ley Orgánica por la que se establece la Comisión de Supervisión Financiera.

[116] Documentos WT/TPR/S/232 y WT/TPR/S/302/Rev.1 de la OMC, de 31 de mayo de 2010 y 18 de diciembre de 2015, respectivamente.

4.137. Como medida para permitir que los aseguradores desarrollen una presencia significativa en los mercados inmobiliarios del exterior, la FSC sigue reduciendo las restricciones a la inversión exterior en bienes raíces por parte de compañías de seguros locales. En 2017, la FSC adoptó normas menos estrictas sobre inversión en el exterior que permiten a los aseguradores invertir en fondos de deuda privada y fondos inmobiliarios privados. En enero de 2018 también se permitió a los aseguradores invertir hasta el 10% de sus activos gestionados en fondos de futuros de renta variable y fondos negociados en bolsas de futuros.[117]

4.138. En 2017, con objeto de mejorar el marco de lucha contra el blanqueo de dinero y la financiación del terrorismo para las compañías multinacionales de seguros, el Taipei Chino modificó las reglamentaciones pertinentes de forma que las empresas de seguros no locales que soliciten el establecimiento de una sucursal en el Taipei Chino deben ahora preparar un documento expedido por la autoridad local competente en el que se certifique que, en los cinco años anteriores, no se ha producido ninguna omisión grave en lo que respecta a la lucha contra el blanqueo de dinero y la financiación del terrorismo.[118]

4.4.2.3.2 Acceso a los mercados

4.139. El capital desembolsado de una compañía de seguros debe ascender, como mínimo, a 2.000 millones de dólares NT. Las compañías de seguros no locales han de obtener la aprobación de la FSC para establecer una sucursal autorizada para llevar a cabo actividades de seguros; el capital desembolsado de la sucursal debe ser, como mínimo, de 50 millones de dólares NT. Las oficinas de representación tienen prohibidas las actividades de captación de clientes.[119] Pueden contratarse servicios de reaseguros y de retrocesión y de seguros de transporte marítimo con compañías establecidas en el exterior. Sin embargo, para todas las demás formas de seguros se requiere una presencia comercial.

4.4.3 Servicios de telecomunicaciones

4.140. Al parecer, el Taipei Chino tiene uno de los mercados de telecomunicaciones más competitivos del mundo.[120] La tasa de penetración de la telefonía móvil del Taipei Chino sigue siendo elevada, del 122,4%, aunque el número de abonos ha descendido ligeramente en los últimos años a medida que el mercado ha ido saturándose. Los abonos de banda ancha móvil han continuado aumentando, y en mayo de 2017 la tasa de penetración de la banda ancha móvil era del 96,6% (el 87,6% de esos abonados pagaban por servicios 4G). El número de abonos de telefonía fija ha seguido disminuyendo, debido a la demanda de servicios de telefonía móvil, al tiempo que el de abonos de banda ancha fija se ha mantenido estable (cuadro 4.19). En 2016, los ingresos totales de los servicios de telecomunicaciones ascendieron a 360.000 millones de dólares NT; de ellos, la mayor parte correspondió al segmento de la telefonía móvil (casi el 59%), seguido de los servicios de líneas fijas de Internet y de valor añadido (algo más del 15%). Los ingresos de los servicios de transmisión de datos han seguido aumentando como proporción de los ingresos totales del sector de las telecomunicaciones.[121]

[117] EIU (2018), *Industry Report - Financial services, 1st Quarter 2018*. Consultado en: http://www.eiu.com/FileHandler.ashx?issue_id=1746444958&mode=pdf .

[118] Información facilitada por las autoridades.

[119] Rogan, P. (2016), *The Insurance and Reinsurance Law Review*, 4ª edición.

[120] Información en línea. Consultada en: http://country.eiu.com/articleindustry.aspx?articleid=246287408&Country=Taiwan&topic=Industry&subtopic=Telecommunications.

[121] Información en línea. Consultada en: https://www.ncc.gov.tw/english/files/16060/384_1830_170428_1.pdf.

Cuadro 4.19 Mercado de las telecomunicaciones, 2013-mayo de 2017

Mercado		2013	2014	2015	2016	2017 (mayo)
Telefonía móvil	Tasa de penetración (%)	127,6	128,4	125,0	122,9	122,4
	Abonados (millones)	29,8	30,1	29,4	28,9	28,8
Telefonía fija	Tasa de penetración (%)	52,3	51,4	50,6	49,7	49,3
	Abonados (millones)	12,2	12,1	11,9	11,7	11,6
Internet[a]	Tasa de penetración (%)	76,3	78,0	78,0	79,7	92,8 (agosto)
	Usuarios (millones)	15,9	16,3	16,4	16,8	18,7 (agosto)
Banda ancha móvil[b]	Tasa de penetración (%)	77,4	80,9	81,2	92,4	96,6
	Abonados (millones)	18,1	19,0	19,1	21,8	22,8
Banda ancha fija[c]	Tasa de penetración (%)	24,1	24,2	24,1	24,2	24,2
	Abonados (millones)	5,6	5,7	5,7	5,7	5,7

a Se consideran usuarios de Internet los particulares que acceden a Internet durante el año.
b Son abonados a servicios de banda ancha móvil los abonados a servicios 3G y 4G con acceso a Internet.
c Son abonados a servicios de banda ancha fija los abonados a servicios de ADSL, FTTx (fibra), cable módem y línea arrendada con acceso a Internet.

Fuente: Datos facilitados por las autoridades.

4.141. El MOTC establece las políticas generales para el sector de las telecomunicaciones. Una comisión de comunicaciones plenamente independiente (NCC) se encarga de la reglamentación del sector; sus actuales objetivos son reforzar la infraestructura de comunicaciones, promover la innovación, introducir aplicaciones digitales y cambios mediante la gestión intersectorial y seguir aplicando los conceptos de igualdad digital e inclusión digital para proteger los derechos del público.[122] Entre las acciones prioritarias emprendidas por la NCC figuran las siguientes: desarrollo de los servicios 4G (introducidos en 2014) y planificación del desarrollo futuro de servicios 5G para 2020; mejora de la calidad de las conexiones; planificación a medio y largo plazo del ordenamiento del espectro para atender las necesidades de servicios de banda ancha de Internet y de "Internet de las Cosas"; y levantamiento de las restricciones numéricas a los servicios de "Internet de las Cosas". En junio de 2017 se puso fin a los servicios 2G. Al parecer, el Taipei Chino está ampliando sus plataformas digitales y prestando más atención a los servicios electrónicos y los medios de comunicación digitales que dependen del acceso a Internet mediante líneas móviles y de las líneas fijas de banda ancha.[123]

4.142. La principal ley por la que se rige el sector es la Ley de Telecomunicaciones, que no se ha modificado durante el período objeto de examen.[124] Recientemente se han preparado dos nuevas leyes que están siendo examinadas por el poder legislativo: la "Ley de Gestión de las Telecomunicaciones" y la "Ley de Comunicaciones Digitales". Estas leyes tienen como objetivos: establecer un entorno que favorezca la convergencia digital y permita reorientar la clasificación de las reglamentaciones en función del comportamiento, y no de la actividad; introducir el concepto de gestión de Internet en la economía digital; reforzar la seguridad de Internet; y promover la infraestructura de la economía digital.[125]

4.143. Hay dos tipos de empresas de telecomunicaciones. Las empresas del tipo 1 poseen y explotan instalaciones de redes y están sujetas a reglamentaciones sobre precios máximos (véase *infra*); entre ellas figuran las empresas de servicios de telefonía móvil, de comunicaciones por satélite y de líneas fijas. Las empresas del tipo 2 no poseen ni explotan instalaciones de redes y pueden fijar sus precios libremente.[126] Ambos tipos de empresas deben obtener una licencia de la NCC. Siguen imponiéndose restricciones a la entrada de inversiones en las empresas del tipo 1 (las inversiones del exterior están limitadas a un máximo del 49%). Además, la tenencia directa e

[122] Información en línea. Consultada en: https://www.ncc.gov.tw/english/files/18022/382_2184_180227_1.pdf.
[123] Información en línea. Consultada en: http://country.eiu.com/filehandler.ashx?issue_id=236287407&mode=pdf.
[124] Información en línea. Consultada en: https://www.ncc.gov.tw/english/files/15092/17_1628_150923_1.doc.
[125] Información en línea. Consultada en: https://www.ncc.gov.tw/english/files/18022/382_2184_180227_1.pdf.
[126] La lista completa del número de concesionarios y empresas con licencia del tipo 1 y del tipo 2 correspondiente a 2016 se ha consultado en: https://www.ncc.gov.tw/english/files/18022/382_2184_180227_1.pdf.

indirecta de acciones no puede exceder en total del 60%. Las empresas del tipo 1 están también sujetas a requisitos de capital mínimo.[127]

4.144. En marzo de 2018 había cinco proveedores de servicios de telecomunicaciones móviles en el Taipei Chino ("Chunghwa Telecom", "FarEasTone", "Taiwan Mobile", "Taiwan Star Telecom"[128] y "Asia Pacific Telecom") y cinco proveedores de redes de líneas fijas ("Chunghwa Telecom", "Taiwan Fixed Network", "Asia Pacific Telecom", "New Century" e "InfoComm Tech"). "Chunghwa Telecom" es de titularidad pública parcial (el 35,29% de las acciones pertenecen al MOTC) (sección 3.3.5), mientras que los demás proveedores son de titularidad totalmente privada. "Chunghwa Telecom" es el proveedor dominante en el mercado de las telecomunicaciones de líneas fijas. También es el mayor proveedor de servicios de telefonía móvil, aunque en un entorno más competitivo (gráfico 4.3).

4.145. Para asegurar un entorno competitivo, la NCC aplica controles de precios a las empresas dominantes de telecomunicaciones del tipo 1, entre los que figuran el control de las tarifas de terminación de la telefonía móvil y fija, un tope de precios para las líneas arrendadas al por mayor y un requisito de aprobación de las tarifas. También les exige que presenten información detallada al fijar o ajustar las tarifas. La NCC considera empresas dominantes de telecomunicaciones del tipo 1 a las empresas que cumplen alguno de los criterios siguientes: a) control de infraestructuras de telecomunicaciones críticas y esenciales; b) dominio de los precios del mercado; c) una cuota del mercado de abonados o un volumen de negocio determinados.[129] Cuando fijan o ajustan sus tarifas, las empresas no dominantes del tipo 1 y las empresas del tipo 2 solo tienen que notificarlo a la NCC. En abril de 2018, "Chunghwa Telecom", "Taiwan Mobile" y "FarEasTone" fueron declaradas empresas dominantes de servicios 3G, y "Chunghwa Telecom", empresa dominante de servicios de líneas fijas.

4.146. Según el Informe sobre la Medición de la Sociedad de la Información de la UIT, las tarifas han ido disminuyendo en los segmentos de telefonía móvil y banda ancha móvil (basados en teléfonos de prepago) y se han mantenido estables en los segmentos de banda ancha de línea fija y banda ancha móvil (basados en ordenadores de pospago).

[127] Esos requisitos de capital mínimo son los siguientes: a) en virtud del Reglamento para la Administración de las Empresas de Servicios de Banda Ancha Móvil, 6.000 millones de dólares NT para las empresas de servicios de banda ancha móvil 4G; b) con arreglo al Reglamento para la Administración de los Servicios de Comunicaciones por Satélite, 100 millones de dólares NT para los servicios de comunicaciones fijas por satélite y 500 millones de dólares NT para los servicios de comunicaciones móviles por satélite; y c) de conformidad con el Reglamento que regula las empresas de telecomunicaciones de red fija, 6.400 millones de dólares NT para las empresas de servicios de redes integradas, 800 millones de dólares NT para las empresas de servicios de redes de larga distancia, 800 millones de dólares NT para las empresas de servicios de redes internacionales y 300 millones de dólares NT para las empresas de servicios internacionales de circuitos arrendados de cables submarinos.

[128] En 2014, "Taiwan Star Cellular" y "Vibo Telecom" se fusionaron para convertirse en "Taiwan Star Telecom". Información en línea. Consultada en: http://country.eiu.com/filehandler.ashx?issue_id=236287407&mode=pdf.

[129] Reglamento Administrativo que regula las tarifas de las empresas de telecomunicación del tipo 1.

Gráfico 4.3 Empresas de líneas fijas y móviles, cuota de mercado, diciembre de 2017

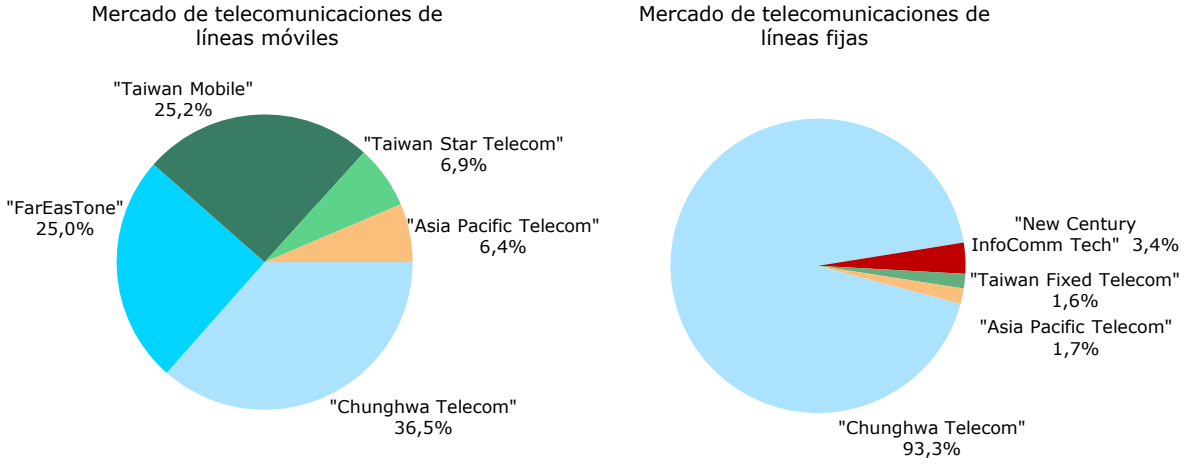

Fuente: Datos facilitados por las autoridades.

4.147. La normativa por la que se rigen las interconexiones no ha cambiado durante el período examinado.[130] Las empresas dominantes tienen prohibido rechazar solicitudes de interconexión, y en las reglamentaciones se establecen los principios por los que se regirán las negociaciones bilaterales entre empresas de telecomunicaciones para establecer las tarifas de interconexión y sus condiciones. Las tarifas de interconexión deben basarse en los costos y ser equitativas, razonables y no discriminatorias. Si las empresas de telecomunicaciones no llegan a un acuerdo en el plazo de tres meses, cualquiera de las partes puede presentar una solicitud por escrito a la NCC para que ejerza su arbitraje.[131] Desde enero de 2014 no se han presentado solicitudes de ese tipo a la NCC. Entre las modificaciones introducidas en la normativa en noviembre de 2017 figura una cláusula por la que se establece que las tarifas de conexión de redes de comunicaciones móviles anunciadas por la NCC se aplicarán también a las empresas de telecomunicaciones móviles de banda ancha.[132]

4.148. Otros reglamentos que favorecen la competencia exigen prácticas como la portabilidad de los números, el acceso equitativo, la fijación de los precios al por mayor y la separación contable. No se permiten las subvenciones cruzadas.[133]

4.149. Las licencias de utilización del espectro se asignan mediante subasta. En 2017 se adoptó un nuevo procedimiento de subasta en dos etapas. La primera etapa consiste en una subasta de varias rondas y ofertas basadas en la cantidad (es decir, ofertas por el número de bloques). En la segunda fase se presentan ofertas basadas en la ubicación (es decir, ofertas relativas a asignaciones específicas de acuerdo con los bloques obtenidos).[134]

4.150. La NCC puede designar a empresas de tipo 1 para que suministren servicios universales de telecomunicaciones (servicios de telefonía local y servicios de banda ancha de líneas fijas) a determinadas zonas.[135] Las pérdidas resultantes del suministro de los servicios universales están cubiertas por el Fondo de Servicios Universales de Telecomunicaciones, que se financia mediante

[130] Reglamento relativo a la Interconexión de Redes entre las Empresas de Telecomunicaciones.

[131] Documento WT/TPR/S/232/Rev.1 de la OMC, de 28 julio de 2010. Las normas sobre interconexiones se establecen en el Reglamento relativo a la Interconexión de Redes entre las Empresas de Telecomunicaciones.

[132] Información en línea. Consultada en: https://www.ncc.gov.tw/english/files/17041/360_2009_170419_1.pdf.

[133] Documento WT/TPR/S/232/Rev.1 de la OMC, de 28 de julio de 2010.

[134] Información en línea. Consultada en: https://www.ncc.gov.tw/english/news_detail.aspx?site_content_sn=360&is_history=0&pages=0&sn_f=2126.

[135] Según se indicó en el marco de un examen anterior (documento WT/TPR/S/232/Rev.1 de la OMC, de 28 de julio de 2010), conforme al Reglamento relativo a los Servicios Universales de Telecomunicaciones, para poder suministrar servicios universales, el operador titular debe presentar una solicitud con un plan de aplicación anual, lo cual también se permite a otros operadores de telecomunicaciones de tipo 1; una vez que un Comité ha examinado las solicitudes, la NCC designa a los proveedores de servicios universales en función del interés del contenido de sus planes respectivos.

contribuciones de las empresas de telecomunicaciones fijadas en proporción a sus ingresos. No ha habido cambios en la reglamentación de los servicios universales desde 2014. Está prevista la realización de inversiones del sector público por un total de 1.500 millones de dólares EE.UU. hasta 2025 para mejorar la infraestructura digital del Taipei Chino y reducir las diferencias entre las zonas rurales y urbanas.[136]

4.4.4 Servicios de transporte

4.151. Los principales objetivos del sector del transporte del Taipei Chino se establecen en el Plan Prospectivo de Infraestructuras (sección 2), que da prioridad al desarrollo de los sistemas de transporte por ferrocarril y tránsito metropolitano local. Algunos de esos objetivos son: conectar los sistemas ferroviarios de alta velocidad y convencional en una red integrada; modernizar y mejorar los servicios convencionales de transporte por ferrocarril; reinstalar las líneas ferroviarias en estructuras elevadas o subterráneas para hacer más rápidos los servicios de cercanías; promover sistemas urbanos de transporte colectivo rápido; y construir sistemas ferroviarios orientados al turismo en las zonas central y meridional.

4.4.4.1 Transporte marítimo

4.152. El Taipei Chino sigue dependiendo principalmente del transporte marítimo para sus importaciones y exportaciones de mercancías; aproximadamente el 99% del volumen y el 53% del valor del comercio exterior del Taipei Chino se lleva a cabo por mar. En 2017 hubo 1,3 millones de pasajeros que realizaron viajes de entrada y salida a través de rutas internacionales. Las autoridades han indicado que el mercado de cabotaje es pequeño y no se recopilan datos oficiales sobre su tamaño exacto.

4.153. El Ministerio de Transporte y Comunicaciones sigue encargándose de reglamentar el sector del transporte marítimo, incluidos los puertos. Dentro del MOTC, la Oficina Marítima y de Puertos (MPB) tiene la responsabilidad de estudiar y redactar las reglamentaciones, las políticas y los planes de desarrollo por los que se rige el sector del transporte marítimo, las embarcaciones, la gente de mar, los asuntos marítimos y los puertos comerciales, así como de planificar, aplicar y supervisar los demás asuntos relacionados con el transporte marítimo y los puertos. La "Taiwan International Ports Corporation" (TIPC) tiene a su cargo todas las operaciones portuarias de comercio internacional. La MPB o las autoridades locales designadas se ocupan de todas las operaciones portuarias comerciales.

4.154. Las principales leyes por las que se rige el sector son la Ley de Transporte Marítimo, la Ley de Buques y la Ley de Puertos Comerciales.[137] Durante el período examinado, la Ley de Transporte Marítimo se modificó en una ocasión, en 2014, para tener en cuenta los cambios relacionados con los acuerdos de libre comercio y cooperación marítima del Taipei Chino.[138]

4.155. No ha habido cambios en las condiciones y los requisitos necesarios para registrar embarcaciones ni en el régimen aplicado por el Taipei Chino a las inversiones del exterior. Las empresas de transporte por barco que deseen llevar a cabo actividades de transporte marítimo han de obtener la autorización del MOTC.[139] La matrícula local solo es posible si el 50%, como mínimo, del capital de la empresa de transporte procede del Taipei Chino.[140] Solo las embarcaciones matriculadas en el Taipei Chino pueden llevar a cabo servicios de cabotaje, a menos que se obtenga una franquicia.[141] En 2017, el MOTC autorizó más de 200 viajes de embarcaciones matriculadas en el exterior. Las empresas de transporte por barco no locales deben establecer una sucursal local en el Taipei Chino o designar a una agencia de transporte marítimo

[136] Información en línea. Consultada en: http://country.eiu.com/filehandler.ashx?issue_id=236287407&mode=pdf.

[137] La Ley de Buques (consultada en: http://db.lawbank.com.tw/Eng/FLAW/FLAWDAT0201.asp) y la Ley de Puertos Comerciales no se modificaron durante el período examinado.

[138] Ley de Transporte Marítimo. Consultada en: http://law.moj.gov.tw/Eng/LawClass/LawAll.aspx?PCode=K0070001.

[139] Ley de Transporte Marítimo, artículo 7. Según se establece en el artículo 3 de la Ley, una "empresa de transporte por barco" es una empresa dedicada al transporte de pasajeros y cargas con embarcaciones de propulsión mecánica o embarcaciones de propulsión no mecánica de determinado tonelaje bruto que percibe una remuneración por su actividad.

[140] Ley de Buques, artículo 5.

[141] Ley de Transporte Marítimo, artículo 4.

local como agente suyo para ofrecer servicios de transporte internacional (pasajeros y cargas), y han de mantener un fondo de explotación mínimo de 12 millones de dólares NT.

4.156. Las empresas de transporte por barco que participen en servicios de líneas regulares deben someter sus tarifas de cargas y pasajeros al MOTC para su examen; si las tarifas se consideran inadecuadas (es decir, mucho más altas o bajas que el precio habitual de mercado), el MOTC podrá ordenar a las empresas de transporte que revisen esas tarifas; durante el período examinado no ha habido ningún caso de ese tipo. Los acuerdos entre empresas del exterior y locales sobre las tarifas y tasas aplicadas a las cargas deben depositarse en el MOTC; si este considera que un acuerdo entorpece el "orden del transporte marítimo o el desarrollo económico", el MOTC puede ordenar la revisión de ese acuerdo en un plazo específico.

4.157. El transporte de ciertas mercancías en embarcaciones matriculadas localmente no está sujeto a requisitos.

4.158. En 2016, el Taipei Chino tenía la 12ª mayor flota marítima del mundo, con 898 embarcaciones de más de 1.000 toneladas brutas. En el Taipei Chino hay 165 empresas de transporte marítimo, entre ellas, 3 importantes compañías de servicios de transporte de contenedores y otras 3 de servicios de transporte a granel.[142] La Corporación de Transporte Yang Ming es una empresa de transporte marítimo de titularidad parcialmente pública, que tiene una capacidad de 640.806 unidades equivalentes al contenedor de 20 pies (TEU) y una cuota de mercado del 2,9%.[143]

4.159. El Taipei Chino tiene siete puertos internacionales; en 2016, más del 80% del volumen de las importaciones y exportaciones se gestionó en dos puertos: el puerto de Kaohsiung (con casi el 50% del volumen del comercio) y el puerto de Taichung (32%).[144] Según las autoridades, el puerto de Kaohsiung se clasificó en 2017 como 15º mayor puerto mundial por su volumen de cargas de contenedores, y es un importante punto de tránsito para el transporte marítimo entre Asia, Europa y América. La TIPC se encarga de la explotación de los puertos (sección 3.3.5). Tanto las empresas locales como las no locales pueden participar en procesos de licitación pública para explotar las terminales portuarias; a mediados de abril de 2018 había tres empresas no locales que explotaban terminales en el puerto de Kaohsiung.[145] En el puerto de Kaohsiung se ha emprendido un Proyecto de Centro Intercontinental de Contenedores en respuesta a la tendencia a construir grandes buques portacontenedores y para reforzar la situación de ese puerto como centro de transbordo. La primera fase abarcó cuatro terminales de contenedores que ya están en funcionamiento. La segunda fase comprende la construcción de un centro de almacenamiento y transporte de productos petroquímicos, cuya finalización está prevista para 2019.

4.4.4.2 Transporte aéreo

4.160. La Administración de Aeronáutica Civil (CAA), dependiente del MOTC, reglamenta el sector del transporte aéreo, que se rige por la Ley de Aviación Civil.[146] Durante el período examinado (en 2015), esta Ley se modificó para adaptarla a las reglamentaciones y prácticas internacionales de aviación civil.[147]

---

[142] Información en línea. Consultada en: http://www.motc.gov.tw/en/home.jsp?id=256&parentpath=0,150,250#.

[143] Datos facilitados por las autoridades, basados en Alphaliner TOP 100, 3 de abril de 2018.

[144] Información estadística en línea. Consultada en: https://eng.dgbas.gov.tw/public/data/dgbas03/bs2/yearbook_eng/Yearbook2016.pdf.

[145] Hay varias empresas locales que explotan terminales y estaciones de carga de contenedores en diversos puertos del Taipei Chino. Las principales son: China Container Terminal Corp.; United Logistics International Co.; Evergreen Marine Corp.; Wan Hai Lines; YangMing Marine Transport Corp.; Kao Ming Container Terminal; Lien Hai Terminal Corp. y Taipei Port Container Terminal Corp. Las empresas no locales son APL, Hyundai Merchant Marine y OOCL.

[146] Información en línea. Consultada en: http://law.moj.gov.tw/Eng/LawClass/LawContent.aspx?pcode=K0090001.

[147] Según han indicado las autoridades, la modificación comprende principalmente normas sobre la aeronavegabilidad inicial y el mantenimiento de la aeronavegabilidad en la gestión de vuelos, la validación y certificación de los dispositivos de simulación de vuelos para entrenamiento y los criterios para el diseño, la fabricación y las actividades de vuelos de prueba de los vehículos ultraligeros.

4.161. El Taipei Chino tiene 2 aeropuertos internacionales (el Aeropuerto Internacional de Taoyuan y el Aeropuerto Internacional de Kaohsiung) y 15 aeropuertos locales. Todos los aeropuertos son de titularidad pública y están gestionados por la administración pública (sección 3.3.5).[148] El Aeropuerto Internacional de Taoyuan es explotado por una corporación de titularidad pública plena ("Corporación del Aeropuerto Internacional de Taoyuan"). Los otros 16 aeropuertos son explotados por organismos públicos, y no se han otorgado concesiones a empresas del sector privado. Entre las grandes obras de infraestructura en curso figuran la construcción de una tercera terminal en el Aeropuerto Internacional de Taoyuan, que debería aumentar la capacidad del aeropuerto en 20 millones de pasajeros al año. No están en marcha ni previstas otras obras de infraestructura de importancia.

4.162. El transporte internacional de pasajeros por vía aérea ha seguido aumentando cada año. En 2017 hubo 66 millones de pasajeros. Las cifras de pasajeros en vuelos internos han fluctuado. Los volúmenes de cargas tanto en vuelos internos como exteriores han fluctuado desde 2013 (cuadro 4.20).

Cuadro 4.20 Transporte aéreo de pasajeros y cargas, 2012-2017

	2012	2013	2014	2015	2016	2017
Pasajeros (miles)	46.860	50.336	55.357	58.156	63.253	65.978
- Internacionales	35.899	39.385	44.391	47.983	51.979	54.475
- De cabotaje	10.680	10.547	10.563	9.798	10.843	11.097
- En tránsito	282	403	402	374	431	406
Cargas (miles de toneladas métricas)	2.091	2.085	2.222	2.151	2.233	2.416
- Internacionales	1.102	1.083	1.145	1.136	1.215	1.314
- De cabotaje	36	36	35	33	32	30

Fuente: Información estadística en línea. Consultada en: https://eng.dgbas.gov.tw/public/data/dgbas03/bs2/yearbook_eng/Yearbook2016.pdf.

4.163. A finales de 2017 había 85 compañías que suministraban servicios de transporte aéreo: 79 de ellas eran compañías aéreas no locales y 6 eran empresas de transporte aéreo registradas en el Taipei Chino. Los servicios internacionales de líneas regulares suministrados por empresas locales y no locales cubrían 296 rutas que enlazaban 141 ciudades de todo el mundo. Las empresas de transporte aéreo registradas en el Taipei Chino acaparaban el 56% del volumen total de pasajeros y el 64% del volumen de cargas. Las empresas con mayor cuota de mercado son "China Airlines" (con un 25% de cuota de mercado por número de pasajeros y un 38% por volumen de carga) y Eva Airways (con un 22% de cuota de mercado por número de pasajeros y un 25% por volumen de carga) (sección 3.3.5).

4.164. La Ley de Aviación Civil (artículo 81) prohíbe que aeronaves o empresas de transporte aéreo civil no locales transporten pasajeros, cargas y correo entre dos puntos situados dentro del Taipei Chino. La Ley limita también las inversiones del exterior en compañías aéreas locales al 49% del capital social total, y establece un límite del 24% para las inversiones individuales entrantes.

4.165. En junio de 2017, el Taipei Chino había firmado 57 acuerdos bilaterales de servicios aéreos de carácter recíproco, 12 de los cuales se firmaron o revisaron durante el período examinado. Todos los acuerdos de servicios aéreos firmados en los últimos tiempos por el Taipei Chino prevén mecanismos de cooperación y designación múltiple, y muchos de ellos no exigen el intercambio de datos estadísticos. En los acuerdos de servicios aéreos se ha introducido una cláusula de retención que asegura sistemáticamente "una participación sustancial y un control efectivo".[149] Los acuerdos más abiertos establecen derechos de tráfico de quinta libertad y cláusulas liberales de "libre determinación" de la capacidad.

4.166. Según se establece en la Ley de Aviación Civil y en el Reglamento sobre Servicios Aeroportuarios de Escala, las inversiones del exterior en empresas de servicios aeroportuarios de escala han de ser de cuantía inferior al 50% de las acciones, y las personas o empresas del

[148] La gestión del Aeropuerto Internacional de Taoyuan corre a cargo de la empresa pública Corporación del Aeropuerto Internacional de Taoyuan.

[149] Se trata del tipo más restrictivo de cláusula de retención. Otros tipos de cláusula más liberales son los de lugar principal de actividad y comunidad de intereses.

exterior no pueden tener una participación unitaria superior al 25% de todas las acciones. La normativa aplicable no impone restricciones a las inversiones del exterior en servicios de mantenimiento y reparación de aeronaves; las disposiciones por las que se rige esa actividad están contenidas en el Reglamento sobre Certificación y Gestión de Instalaciones de Reparación de Productos, Dispositivos y Partes de Aeronaves.[150]

4.4.4.3 Transporte por carretera

4.167. La red de carreteras del Taipei Chino tiene unos 20.000 km; entre las principales vías figuran tres autopistas sin peaje con recorrido norte-sur, así como otras cinco vías rápidas en dirección este-oeste, que en total suman 1.050 km. Desde el final de 2013 está en funcionamiento un sistema de peaje electrónico en las autopistas.

4.168. Los objetivos de política del MOTC para el sector son los siguientes: ofrecer servicios de transporte adecuados y cómodos; promover el uso del transporte público; facilitar los transbordos entre los diversos modos de transporte; aumentar la seguridad; y establecer tecnologías y sistemas de expedición de billetes "inteligentes". Dentro del MOTC, la Dirección General de Carreteras sigue ocupándose de las empresas de transporte por carretera, las empresas de transporte turístico en autocares y las empresas de alquiler de vehículos y camionetas, así como de las empresas de transporte de mercancías y de transporte en camiones portacontenedores. Varios organismos se encargan de las empresas de transporte metropolitano.[151]

4.169. La principal norma por la que se rige el transporte por carretera sigue siendo la Ley de Carreteras.[152] Se mantienen las restricciones a las inversiones del exterior en empresas comerciales de transporte por carretera.[153]

4.4.4.4 Transporte por ferrocarril

4.170. Según fuentes oficiales, los trenes transportan cada año más de 230 millones de pasajeros y 7,76 millones de toneladas métricas de cargas. En el Taipei Chino hay 1.065 kilómetros de líneas férreas, que comprenden: ferrocarriles de tipo general; un sistema ferroviario de alta velocidad (350 kilómetros de vías); un sistema urbano de transporte colectivo rápido en Taipei (unos 131 kilómetros de vías); y un sistema de transporte colectivo rápido en Kaohsiung (unos 41 kilómetros de vías).

4.171. El MOTC es el órgano de reglamentación del transporte ferroviario, y se encarga de administrar los ferrocarriles de propiedad pública y de supervisar los ferrocarriles locales, privados y especiales.[154] Los objetivos del MOTC para el subsector son crear un sistema de transporte ferroviario más ordenado y práctico para el Taipei Chino, aumentar la eficiencia general del servicio ferroviario para Hualien y Taitung y crear un buen servicio ferroviario urbano y rural. Los esfuerzos futuros se encaminarán a lograr un transporte más "ecológico" y fluido, con potencial industrial y turístico.

4.172. La principal norma por la que se rige el sector es la Ley de Ferrocarriles de 1958, en su forma modificada. Durante el período examinado, la Ley se modificó en 2014 y 2016 para introducir cambios relacionados con la seguridad. Según se establece en la Ley, los ferrocarriles deben ser, en principio, de titularidad pública y estar administrados por entidades públicas, y se requiere autorización del MOTC para construir, ampliar, transferir o gestionar ferrocarriles locales,

---

[150] Información en línea. Consultada en: https://law.moj.gov.tw/Eng/LawClass/LawAll.aspx?PCode=K0090028 y https://law.moj.gov.tw/Eng/LawClass/LawAll.aspx?PCode=K0090011.

[151] Documento WT/TPR/S/302/Rev.1 de la OMC, de 18 de diciembre de 2015.

[152] Información en línea. Consultada en: http://law.moj.gov.tw/Eng/LawClass/LawAll.aspx?PCode=K0040001.

[153] De conformidad con el artículo 35 de la Ley, las personas físicas o jurídicas no locales tienen prohibido invertir en empresas comerciales de transporte por carretera dentro de las fronteras del Taipei Chino; sin embargo, quienes obtienen la autorización del MOTC pueden solicitar que se les permita invertir en las siguientes actividades: alquiler de turismos y camionetas, transporte de mercancías por carretera y transporte por carretera en camiones portacontenedores.

[154] Ley de Ferrocarriles, artículo 4. Consultado en: http://law.moj.gov.tw/Eng/LawClass/LawAll.aspx?PCode=K0030001.

privados y especiales.[155] Se han otorgado concesiones a empresas del sector privado local para explotar el sistema de ferrocarriles de alta velocidad del Taipei Chino y el sistema de transporte colectivo rápido de Kaohsiung. En principio, las inversiones del exterior están permitidas, pero no han tenido lugar en la práctica. Los demás ferrocarriles son explotados por entidades públicas.

4.4.5 Servicios de turismo

4.173. El sector turístico sigue desarrollándose rápidamente. Las llegadas de visitantes han aumentado año tras año, alcanzando los 10,7 millones en 2016, frente a 7,3 millones en 2012. El 90% de los visitantes proceden de Asia, principalmente de China (47% de las llegadas en 2016), seguida del Japón (18%) y la República de Corea (8%); estos mercados han sido los más dinámicos.[156] En 2016, la mayoría de los visitantes llegaron por motivos de ocio (70,7%), y a continuación por negocios (6,9%), visitas a familiares (4%), estudios (0,6%), conferencias (0,6%), tratamiento médico (0,4%), exposiciones (0,1%) y otros motivos (16,7%); como promedio, la duración de las estancias fue de 6,5 noches, y la tasa media de gasto ascendió a 193 dólares EE.UU. al día. Tanto la duración de la estancia como la tasa media de gasto han disminuido ligeramente en los últimos años.[157] Se cobra una tasa de servicios aeroportuarios de 500 dólares NT a cada persona que sale del Taipei Chino.

4.174. La Oficina de Turismo del MOTC sigue teniendo la responsabilidad de formular y aplicar las políticas del sector. El marco jurídico del sector del turismo es la Ley de Desarrollo del Turismo[158], que se modificó en tres ocasiones durante el período examinado, en 2015, 2016 y 2017. Entre las modificaciones realizadas figuran las siguientes: se introdujo la posibilidad de imponer una tasa de conservación de lugares turísticos[159]; se obligó a las autoridades competentes a utilizar guías profesionales en entornos ecológicos y culturales protegidos para preservar, mantener y dar a conocer los recursos excepcionales del Taipei Chino, y a emplear prioritariamente a miembros de la población indígena como guías profesionales; y se introdujeron exenciones o reducciones en el impuesto sobre el valor de la tierra y el impuesto sobre la vivienda (impuestos recaudados a nivel local) para las empresas autorizadas de centros recreativos turísticos, hoteles turísticos y hostelería que promuevan la política oficial de mejorar la calidad.[160]

4.175. El turismo es uno de los ámbitos en los que el Taipei Chino trata de estrechar lazos con otras economías asiáticas a través de su Nueva Política Orientada al Sur (sección 2.2). En ese contexto se han adoptado recientemente medidas para: ofrecer la entrada sin visado a los visitantes de Brunei Darussalam, Filipinas y Tailandia; instar a las empresas del Taipei Chino que operan en esas economías asiáticas a que organicen viajes de incentivos al Taipei Chino; organizar eventos de promoción del turismo; y crear un entorno más propicio para los viajeros musulmanes, por ejemplo, mediante la promoción de la certificación "halal" en hoteles y restaurantes.[161]

4.176. La Oficina de Turismo está poniendo en práctica la iniciativa Turismo 2020: Plan de Desarrollo del Turismo Sostenible, aprobado en enero de 2018. La iniciativa consta de cinco planes de acción principales para cumplir el objetivo de que el Taipei Chino sea un "destino turístico asiático acogedor, eficiente y rico en experiencias". El primer plan de acción se centra en la diversificación del mercado, y en él se presta especial atención al Japón, la República de Corea y Asia Sudoriental. Sin embargo, el Taipei Chino trata también de reforzar la penetración de los mercados europeo y americano, mantener el mercado chino y seguir desarrollando nuevos

[155] Ley de Ferrocarriles, artículo 3.

[156] En 2012, hubo 3,6 millones de llegadas de visitantes procedentes de China, y 5,1 millones en 2016. En el caso del Japón, las cifras correspondientes son 1,4 millones en 2012 y 1,9 millones en 2016 (tras un incremento en más de 463.387 llegadas). En cuanto a la República de Corea, las cifras son: 259.089 en 2012 y 884.397 (es decir, 625.308 más) en 2016.

[157] En 2012, la duración media de las estancias fue de 6,87 noches, y el promedio de los gastos por visitante ascendió a 234 dólares EE.UU. Información estadística en línea. Consultada en: https://eng.dgbas.gov.tw/public/data/dgbas03/bs2/yearbook_eng/Yearbook2016.pdf.

[158] Información en línea. Consultada en: http://law.moj.gov.tw/Eng/LawClass/LawAll.aspx?PCode=K0110001.

[159] Según han indicado las autoridades, esa tasa se destina al mantenimiento de lugares pintorescos o zonas naturales. La tasa no se percibe todavía (a mediados de abril de 2018), a la espera de que se apruebe el reglamento de aplicación.

[160] Las autoridades locales deciden si las estructuras cumplen el objetivo global de desarrollo local e interés social. También deciden cuál es el alcance de la reducción o si se concede una exención.

[161] Información en línea. Consultada en: https://nspp.mofa.gov.tw/nsppe/news.php?post=130296&unit=376.

segmentos de mercado, como los relacionados con reuniones, incentivos, convenciones y muestras, cruceros, turismo musulmán y viajes en vuelos chárter. Un segundo plan de acción consiste en promover los viajes locales mediante el despliegue de nuevos programas de tarjetas de viaje y eventos turísticos. El tercer plan de acción se refiere a las directrices para la transformación del sector, con arreglo a las cuales se realizarán ajustes en las estructuras turísticas para mejorar la calidad de los servicios, desarrollar el comercio electrónico y aprovechar al máximo las oportunidades para las empresas mediante la exposición de las marcas, los mecanismos de evaluación de la calidad, el aumento de los recursos y el apoyo a las agencias de viajes, así como el refuerzo de la formación de los guías turísticos no locales. El cuarto plan de acción consiste en promover el "turismo inteligente" mediante la integración y la mejora de los servicios para turistas, entre ellos, los de información, sistemas de expedición de billetes y transporte público. El plan de acción final consiste en potenciar el turismo experimental, trabajando con las administraciones locales para crear nuevas atracciones turísticas y promover viajes de aventura en zonas concretas, tales como itinerarios temáticos en lugares pintorescos para turistas de fuera.[162]

4.177. El sector está plenamente abierto a las inversiones del exterior. Según se establece en la Ley de Desarrollo del Turismo, las agencias de viajes no locales que deseen establecer filiales en el Taipei Chino deben obtener la autorización de la Oficina de Turismo, el reconocimiento y la aprobación de conformidad con la Ley de Sociedades, y una licencia de empresa de viajes. Las empresas de viajes no locales que tengan la intención de enviar representantes deben presentar una solicitud a la Oficina de Turismo y notificarlo al MOEA. Esos representantes no pueden realizar actividades comerciales fuera del Taipei Chino.[163] Ha habido inversiones del exterior en hoteles.

4.178. Desde el 1º de marzo de 2017, la TIPC ha concedido nuevos incentivos como parte de las "Ofertas Especiales para Cruceros Internacionales en los Puertos de la TIPC", con miras a desarrollar el sector de los viajes de crucero del Taipei Chino; esos incentivos consisten, entre otros, en descuentos en las tarifas de atraque y de servicios prestados a los pasajeros para determinadas categorías de escalas de buques de pasajeros.[164] El plan de incentivos expirará al final de diciembre de 2018. Se estima que los ingresos sacrificados equivaldrán al 0,03% de los ingresos de la TIPC. Al parecer, se han logrado resultados positivos, y el número de pasajeros ha aumentado en un 30%.

4.179. De conformidad con las "Directrices sobre Préstamos Preferenciales para Modernizar el Sector del Turismo" publicadas por la Oficina de Turismo, las empresas hoteleras que tomen un préstamo y paguen los correspondientes intereses pueden solicitar subvenciones de la Oficina como ayuda para pagar parte de esos intereses. Los fondos procedentes de la subvención de los intereses de los préstamos deben destinarse a inversiones para mejorar el equipo o para renovar, ampliar y reconstruir los locales comerciales, así como para hacer reparaciones y mejoras importantes que aumenten la calidad de los viajes y del alojamiento. Durante el período 2014-2017, el plan prestó asistencia a 15 hoteles turísticos, y el total de las subvenciones de intereses ascendió a 88,4 millones de dólares NT.

4.180. Para promover las visitas en grupo desde el exterior al Taipei Chino se ha introducido un nuevo plan de subvenciones, cuyo nivel depende de la duración de la estancia, el tamaño del grupo, el origen de los visitantes y el hecho de que haya o no múltiples visitas.[165] Otro plan tiene como objetivo promover el segmento de los cruceros combinados con vuelos. Se ofrecen subvenciones a las compañías de cruceros cuyo programa de cruceros y vuelos incluya escalas acumuladas en el Taipei Chino durante 48 horas o más; la subvención es de 30 dólares EE.UU. por

[162] Información en línea. Consultada en: https://amcham.com.tw/2017/09/tourism-2020-sustainable-tourism-development-strategy/.

[163] Ley sobre el Desarrollo del Turismo, artículo 28. Consultado en: http://law.moj.gov.tw/Eng/LawClass/LawAll.aspx?PCode=K0110001.

[164] Los incentivos son los siguientes: a) exención total de los derechos de atraque para las visitas inaugurales de buques de crucero; b) descuentos adicionales en las tarifas de los servicios de pasajeros para itinerarios de una sola ruta con múltiples escalas en el Taipei Chino; c) incentivos especiales de atraque para las escalas de "cruceros combinados con vuelos" (Puerto de Keelung) y en el puerto de matrícula (Puerto de Kaohsiung). Información en línea. Consultada en: https://www.motc.gov.tw/en/home.jsp?id=158&parentpath=0,151&mcustomize=news_view.jsp&dataserno=201706160009&aplistdn=ou=data,ou=news,ou=english,ou=ap_root,o=motc,c=tw&toolsflag=Y&imgfolder=img.

[165] Información en línea. Consultada en: https://www.roc-taiwan.org/uploads/sites/97/2017/04/Incentices_for_Promotion_of_Incentive_Torus_to_Taiwan.pdf.

pasajero para los grupos de más de 300 pasajeros de cruceros y vuelos, y de 50 dólares EE.UU. por pasajero para los grupos de más de 600 pasajeros.[166] La Oficina de Turismo concede la financiación para ambos planes.

[166] Información en línea. Consultada en: http://admin.taiwan.net.tw/upload/law/20180103/833f8b1e-ca46-4020-b3e4-65d1ff88b239.pdf.

5 APÉNDICE - CUADROS

Cuadro A1. 1 Exportaciones de mercancías, por grupos de productos, 2013-2017

	2013	2014	2015	2016	2017
Exportaciones totales (miles de millones de $EE.UU.)	**305,4**	**313,7**	**280,4**	**280,3**	**317,2**
	(% del total)				
Total de los productos primarios	11,7	10,5	8,2	8,0	8,0
Agricultura	2,1	2,2	2,2	2,3	2,3
Productos alimenticios	1,1	1,2	1,4	1,4	1,4
Materias primas agrícolas	1,0	0,9	0,9	0,8	0,8
Minería	9,6	8,3	6,0	5,7	5,7
Menas y otros minerales	0,2	0,2	0,2	0,5	0,4
Metales no ferrosos	1,8	1,7	1,6	1,7	1,9
6826 - Hojas delgadas de cobre (estén o no impresas o reforzadas con papel, cartón, plásticos o materiales de soporte análogos), de un espesor no superior a 0,15 mm (sin incluir el soporte); polvo y partículas de cobre	0,5	0,5	0,5	0,6	0,7
Combustibles	7,6	6,4	4,1	3,5	3,4
334 - Aceites de petróleo y aceites obtenidos de minerales bituminosos, excepto los aceites crudos	7,4	6,2	4,0	3,4	3,3
Manufacturas	86,9	88,7	90,7	91,2	91,3
Hierro y acero	3,7	3,8	3,2	3,0	3,4
Productos químicos	12,9	12,4	11,6	11,0	11,3
5743 - Policarbonatos, resinas alquídicas y otros poliésteres	1,0	0,9	0,9	0,8	0,9
5729 - Otros polímeros de estireno	0,8	0,8	0,7	0,7	0,8
5112 - Hidrocarburos cíclicos	1,2	1,0	0,7	0,6	0,6
Otras semimanufacturas	5,9	6,0	6,3	5,9	5,6
6942 - Tornillos, pernos, tuercas, tirafondos, ganchos roscados, remaches, chavetas, chavetas hendidas, arandelas (incluso arandelas elásticas) y artículos análogos de hierro o acero	1,2	1,3	1,4	1,3	1,3
Maquinaria y equipo de transporte	48,6	51,0	54,7	57,0	57,8
Maquinaria generadora de electricidad	0,5	0,6	0,7	1,0	1,1
Otra maquinaria no eléctrica	6,3	6,4	6,7	6,6	7,0
7284 - Maquinaria y aparatos mecánicos especiales para determinadas industrias, n.e.p.	0,9	0,9	0,9	1,0	1,3
Maquinaria agrícola y tractores	0,0	0,0	0,1	0,0	0,0
Máquinas de oficina y equipo para telecomunicaciones	31,7	34,0	36,8	39,9	40,7
7764 - Circuitos electrónicos integrados y microconjuntos electrónicos	20,6	23,0	24,8	27,9	29,1
7649 - Partes, piezas, y accesorios adecuados para usar exclusiva o principalmente con los aparatos del capítulo 76	1,4	1,5	2,6	2,8	3,0
7763 - Diodos, transistores y dispositivos semiconductores análogos; dispositivos semiconductores fotosensibles, incluidas las células fotovoltaicas, aunque estén ensambladas en módulos o paneles; diodos emisores de luz	2,6	2,8	2,8	2,5	2,0
7599 - Partes, piezas y accesorios (excepto cubiertas, cajas de transporte y elementos análogos) adecuados para usar exclusiva o principalmente con máquinas de los subgrupos 751.1, 751.2, 751.9 y del grupo 752	1,8	2,0	1,9	1,8	2,0
7643 - Aparatos transmisores de radiotelefonía, radiotelegrafía radiodifusión o televisión, incorporen o no aparatos receptores o aparatos para la grabación o reproducción del sonido	1,9	1,2	1,0	0,9	0,7
Otra maquinaria eléctrica	6,1	5,7	5,8	5,0	4,9
7722 - Circuitos impresos	1,9	1,9	2,0	1,8	1,7
Productos de la industria del automóvil	2,1	2,2	2,4	2,2	2,1
7843 - Otras partes, piezas y accesorios de los vehículos automotores de los grupos 722, 781, 782 y 783	1,2	1,2	1,4	1,4	1,3
Otro equipo de transporte	1,8	2,0	2,4	2,2	1,9
7853 - Sillones de ruedas para inválidos, tengan o no motor u otros medios de propulsión mecánica; partes y piezas de los artículos del rubro 785	0,6	0,8	0,9	0,9	0,9
Textiles	3,4	3,3	3,5	3,2	2,9
6552 - Otros tejidos de punto o ganchillo, no impregnados, bañados, recubiertos ni laminados	0,8	0,8	0,9	0,8	0,7
6531 - Tejidos de hilados de filamento continuo sintético (incluso tejidos obtenidos de los materiales del rubro 651.88), excepto tejidos aterciopelados y de felpilla	0,6	0,6	0,6	0,6	0,5
Prendas de vestir	0,3	0,3	0,3	0,3	0,2

	2013	2014	2015	2016	2017
Otros bienes de consumo	12,1	11,9	11,2	10,8	10,1
8719 - Dispositivos de cristal líquido, n.e.p.; aparatos de rayos láser (excepto diodos de rayos láser); otros aparatos e instrumentos de ópticas, n.e.p.	5,2	4,3	3,1	2,7	2,6
8939 - Artículos de materiales plásticos, n.e.p.	0,6	0,6	0,7	0,7	0,6
8843 - Lentes, prismas, espejos y otros elementos de óptica, de cualquier material, montados, como partes, piezas o accesorios de instrumentos o aparatos (con exclusión de los mismos artículos de vidrio no trabajado ópticamente)	0,3	0,5	0,7	0,7	0,7
Otros	1,5	0,8	1,1	0,8	0,7

Nota: Definición de la CUCI Rev.3.

Fuente: Datos facilitados por las autoridades.

Cuadro A1. 2 Importaciones de mercancías, por grupos de productos, 2013-2017

	2013	2014	2015	2016	2017
Exportaciones totales (miles de millones de $EE.UU.)	**269,9**	**274,0**	**228,6**	**230,6**	**259,3**
	(% del total)				
Total de los productos primarios	36,3	35,6	28,2	25,4	27,4
Agricultura	4,6	5,6	6,3	6,2	6,0
Productos alimenticios	3,2	4,3	5,0	5,0	4,8
Materias primas agrícolas	1,4	1,3	1,3	1,2	1,2
Minería	31,7	29,9	22,0	19,3	21,5
Menas y otros minerales	2,8	2,6	2,2	2,2	2,2
Metales no ferrosos	3,4	3,5	3,5	3,3	3,7
6821 - Cobre, refinado y sin refinar; ánodos de cobre para la refinación electrolítica, aleaciones de cobre sin labrar	1,2	1,2	1,2	1,2	1,4
Combustibles	25,5	23,8	16,3	13,8	15,6
3330 - Aceites de petróleo y aceites obtenidos de minerales bituminosos, crudos	12,4	11,7	7,0	5,6	6,5
334 - Aceites de petróleo y aceites obtenidos de minerales bituminosos, excepto los aceites crudos	6,1	5,3	3,9	3,5	3,5
3431 - Gas natural licuado	3,6	3,6	2,7	2,1	2,5
3212 - Otras variedades de hulla	2,5	2,2	2,1	1,9	2,6
Manufacturas	60,5	62,1	68,6	72,4	70,6
Hierro y acero	3,2	3,3	2,9	2,6	2,9
Productos químicos	13,2	12,9	13,2	12,7	12,5
5985 - Elementos químicos con aditivos para su uso en electrónica, en discos, obleas o formas análogas; compuestos químicos con aditivos para su uso en electrónica	1,0	1,2	1,3	1,2	1,1
5429 - Medicamentos n.e.p.	0,7	0,7	0,9	0,9	0,9
5112 - Hidrocarburos cíclicos	1,6	1,3	0,9	0,9	1,0
5989 - Otros productos y preparados químicos, n.e.p.	1,0	0,9	0,8	0,8	0,7
Otras semimanufacturas	3,3	3,4	3,8	3,5	3,2
Maquinaria y equipo de transporte	33,1	34,2	39,5	44,4	43,4
Maquinaria generadora de electricidad	0,7	0,8	0,9	1,8	1,9
7144 - Motores de reacción	0,0	0,0	0,0	0,8	0,8
Otra maquinaria no eléctrica	8,1	7,5	9,0	10,5	8,9
7284 - Maquinaria y aparatos mecánicos especiales para determinadas industrias, n.e.p.	4,0	3,2	4,0	5,4	3,8
7285 - Partes y piezas, n.e.p., de las máquinas y aparatos mecánicos de los rubros 723.48, 727.21 y 728.41 a 728.49	1,0	1,1	1,3	1,4	1,6
Maquinaria agrícola y tractores	0,0	0,0	0,0	0,1	0,1
Máquinas de oficina y equipo para telecomunicaciones	17,4	18,4	20,5	22,6	23,7
7764 - Circuitos electrónicos integrados y microconjuntos electrónicos	11,6	12,4	13,8	15,6	16,7
7643 - Aparatos transmisores de radiotelefonía, radiotelegrafía, radiodifusión o televisión, incorporen o no aparatos receptores o aparatos para la grabación o reproducción del sonido	0,9	1,1	1,5	1,2	1,3
7763 - Diodos, transistores y dispositivos semiconductores análogos; dispositivos semiconductores fotosensibles, incluidas las células fotovoltaicas, aunque estén ensambladas en módulos o paneles; diodos emisores de luz	0,9	0,9	1,1	1,0	0,9
7599 - Partes, piezas y accesorios (excepto cubiertas, cajas de transporte y elementos análogos) adecuados para usar exclusiva o principalmente con máquinas de los subgrupos 751.1, 751.2, 751.9 y del grupo 752	0,5	0,6	0,7	0,8	1,1
Otra maquinaria eléctrica	3,7	3,6	4,1	4,2	4,1
Productos de la industria del automóvil	2,1	2,4	2,9	2,9	2,8
7812 - Vehículos automotores para el transporte de personas, n.e.p.	1,2	1,4	1,8	1,9	1,9
Otro equipo de transporte	1,2	1,5	2,0	2,4	2,1
7929 - Partes y piezas, n.e.p. (excepto neumáticos, motores y piezas eléctricas) de las aeronaves incluidas en el grupo 792	0,1	0,1	0,1	0,9	0,7
Textiles	0,5	0,5	0,6	0,5	0,5
Prendas de vestir	0,6	0,6	0,8	0,8	0,7
Otros bienes de consumo	6,6	7,1	7,9	7,8	7,3
8747 - Osciloscopios, aparatos de análisis espectral y otros instrumentos y aparatos para medir o verificar cantidades eléctricas (excepto los medidores del rubro 873.1); instrumentos y aparatos para medir o detectar radiaciones alfa, beta, gamma, rayos X, radiaciones cósmicas u otras radiaciones ionizantes	0,9	1,3	1,2	1,3	1,1

	2013	2014	2015	2016	2017
8742 - Instrumentos de dibujo, trazado y cálculo (por ejemplo, máquinas de dibujo, pantógrafos, transportadores, juegos, de dibujo, reglas de cálculo, círculos de cálculo) instrumentos manuales para medir longitudes (por ejemplo, varillas y cintas graduadas, micrómetros)	0,6	0,5	0,7	0,8	0,8
Otros	3,2	2,4	3,1	2,1	2,0

Nota: Definición de la CUCI Rev.3.

Fuente: Datos facilitados por las autoridades.

Cuadro A1. 3 Exportaciones de mercancías, por destino, 2013-2017

	2013	2014	2015	2016	2017
Exportaciones totales (miles de millones de $EE.UU.)	**305,4**	**313,7**	**280,4**	**280,3**	**317,2**
	(% del total)				
América	13,6	13,9	15,1	14,5	14,1
Estados Unidos	10,7	11,1	12,2	12,0	11,6
Otros países de América	2,9	2,8	2,9	2,5	2,5
Canadá	0,8	0,8	0,8	0,7	0,7
México	0,6	0,6	0,8	0,7	0,7
Europa	9,1	9,2	9,3	9,4	9,3
Unión Europea (28)	8,3	8,4	8,5	8,8	8,6
Alemania	1,8	2,0	2,1	2,1	2,0
Países Bajos	1,5	1,6	1,5	1,6	1,6
Reino Unido	1,4	1,3	1,3	1,3	1,2
Italia	0,6	0,6	0,6	0,7	0,7
Francia	0,5	0,5	0,5	0,6	0,5
AELC	0,2	0,2	0,2	0,2	0,2
Otros países de Europa	0,5	0,6	0,6	0,4	0,5
Turquía	0,5	0,5	0,5	0,4	0,5
Comunidad de Estados Independientes (CEI)	0,6	0,5	0,4	0,4	0,4
África	1,1	0,9	0,8	0,7	0,6
Oriente Medio	1,9	2,0	1,9	1,7	1,5
Emiratos Árabes Unidos	0,6	0,5	0,5	0,5	0,4
Arabia Saudita, Reino de la	0,6	0,6	0,6	0,4	0,3
Asia	72,5	72,3	71,6	72,9	73,6
China	26,8	26,2	25,4	26,4	28,0
Japón	6,3	6,3	6,9	7,0	6,6
Otros países de Asia	39,5	39,7	39,3	39,6	39,0
Hong Kong, China	12,9	13,6	13,6	13,7	13,0
Singapur	6,4	6,5	6,2	5,8	5,6
Corea, República de	4,0	4,0	4,5	4,6	4,6
Malasia	2,7	2,7	2,5	2,8	3,3
Viet Nam	2,9	3,2	3,4	3,4	3,3
Filipinas	3,2	3,0	2,7	3,1	3,0
Tailandia	2,1	1,9	2,0	2,0	2,0
Australia	1,2	1,1	1,1	1,1	1,0
India	1,1	1,1	1,0	1,0	1,0
Indonesia	1,7	1,2	1,1	1,0	1,0
Otros países	1,2	1,1	0,8	0,4	0,5

Fuente: Datos facilitados por las autoridades.

Cuadro A1. 4 Importaciones de mercancías, por origen, 2013-2017

	2013	2014	2015	2016	2017
Importaciones totales (miles de millones de $EE.UU.)	**269,9**	**274,0**	**228,6**	**230,6**	**259,3**
	(% del total)				
América	12,5	12,8	14,3	15,1	14,6
Estados Unidos	9,3	10,0	11,6	12,4	11,7
Otros países de América	3,1	2,8	2,7	2,7	2,9
Brasil	1,0	0,8	0,8	0,8	1,0
Europa	9,9	9,8	11,0	11,5	10,9
Unión Europea (28)	8,8	8,9	10,0	10,5	10,0
Alemania	3,1	3,4	3,8	3,7	3,5
Países Bajos	1,7	1,2	1,3	1,8	1,3
Francia	1,0	1,0	1,2	1,3	1,5
Italia	0,8	0,8	0,9	1,0	1,0
AELC	1,0	0,9	0,9	0,8	0,7
Otros países de Europa	0,1	0,1	0,1	0,1	0,1
Comunidad de Estados Independientes (CEI)	1,5	1,7	1,3	1,7	1,7
Federación de Rusia	1,2	1,3	1,1	1,1	1,3
África	3,0	2,7	1,4	1,3	1,4
Oriente Medio	16,1	14,6	10,3	7,6	8,5
Arabia Saudita, Reino de la	5,8	5,0	3,2	2,5	2,6
Kuwait, Estado de	3,1	2,4	1,7	1,3	1,4
Emiratos Árabes Unidos	1,7	2,0	1,5	1,1	1,5
Qatar	2,3	1,9	1,7	1,0	1,0
Asia	54,7	55,7	59,1	59,7	59,7
China	15,8	17,5	19,3	19,1	19,3
Japón	16,0	15,2	16,9	17,6	16,2
Otros países de Asia	23,0	22,9	22,9	23,0	24,2
Corea, República de	5,8	5,4	5,7	6,4	6,5
Singapur	3,2	3,1	3,1	3,3	3,4
Australia	2,9	2,7	2,5	2,6	3,2
Malasia	3,0	3,2	2,9	2,7	2,8
Indonesia	2,6	2,7	2,6	1,9	1,9
Tailandia	1,4	1,6	1,7	1,7	1,7
Viet Nam	1,0	0,9	1,1	1,2	1,2
Filipinas	0,8	0,8	0,8	1,0	0,9
India	1,0	0,9	0,8	0,9	1,2
Otros	2,3	2,7	2,7	3,2	3,3

Fuente: Datos facilitados por las autoridades.

Cuadro A2. 1 Notificaciones del Taipei Chino a la OMC, enero de 2014 a enero de 2018

Acuerdo	Prescripción	Signatura y fecha de la notificación más reciente
Acuerdo sobre la Agricultura		
Artículos 10 y 18.2	Subvenciones a la exportación (ES.1)	G/AG/N/TPKM/115, 14/8/2014 G/AG/N/TPKM/121, 10/2/2015 G/AG/N/TPKM/132, 29/1/2016 G/AG/N/TPKM/146, 23/1/2017
Artículo 18.2	Ayuda interna: Medida Global de la Ayuda Total (DS.1)	G/AG/N/TPKM/154, 26/9/2017
Artículo 18.2	Acceso a los mercados: volumen de las importaciones en el marco de contingentes arancelarios y de otro tipo (MA.2)	G/AG/N/TPKM/112, 10/4/2014 G/AG/N/TPKM/126, 24/11/2015 G/AG/N/TPKM/135, 29/3/2016 G/AG/N/TPKM/148, 6/3/2017
Artículos 5.7 y 18.2	Disposiciones de salvaguardia especial (MA.5)	G/AG/N/TPKM/111, 20/2/2014 G/AG/N/TPKM/122, 11/3/2015 G/AG/N/TPKM/134, 21/3/2016 G/AG/N/TPKM/149, 6/3/2017
Artículo 5.7	Salvaguardia especial basada en el volumen (MA.3) y salvaguardia especial basada en el precio (MA.4)	G/AG/N/TPKM/110, 31/1/2014 G/AG/N/TPKM/113, 9/5/2014 G/AG/N/TPKM/114, 20/5/2014 G/AG/N/TPKM/116, 25/9/2014 a G/AG/N/TPKM/120, 7/1/2015 G/AG/N/TPKM/123, 14/8/2015 a G/AG/N/TPKM/125, 19/10/2015 G/AG/N/TPKM/127, 3/12/2015 a G/AG/N/TPKM/131, 27/1/2016 G/AG/N/TPKM/133, 16/3/2016 G/AG/N/TPKM/136, 13/6/2016 a G/AG/N/TPKM/145, 16/1/2017 G/AG/N/TPKM/147, 15/2/2017 G/AG/N/TPKM/150, 30/3/2017 a G/AG/N/TPKM/153, 21/9/2017 G/AG/N/TPKM/155, 15/11/2017 a G/AG/N/TPKM/158, 15/1/2018
Acuerdo General sobre el Comercio de Servicios		
Artículo V.7 a)	Notificación de un Acuerdo Comercial Regional: Singapur y Taipei Chino	S/C/N/739, WT/REG350/N/1, 23/4/2014
	Notificaciones del trato preferencial a los servicios y a los proveedores de servicios de los países menos adelantados	S/C/N/811, 27/7/2015
Acuerdo relativo a la Aplicación del Artículo VI del GATT de 1994 (Antidumping)		
Artículo 16.4	Medidas antidumping (*ad hoc*)	G/ADP/N/256, 11/4/2014 G/ADP/N/274, 24/7/2015 G/ADP/N/284, 19/4/2016 G/ADP/N/290, 22/9/2016 G/ADP/N/297, 23/3/2017
Artículo 16.4	Medidas antidumping (semestrales)	G/ADP/N/252/TPKM, 27/1/2014 G/ADP/N/259/TPKM, 30/7/2014 G/ADP/N/265/TPKM, 26/2/2015 G/ADP/N/272/TPKM, 6/10/2015 G/ADP/N/280/TPKM, 9/3/2016 G/ADP/N/286/TPKM, 14/10/2016 G/ADP/N/294/TPKM, 7/2/2017 G/ADP/N/300/TPKM, 28/8/2017
GATT de 1994		
Artículo XVII.4 a)	Actividades de comercio de Estado	G/STR/N/15/TPKM, 9/9/2014 G/STR/N/16/TPKM, 20/6/2016
Artículo XXIV.7 a)	Notificación de un Acuerdo Comercial Regional: Singapur y el Taipei Chino	S/C/N/739; WT/REG350/N/1, 23/4/2014
Acuerdo sobre Contratación Pública		
Artículo XIX.5	Modificación de las estadísticas sobre contratación pública	GPA/123, 28/7/2014
Artículo XVI.4-5	Estadísticas	GPA/130, 10/6/2015 GPA/137/Add.1, 27/5/2016 GPA/142/Add.3, 3/7/2017
Párrafo 2 del Anexo F del Apéndice 2	Exclusiones y restricciones en los Anexos del Apéndice I	GPA/WPS/EXCS/6, 19/12/2014
Párrafo 2 del Anexo D del Apéndice 2	Estadísticas sobre contratación pública	GPA/WPS/STAT/3, 29/5/2015

Acuerdo	Prescripción	Signatura y fecha de la notificación más reciente
Párrafo 3.2 del Anexo C del Apéndice 2	Cuestionario; programa de trabajo relativo a las pymes	GPA/WPS/SME/5, 4/8/2015 GPA/WPS/SME/22, 27/6/2016 GPA/WPS/SME/26, 6/7/2016
Anexos 1, 2 y 3 del Apéndice I	Valores de umbral	GPA/W/325/Add.10, 21/11/2014 GPA/W/336/Add.10, 15/11/2016
Acuerdo sobre Procedimientos para el Trámite de Licencias de Importación		
Artículo 7.3 4)	Respuestas al cuestionario relativo a los procedimientos para el trámite de licencias de importación	G/LIC/N/3/TPKM/5, 1/8/2014 a G/LIC/N/3/TPKM/8, 25/9/2017
Artículo 1.4 a) y 8.2 b)	Publicación de los procedimientos para el trámite de licencias de importación	G/LIC/N/1/TPKM/9, 1/8/2014 a G/LIC/N/1/TPKM/12, 22/9/2017
Decisión sobre el procedimiento de notificación de restricciones cuantitativas		
G/L/59/Rev.1	Restricciones cuantitativas	G/MA/QR/N/TPKM/1, 3/10/2014 G/MA/QR/N/TPKM/2, 28/7/2016
Acuerdo sobre Normas de Origen		
Artículos 5 y 4 del Anexo II	Ad hoc	G/RO/N/113, 2/4/2014 G/RO/N/119, 14/10/2014
	Primera vez	G/RO/LDC/N/TPKM/1, 10/7/2017
Acuerdo sobre Subvenciones y Medidas Compensatorias		
Artículo 25.1	Subvenciones	G/SCM/N/284/TPKM, 30/6/2015 G/SCM/N/315/TPKM, 24/7/2017
Artículo 25.11	Medidas en materia de derechos compensatorios (semestrales)	G/SCM/N/267, 16/12/2013 G/SCM/N/274, 23/6/2014 G/SCM/N/281, 12/12/2014 G/SCM/N/298, 18/12/2015 G/SCM/N/305, 15/6/2016 G/SCM/N/313, 16/12/2016 G/SCM/N/321, 15/6/2017
Acuerdo sobre Salvaguardias		
Terminación	Terminación de una investigación en materia de salvaguardias sin proceder a la aplicación de medidas de salvaguardia	G/SG/N/9/TPKM/1, 14/5/2014
Artículos 12.5 y 8.2	Notificación de la terminación de una investigación en materia de salvaguardias	G/L/1076; G/SG/N/12/TPKM/1, 20/10/2014
Artículo 12.6	Legislación	G/SG/N/1/TPKM/3, 28/1/2014
Acuerdo sobre la Aplicación de Medidas Sanitarias y Fitosanitarias		
Artículo 7 y Anexo B	Reglamentaciones MSF en proyecto o adoptadas	G/SPS/N/TPKM/303, 10/1/2014 a G/SPS/N/TPKM/452, 10/1/2018
Acuerdo sobre Obstáculos Técnicos al Comercio		
Artículo 2.10		G/TBT/N/TPKM/210, 29/7/2015
Artículo 2.9	Reglamentos técnicos	G/TBT/N/TPKM/154, 7/1/2014 a G/TBT/N/TPKM/156, 14/3/2014 G/TBT/N/TPKM/158, 1/4/2014 a G/TBT/N/TPKM/164, 19/6/2014 G/TBT/N/TPKM/166, 8/7/2014 G/TBT/N/TPKM/168, 23/7/2014 G/TBT/N/TPKM/171, 18/8/2014 G/TBT/N/TPKM/172, 18/8/2014 G/TBT/N/TPKM/174, 4/9/2014 a G/TBT/N/TPKM/178, 10/10/2014 G/TBT/N/TPKM/181, 28/10/2014 G/TBT/N/TPKM/184, 6/11/2014 G/TBT/N/TPKM/185, 6/11/2014 G/TBT/N/TPKM/185/Rev.1, 23/2/2016 G/TBT/N/TPKM/185/Rev.2, 15/9/2016 G/TBT/N/TPKM/187, 27/11/2014 G/TBT/N/TPKM/188, 28/11/2014 G/TBT/N/TPKM/190, 8/12/2014 G/TBT/N/TPKM/192, 13/1/2015 a G/TBT/N/TPKM/196, 16/1/2015 G/TBT/N/TPKM/198, 28/1/2015 G/TBT/N/TPKM/199, 28/1/2015 G/TBT/N/TPKM/207, 19/6/2015 G/TBT/N/TPKM/211, 29/7/2015 G/TBT/N/TPKM/212, 12/8/2015 G/TBT/N/TPKM/216, 1/10/2015 G/TBT/N/TPKM/219, 14/10/2015 a G/TBT/N/TPKM/222, 13/11/2015 G/TBT/N/TPKM/226, 7/1/2016

Acuerdo	Prescripción	Signatura y fecha de la notificación más reciente
		G/TBT/N/TPKM/227, 4/2/2016 G/TBT/N/TPKM/229, 4/3/2016 a G/TBT/N/TPKM/231, 1/4/2016 G/TBT/N/TPKM/239, 8/7/2016 a G/TBT/N/TPKM/242, 3/8/2016 G/TBT/N/TPKM/244, 1/9/2016 G/TBT/N/TPKM/246, 26/9/2016 G/TBT/N/TPKM/249, 14/10/2016 G/TBT/N/TPKM/251, 20/10/2016 G/TBT/N/TPKM/257, 6/12/2016 G/TBT/N/TPKM/262, 19/1/2017 G/TBT/N/TPKM/264, 13/2/2017 G/TBT/N/TPKM/266, 13/3/2017 G/TBT/N/TPKM/267, 13/4/2017 a G/TBT/N/TPKM/269, 18/4/2017 G/TBT/N/TPKM/275, 9/6/2017 G/TBT/N/TPKM/283, 9/8/2017 G/TBT/N/TPKM/283/Rev.1, 15/1/2018 G/TBT/N/TPKM/286, 16/8/2017 a G/TBT/N/TPKM/288, 28/8/2017 G/TBT/N/TPKM/292, 2/10/2017 a G/TBT/N/TPKM/294, 5/10/2017 G/TBT/N/TPKM/296, 30/11/2017 G/TBT/N/TPKM/297, 30/11/2017 G/TBT/N/TPKM/302, 30/11/2017 G/TBT/N/TPKM/305, 30/11/2017 a G/TBT/N/TPKM/307, 30/11/2017 G/TBT/N/TPKM/310, 4/12/2017 G/TBT/N/TPKM/312, 15/11/2017 G/TBT/N/TPKM/283/Rev.1, 15/1/2018
Artículos 2.9 y 5.6	Reglamentos técnicos	G/TBT/N/TPKM/157, 24/3/2014 G/TBT/N/TPKM/165, 7/7/2014 a G/TBT/N/TPKM/167, 23/7/2014 G/TBT/N/TPKM/148/Rev.1, 9/7/2014 G/TBT/N/TPKM/169, 6/8/2014 G/TBT/N/TPKM/170, 14/8/2014 G/TBT/N/TPKM/173, 26/8/2014 G/TBT/N/TPKM/179, 22/10/2014 G/TBT/N/TPKM/180, 24/10/2014 G/TBT/N/TPKM/182, 4/11/2014 G/TBT/N/TPKM/183, 6/11/2014 G/TBT/N/TPKM/186, 20/11/2014 G/TBT/N/TPKM/189, 28/11/2014 G/TBT/N/TPKM/191, 12/12/2014 G/TBT/N/TPKM/197, 21/1/2015 G/TBT/N/TPKM/200, 25/2/2015 a G/TBT/N/TPKM/206, 19/6/2015 G/TBT/N/TPKM/168/Rev.1, 17/3/2015 G/TBT/N/TPKM/208, 2/7/2015 G/TBT/N/TPKM/209, 3/7/2015 G/TBT/N/TPKM/213, 2/9/2015 a G/TBT/N/TPKM/215, 21/9/2015 G/TBT/N/TPKM/217, 1/10/2015 G/TBT/N/TPKM/218, 7/10/2015 G/TBT/N/TPKM/223, 3/12/2015 a G/TBT/N/TPKM/225, 8/12/2015 G/TBT/N/TPKM/228, 19/2/2016 G/TBT/N/TPKM/232, 12/4/2016 a G/TBT/N/TPKM/238, 7/7/2016 G/TBT/N/TPKM/243, 10/8/2016 G/TBT/N/TPKM/206/Rev.1, 16/8/2016 G/TBT/N/TPKM/245, 1/9/2016 G/TBT/N/TPKM/247, 27/9/2016 G/TBT/N/TPKM/248, 6/10/2016 G/TBT/N/TPKM/250, 17/10/2016 G/TBT/N/TPKM/252, 20/10/2016 a G/TBT/N/TPKM/256, 2/12/2016 G/TBT/N/TPKM/258, 9/12/2016 a G/TBT/N/TPKM/261, 12/1/2017 G/TBT/N/TPKM/263, 30/1/2017 G/TBT/N/TPKM/265, 2/3/2017

Acuerdo	Prescripción	Signatura y fecha de la notificación más reciente
		G/TBT/N/TPKM/270, 19/4/2017 G/TBT/N/TPKM/272, 16/5/2017 a G/TBT/N/TPKM/274, 22/5/2017 G/TBT/N/TPKM/276, 16/6/2017 a G/TBT/N/TPKM/282, 28/7/2017 G/TBT/N/TPKM/284, 9/8/2017 G/TBT/N/TPKM/289, 14/9/2017 a G/TBT/N/TPKM/291, 29/9/2017 G/TBT/N/TPKM/295, 27/11/2017 G/TBT/N/TPKM/298, 30/11/2017 G/TBT/N/TPKM/299, 30/11/2017 G/TBT/N/TPKM/301, 30/11/2017 G/TBT/N/TPKM/303, 30/11/2017 G/TBT/N/TPKM/304, 30/11/2017 G/TBT/N/TPKM/308, 30/11/2017 G/TBT/N/TPKM/309, 1/12/2017 G/TBT/N/TPKM/311, 4/12/2017 G/TBT/N/TPKM/313, 15/1/2018 G/TBT/N/TPKM/314, 9/1/2018
Artículo 5.6	Procedimientos de evaluación de la conformidad	G/TBT/N/TPKM/285, 16/8/2017
Acuerdo relativo a la Aplicación del Artículo VII del GATT de 1994 (Valoración en Aduana)		
Artículos 1, 4, 5, 6, 7, 9, 10, 11, 12, 13 y 16	Respuestas a preguntas sobre valoración en aduana	G/VAL/N/2/MNE/1, 22/12/2014
Artículo 22	Leyes/reglamentos	G/VAL/N/1/MNE/1, 15/12/2014
Artículo 4	Notificación del trato de los intereses en el valor en aduana de las mercancías importadas	G/VAL/N/3/MNE/1, 22/12/2014
Acuerdo sobre Facilitación del Comercio		
WT/L/911	Compromisos de la categoría A	WT/PCTF/N/TPKM/1, 26/6/2014
Acuerdo sobre los Aspectos de los Derechos de Propiedad Intelectual relacionados con el Comercio		
Artículo 63.2	Leyes/reglamentos aplicados por el Miembro notificante; modificación de una ley/un reglamento	IP/N/1/TPKM/4, 21/1/2014 IP/N/1/TPKM/E/3, IP/N/1/TPKM/P/4, 28/1/2014 IP/N/1/TPKM/P/3, 28/1/2014 IP/N/1/TPKM/T/5, 11/3/2014 IP/N/1/TPKM/5, 11/3/2014 IP/N/1/TPKM/6, 22/4/2014 IP/N/1/TPKM/U/2, 8/5/2014 IP/N/1/TPKM/P/5, 8/5/2014 IP/N/1/TPKM/L/3, 8/5/2014 IP/N/1/TPKM/C/11, 8/5/2014 IP/N/1/TPKM/C/10, 8/5/2014 IP/N/1/TPKM/8, IP/N/1/TPKM/O/1, 11/3/2015 IP/N/1/TPKM/7, IP/N/1/TPKM/P/6, 11/3/2015 IP/N/1/TPKM/10, IP/N/1/TPKM/O/2, 1/10/2015 IP/N/1/TPKM/9, IP/N/1/TPKM/T/6, 1/10/2015 IP/N/1/TPKM/13, IP/N/1/TPKM/P/7, 10/12/2015 IP/N/1/TPKM/12, IP/N/1/TPKM/O/4, 10/12/2015 IP/N/1/TPKM/11, IP/N/1/TPKM/O/3, 10/12/2015 IP/N/1/TPKM/18, IP/N/1/TPKM/T/8, 10/10/2017 IP/N/1/TPKM/17, IP/N/1/TPKM/T/7, 10/10/2017 IP/N/1/TPKM/16, IP/N/1/TPKM/P/9, 10/10/2017 IP/N/1/TPKM/15, IP/N/1/TPKM/P/8, 10/10/2017 IP/N/1/TPKM/14, IP/N/1/TPKM/C/12, 10/10/2017
Acuerdo sobre las Medidas en materia de Inversiones relacionadas con el Comercio		
Artículo 6.2	Notificación de publicaciones	G/TRIMS/N/2/Rev.24, 15/9/2014 G/TRIMS/N/2/Rev.24/Add.4, 5/5/2015

Fuente: Secretaría de la OMC.

Cuadro A2. 2 Información resumida sobre los ACR en vigor, enero de 2018

Tratado de Libre Comercio entre El Salvador, Honduras y el Taipei Chino	
Partes	El Salvador, Honduras y Taipei Chino
Fecha de entrada en vigor	El Salvador y Taipei Chino: 1º de marzo de 2008 Honduras y Taipei Chino: 15 de julio de 2008
Fin del período de transición para el Taipei Chino (liberalización del comercio de mercancías)	1º de enero de 2027
Ámbito de aplicación	Mercancías y servicios
Comercio de mercancías del Taipei Chino con El Salvador (2017)	0,02% de las importaciones totales; 0,03% de las exportaciones totales
Comercio de mercancías del Taipei Chino con Honduras (2017)	0,03% de las importaciones totales; 0,02% de las exportaciones totales
Disposición jurídica pertinente de la OMC	Artículo XXIV del GATT y artículo V del AGCS
Situación del examen en la OMC	Presentación fáctica distribuida. Examen en la OMC: 3 de julio de 2013
Serie de documentos de la OMC	WT/REG283/1/Rev.1

Tratado de Libre Comercio entre Guatemala y el Taipei Chino	
Partes	Guatemala y Taipei Chino
Fecha de entrada en vigor	1º de julio de 2006
Fin del período de transición para el Taipei Chino (liberalización del comercio de mercancías)	2020
Ámbito de aplicación	Mercancías y servicios
Comercio de mercancías del Taipei Chino con Guatemala (2017)	0,04% de las importaciones totales; 0,04% de las exportaciones totales
Disposición jurídica pertinente de la OMC	Artículo XXIV del GATT y artículo V del AGCS
Situación del examen en la OMC	Presentación fáctica distribuida. Examen en la OMC: 3 de julio de 2013
Serie de documentos de la OMC	WT/REG297/1/Rev.1

Acuerdo de Libre Comercio entre Nueva Zelandia y el Taipei Chino	
Partes	Nueva Zelandia y Taipei Chino
Fecha de entrada en vigor	1º de diciembre de 2013
Fin del período de transición para el Taipei Chino (liberalización del comercio de mercancías)	2025
Ámbito de aplicación	Mercancías y servicios
Comercio de mercancías del Taipei Chino con Nueva Zelandia (2017)	0,3% de las importaciones totales; 0,2% de las exportaciones totales
Disposición jurídica pertinente de la OMC	Artículo XXIV del GATT y artículo V del AGCS
Situación del examen en la OMC	Presentación fáctica distribuida. Examen en la OMC: 10 de noviembre de 2014
Serie de documentos de la OMC	WT/REG348/1

Tratado de Libre Comercio entre Nicaragua y el Taipei Chino	
Partes	Nicaragua y Taipei Chino
Fecha de entrada en vigor	1º de enero de 2008
Fin del período de transición para el Taipei Chino (liberalización del comercio de mercancías)	2022
Ámbito de aplicación	Mercancías y servicios
Comercio de mercancías del Taipei Chino con Nicaragua (2017)	0,05% de las importaciones totales; 0,01% de las exportaciones totales
Disposición jurídica pertinente de la OMC	Artículo XXIV del GATT y artículo V del AGCS
Situación del examen en la OMC	Presentación fáctica distribuida. Examen en la OMC: 27 de septiembre de 2010
Serie de documentos de la OMC	WT/REG267/1/Rev.1

Tratado de Libre Comercio entre Panamá y el Taipei Chino	
Partes	Panamá y Taipei Chino
Fecha de entrada en vigor	1º de enero de 2004
Fin del período de transición para el Taipei Chino (liberalización del comercio de mercancías)	2013
Ámbito de aplicación	Mercancías y servicios
Comercio de mercancías del Taipei Chino con Panamá (2017)	0,01% de las importaciones totales; 0,04% de las exportaciones totales
Disposición jurídica pertinente de la OMC	Artículo XXIV del GATT y artículo V del AGCS
Situación del examen en la OMC	Presentación fáctica distribuida. Examen en la OMC: 29 de noviembre de 2010
Serie de documentos de la OMC	WT/REG268/1

Acuerdo de Libre Comercio entre Singapur y el Taipei Chino	
Partes	Singapur y Taipei Chino
Fecha de entrada en vigor	19 de abril de 2014
Fin del período de transición para el Taipei Chino (liberalización del comercio de mercancías)	2028
Ámbito de aplicación	Mercancías y servicios
Comercio de mercancías del Taipei Chino con Singapur (2017)	3,4% de las importaciones totales; 5,6% de las exportaciones totales
Disposición jurídica pertinente de la OMC	Artículo XXIV del GATT y artículo V del AGCS
Situación del examen en la OMC	Presentación fáctica distribuida. Examen en la OMC: 30 de marzo de 2015
Serie de documentos de la OMC	WT/REG350/1

Acuerdo Marco de Cooperación Económica a través del Estrecho (ECFA)	
Partes	China y Taipei Chino
Fecha de entrada en vigor	12 de septiembre de 2010
Fin del período de transición para el Taipei Chino (liberalización del comercio de mercancías)	2013 (para los resultados iniciales)
Ámbito de aplicación	Mercancías y servicios
Comercio de mercancías del Taipei Chino con China (2017)	19,3% de las importaciones totales; 28,0% de las exportaciones totales
Disposición jurídica pertinente de la OMC	No notificado a la OMC (pronto anuncio presentado)
Situación del examen en la OMC	No notificado a la OMC

Acuerdo de Cooperación Económica entre el Paraguay y el Taipei Chino	
Partes	Paraguay y Taipei Chino
Fecha de entrada en vigor	28 de febrero de 2018
Fin del período de transición para el Taipei Chino (liberalización del comercio de mercancías)	2023
Ámbito de aplicación	Mercancías (alcance limitado)
Comercio de mercancías del Taipei Chino con el Paraguay (2016)	0,009% de las importaciones totales y 0,01% de las exportaciones totales
Disposición jurídica pertinente de la OMC	No notificado a la OMC
Situación del examen en la OMC	No notificado a la OMC

Fuente: Secretaría de la OMC.

Cuadro A2. 3 Importaciones procedentes de PMA en el marco de ACPR, 2014-2017

(Miles de dólares NT)

Interlocutor comercial		2014	2015	2016	2017
Afganistán	Valor total de las importaciones	0	0	0	123
	Valor de las importaciones en el marco de preferencias	0	0	0	0
Angola	Valor total de las importaciones	0	0	0	0
	Valor de las importaciones en el marco de preferencias	0	0	0	0
Bangladesh	Valor total de las importaciones	542.073	371.698	228.731	233.519
	Valor de las importaciones en el marco de preferencias	411.526	310.107	193.999	181.622
Benin	Valor total de las importaciones	0	0	0	0
	Valor de las importaciones en el marco de preferencias	0	0	0	0
Bhután	Valor total de las importaciones	0	0	228	2
	Valor de las importaciones en el marco de preferencias	0	0	0	0
Burkina Faso	Valor total de las importaciones	0	0	0	42
	Valor de las importaciones en el marco de preferencias	0	0	0	0
Burundi	Valor total de las importaciones	2.076	9.508	5.849	5.068
	Valor de las importaciones en el marco de preferencias	0	0	0	0
Camboya	Valor total de las importaciones	72.137	128.597	222.102	171.374
	Valor de las importaciones en el marco de preferencias	55.040	113.562	204.982	157.746
Chad	Valor total de las importaciones	0	1	0	0
	Valor de las importaciones en el marco de preferencias	0	0	0	0
Comoras	Valor total de las importaciones	0	0	75	11
	Valor de las importaciones en el marco de preferencias	0	0	0	0
Djibouti	Valor total de las importaciones	0	0	0	0
	Valor de las importaciones en el marco de preferencias	0	0	0	0
Eritrea	Valor total de las importaciones	21	0	0	0
	Valor de las importaciones en el marco de preferencias	0	0	0	0
Etiopía	Valor total de las importaciones	207.472	227.654	325.730	532.581
	Valor de las importaciones en el marco de preferencias	7.600	863	314	3.518
Gambia	Valor total de las importaciones	1	0	0	0
	Valor de las importaciones en el marco de preferencias	0	0	0	0
Guinea	Valor total de las importaciones	0	533	199	73
	Valor de las importaciones en el marco de preferencias	0	0	0	73
Guinea-Bissau	Valor total de las importaciones	35	0	0	0
	Valor de las importaciones en el marco de preferencias	0	0	0	0
Haití	Valor total de las importaciones	3.561	855	6	20
	Valor de las importaciones en el marco de preferencias	3.458	850	6	20
Islas Salomón	Valor total de las importaciones	23.001	0	0	0
	Valor de las importaciones en el marco de preferencias	0	0	0	0
Kiribati	Valor total de las importaciones	15.226	0	0	0
	Valor de las importaciones en el marco de preferencias	0	0	0	0
Lesotho	Valor total de las importaciones	1.034	0	0	0
	Valor de las importaciones en el marco de preferencias	1.034	0	0	0
Liberia	Valor total de las importaciones	0	0	0	0
	Valor de las importaciones en el marco de preferencias	0	0	0	0

Interlocutor comercial		2014	2015	2016	2017
Madagascar	Valor total de las importaciones	779	1.719	869	774
	Valor de las importaciones en el marco de preferencias		1.719	785	774
Malawi	Valor total de las importaciones	1.330	20.156	12.566	16.455
	Valor de las importaciones en el marco de preferencias	1.330	20.156	12.566	16.455
Malí	Valor total de las importaciones	12	0	0	0
	Valor de las importaciones en el marco de preferencias	12	0	0	0
Mauritania	Valor total de las importaciones	0	0	0	0
	Valor de las importaciones en el marco de preferencias	0	0	0	0
Mozambique	Valor total de las importaciones	0	0	3	0
	Valor de las importaciones en el marco de preferencias	0	0	3	0
Myanmar	Valor total de las importaciones	116.278	126.727	134.985	165.578
	Valor de las importaciones en el marco de preferencias	115.203	125.220	126.488	131.409
Nepal	Valor total de las importaciones	7.011	6.139	7.754	9.829
	Valor de las importaciones en el marco de preferencias	6.962	5.727	6.750	9.155
Níger	Valor total de las importaciones	0	0	131	55
	Valor de las importaciones en el marco de preferencias	0	0	131	55
República Centroafricana	Valor total de las importaciones	0	0	0	0
	Valor de las importaciones en el marco de preferencias	0	0	0	0
República Democrática del Congo	Valor total de las importaciones	176	0	1	302
	Valor de las importaciones en el marco de preferencias	0	0	0	0
República Democrática Popular Lao	Valor total de las importaciones	35.923	29.554	45.101	30.473
	Valor de las importaciones en el marco de preferencias	1.409	3.678	2.005	4.777
Rwanda	Valor total de las importaciones	6.017	6.847	7.955	9.325
	Valor de las importaciones en el marco de preferencias	0	0	214	0
Santo Tomé y Príncipe	Valor total de las importaciones	319	253	407	58
	Valor de las importaciones en el marco de preferencias	0	0	0	0
Senegal	Valor total de las importaciones	860	4.457	1.244	1.315
	Valor de las importaciones en el marco de preferencias	860	4.421	1.244	1.315
Sierra Leona	Valor total de las importaciones	0	0	6	0
	Valor de las importaciones en el marco de preferencias	0	0	6	0
Somalia	Valor total de las importaciones	0	0	0	29
	Valor de las importaciones en el marco de preferencias	0	0	0	29
Sudán	Valor total de las importaciones	11.365	3.565	755	3.251
	Valor de las importaciones en el marco de preferencias	4.063	3.565	1	3.251
Sudán del Sur	Valor total de las importaciones	0	0	0	0
	Valor de las importaciones en el marco de preferencias	0	0	0	0
Tanzanía	Valor total de las importaciones	15.409	17.628	13.700	22.772
	Valor de las importaciones en el marco de preferencias	1.941	13	620	19
Timor-Leste	Valor total de las importaciones	26	5.189	5.360	12.621
	Valor de las importaciones en el marco de preferencias	1	0	4	2
Togo	Valor total de las importaciones	0	0	0	269
	Valor de las importaciones en el marco de preferencias	0	0	0	269
Tuvalu	Valor total de las importaciones	0	0	0	0
	Valor de las importaciones en el marco de preferencias	0	0	0	0

Interlocutor comercial		2014	2015	2016	2017
Uganda	Valor total de las importaciones	14.517	10.593	22.122	19.885
	Valor de las importaciones en el marco de preferencias	0	0	0	0
Vanuatu	Valor total de las importaciones	0	0	52	0
	Valor de las importaciones en el marco de preferencias	0	0	52	0
Yemen	Valor total de las importaciones	2.131	3.075	3.726	1.930
	Valor de las importaciones en el marco de preferencias	0	0	1.734	0
Zambia	Valor total de las importaciones	0	212	166	318
	Valor de las importaciones en el marco de preferencias	0	0	0	0

Fuente: Sobre la base de información facilitada por las autoridades.

Cuadro A2. 4 Prohibiciones y restricciones impuestas a la inversión, 2018

1. Prohibiciones

Ámbito de la rama de producción	Subsector de la rama de producción	Descripción
Fabricación de materias químicas, abonos y compuestos de nitrógeno, materiales de plástico y caucho, fibras artificiales o sintéticas	1810 Fabricación de materias químicas	Fabricación de glicerina nitrada para uso militar (nitroglicerina que se utilice en soportes de explosivos y afecte a la salud pública)
		Fábricas de cloruro sódico que operen con electrolizadores de mercurio
		La clase de productos químicos a que se refiere la prohibición de armas químicas de las Naciones Unidas
		CFC, halón, metilcloroformo, tetracloruro de carbono
Fabricación de otros productos químicos	1990 Fabricación de otros productos químicos no clasificados en otra parte	Mechas de pólvora, sustancias inflamables y mercurio fulminante
Fabricación de metales comunes	2499 Fabricación de otros metales comunes no clasificados en otra parte	Fundición de cadmio
Fabricación de maquinaria y equipo	2939 Fabricación de otras máquinas de uso general	Armas de fuego, fabricación de armamentos, reparación de armas, municiones y control de tiro (exclusivos de las aeronaves militares), sistemas de armamento de alta energía (como armas láser, armas de microondas y cañones de riel electromagnéticos) y otros sistemas de armamento de alta tecnología
Transporte por tierra	4931 Servicios de transporte en autobuses 4932 Transporte en taxi 4939 Otros servicios de transporte	Incluidos los servicios urbanos e interurbanos de pasajeros Servicios de autobuses para turistas
Actividades postales y de mensajería	5410 Actividades postales	
Actividades de programación y transmisión	6010 Transmisiones de radio 6020 Transmisiones de televisión y programas de televisión por suscripción	Sector de la radiodifusión Sector de la radio y la televisión (excluida de la teledifusión por cable)
Actividades de servicios financieros	6415 Servicios postales de envío de ahorros y de remesas	
Actividades jurídicas y de contabilidad	6919 Otros tipos de intermediación monetaria	Servicios notariales
Actividades deportivas, recreativas y de entretenimiento	9323 Actividades recreativas especiales	

2. Restricciones

Ámbito de la rama de producción	Subsector de la rama de producción	Descripción
Agricultura y ganadería	0111 Cultivo de arroz	
	0112 Cultivo de cereales (excepto el arroz)	Excluido el cultivo de trigo, alforfón y lágrimas de Job (adlay)
	0113 Cultivos especiales	Excluidos los cultivos de hierbas medicinales chinas y los cultivos especiales con propiedades curativas (no se incluye el té)
	0114 Cultivo de legumbres y hortalizas	Excluido el cultivo de legumbres y hortalizas orgánicas y los cultivos protegidos de legumbres y hortalizas (limitado a los invernaderos)
	0116 Cultivo de setas (hongos)	
	0119 Otros cultivos	
	0121 Cría de ganado	
	0122 Cría de ganado porcino	Cría de cerdos de raza
	0123 Cría de pollos	Cría de pollos de raza
	0124 Cría de patos	Cría de patos de raza
	0129 Cría de otros animales	
Silvicultura		
Pesca		

Ámbito de la rama de producción	Subsector de la rama de producción	Descripción
Fabricación de productos de tabaco		
Fabricación de materias químicas, abonos y compuestos de nitrógeno, materiales de plástico y caucho, fibras artificiales o sintéticas	1810 Fabricación de materias químicas	Fabricación de nitroglicerina (no utilizada en soportes de pólvora y explosivos y que afecte a la salud pública)
Fabricación de productos informáticos, electrónicos y ópticos		Instrumentos y equipos militares
Fabricación de otro equipo de transporte, y sus partes y piezas	3190 Fabricación de otro equipo de transporte, y sus partes y piezas, no clasificados en otra parte	Fabricación, reparación y ensamblaje de aeronaves militares
Otros productos manufacturados	3399 Otros productos manufacturados no clasificados en otra parte	Trabajo del marfil
Suministro de gas y electricidad	3510 Suministro de electricidad	Transmisión de energía eléctrica y distribución de energía
	3520 Suministro de gas	Suministro de gas combustible por gasoductos
Abastecimiento de agua	3600 Abastecimiento de agua	Abastecimiento de agua corriente
Transporte por agua	5010 Transporte marítimo 5020 Transporte interior y lacustre	Transporte en embarcaciones
Transporte por aire	5100 Transporte aéreo	
Servicios complementarios del transporte	5260 Actividades de servicios complementarias del transporte aéreo	Servicios de tierra en los aeropuertos, servicios de restauración en el transporte aéreo y servicios de gestión y explotación de aeropuertos
Actividades de programación y difusión por radio y televisión	6020 Transmisiones de televisión y programas de televisión por suscripción	Teledifusión vía satélite (suministro de programas de televisión vía satélite)
Telecomunicaciones	6100 Telecomunicaciones	Servicios de televisión por cable, teledifusión vía satélite (servicio de teledifusión directa vía satélite) y/o empresas de telecomunicaciones del tipo I
Actividades jurídicas y de contabilidad	6912 Actividades notariales	Servicios de registro de tierras

Fuente: Información facilitada por las autoridades.

Cuadro A3. 1 Resumen del arancel NMF aplicado, 2018

	Número de líneas	Promedio (%)	Intervalo (%)	Coeficiente de variación (%)	Libres de derechos (%)
Total	**9.134**	**7,2**	**0-1.059,6**	**2,6**	**29,2**
SA 01-24	1.844	19,2	0-1.059,6	2,0	16,4
SA 25-97	7.290	4,2	0-30	1,0	32,5
Por categorías de la OMC					
Productos agrícolas (definición de la OMC)	1.504	17,8	0-1.059,6	2,4	22,4
Animales y sus productos	224	18,4	0-45	0,6	3,1
Productos lácteos	49	22,4	5-69,4	0,8	0,0
Frutas, hortalizas y plantas	451	21,0	0-1.059,6	2,6	20,0
Café y té	46	12,4	0-38,2	0,8	26,1
Cereales y sus preparaciones	174	31,4	0-476,8	2,0	6,9
Semillas oleaginosas, grasas, aceites y sus productos	128	12,9	0-338	3,7	49,2
Azúcares y artículos de confitería	29	16,1	0-27,5	0,5	6,9
Bebidas, líquidos alcohólicos y tabaco	116	18,1	0-40	0,5	12,9
Algodón	5	0,0	0-0	0,0	100,0
Otros productos agrícolas, n.e.p.	282	6,3	0-500	4,8	46,5
Productos no agrícolas (definición de la OMC)	7.630	5,1	0-92,8	1,2	30,6
Pescado y productos de pescado	444	20,4	0-92,8	0,5	5,4
Minerales y metales	1.445	2,8	0-12,5	1,3	54,5
Productos químicos y material fotográfico	1.605	2,8	0-20	0,8	27,3
Madera, pasta de madera, papel y muebles	382	0,7	0-12,5	3,7	91,9
Textiles	883	7,6	0-12,5	0,4	3,4
Prendas de vestir	366	11,8	10,5-12,5	0,0	0,0
Cuero, caucho, calzado y artículos de viaje	219	5,2	0-10	0,7	15,1
Maquinaria no eléctrica	825	3,3	0-17,5	0,9	23,6
Maquinaria eléctrica	501	3,8	0-15	0,9	28,3
Material de transporte	265	9,5	0-30	0,9	21,5
Productos no agrícolas, n.e.p.	661	3,1	0-10	1,0	39,6
Petróleo	34	2,0	0-5	1,0	47,1
Por sector de la CIIU					
CIIU 1 - Agricultura, caza y pesca	664	15,8	0-1.059,6	3,1	32,2
CIIU 2 - Explotación de minas	139	0,6	0-7,5	2,8	81,3
CIIU 3 - Industrias manufactureras	8.330	6,6	0-500	2,0	28,2
Industrias manufactureras (excepto la elaboración de productos alimenticios)	7.116	4,3	0-30	1,0	31,1
Energía eléctrica	1	0,0	0-0	0,0	100,0
Por fase de elaboración					
Primera fase de elaboración	1.231	12,7	0-1.059,6	3,3	39,6
Productos semielaborados	2.833	4,6	0-297,9	2,4	33,1
Productos totalmente elaborados	5.070	7,3	0-338	1,5	24,7
Por sección del SA					
01 Animales vivos y productos del reino animal	734	18,7	0-500	1,2	9,0
02 Productos del reino vegetal	559	21,6	0-1.059,6	2,8	27,5
03 Grasas y aceites	78	12,7	0-338	4,2	35,9
04 Productos de las industrias alimentarias, bebidas y tabaco	473	18,3	0-121,7	0,8	11,6
05 Productos minerales	231	1,0	0-7,5	1,8	67,5
06 Productos de las industrias químicas o de las industrias conexas	1.496	2,7	0-25	1,0	32,9
07 Plástico, caucho y sus manufacturas	358	4,7	0-10	0,6	3,4
08 Pieles, cueros, peletería y manufacturas de estas materias	87	3,3	0-10	1,1	39,1
09 Madera y manufacturas de madera	161	1,9	0-12,5	1,9	73,9
10 Pulpa de madera, papel y cartón	182	0,0	0-0	0,0	100,0
11 Materias textiles y sus manufacturas	1.220	8,7	0-12,5	0,4	4,2
12 Calzado, sombreros, etc.	76	6,0	0-10	0,5	9,2
13 Manufacturas de piedra, yeso fraguable, cemento	258	6,7	0-12,5	0,4	3,9
14 Piedras y metales preciosos, perlas	76	0,1	0-6,5	8,7	98,7
15 Metales comunes y manufacturas de estos metales	894	2,6	0-10	1,4	59,3
16 Máquinas, material eléctrico, etc.	1.333	3,4	0-17,5	0,9	26,3
17 Material de transporte	284	9,2	0-30	0,9	22,2

	Número de líneas	Promedio (%)	Intervalo (%)	Coeficiente de variación (%)	Libres de derechos (%)
18 Instrumentos y aparatos de precisión	363	2,3	0-10	1,3	48,8
19 Armas y municiones	21	1,7	0-5	1,4	66,7
20 Mercancías y productos diversos	240	3,1	0-11	0,9	37,1
21 Objetos de arte, etc.	10	0,0	0-0	0,0	100,0

Nota: Se han excluido los tipos dentro del contingente y se han incluido los EAV de los tipos no *ad valorem* facilitados por las autoridades.

Fuente: Cálculos de la Secretaría de la OMC basados en datos facilitados por las autoridades.

Cuadro A3. 2 Aranceles no *ad valorem* aplicados y equivalentes *ad valorem* correspondientes

Código del SA	Designación	NMF 2018[a]	EAV
02011010	Carne de animales de la especie bovina, fresca o refrigerada	$NT 10/kg	4,3%
02011090	Carne de animales de la especie bovina, fresca o refrigerada	$NT 10/kg	4,3%
02012010	Carne de animales de la especie bovina, fresca o refrigerada	$NT 10/kg	2,7%
02012020	Carne de animales de la especie bovina, fresca o refrigerada	$NT 10/kg	2,5%
02012090	Carne de animales de la especie bovina, fresca o refrigerada	$NT 10/kg	2,1%
02013010	Carne de animales de la especie bovina, fresca o refrigerada	$NT 10/kg	2,3%
02013020	Carne de animales de la especie bovina, fresca o refrigerada	$NT 10/kg	4,0%
02013090	Carne de animales de la especie bovina, fresca o refrigerada	$NT 10/kg	3,5%
02021010	Carne de animales de la especie bovina, congelada	$NT 10/kg	12,7%
02021090	Carne de animales de la especie bovina, congelada	$NT 10/kg	12,7%
02022010	Carne de animales de la especie bovina, congelada	$NT 10/kg	3,6%
02022020	Carne de animales de la especie bovina, congelada	$NT 10/kg	3,9%
02022090	Carne de animales de la especie bovina, congelada	$NT 10/kg	5,1%
02023010	Carne de animales de la especie bovina, congelada	$NT 10/kg	3,5%
02023020	Carne de animales de la especie bovina, congelada	$NT 10/kg	4,2%
02023090	Carne de animales de la especie bovina, congelada	$NT 10/kg	5,6%
02041000	Carne de animales de la especie ovina, fresca, refrigerada o congelada	$NT 11,3/kg o 15%	15,0%
02042100	Carne de animales de la especie ovina, fresca, refrigerada o congelada	$NT 11,3/kg o 15%	15,0%
02042200	Carne de animales de la especie ovina, fresca, refrigerada o congelada	$NT 11,3/kg o 15%	15,0%
02042300	Carne de animales de la especie ovina, fresca, refrigerada o congelada	$NT 11,3/kg o 15%	15,0%
02043000	Carne de animales de la especie ovina, fresca, refrigerada o congelada	$NT 11,3/kg o 15%	15,0%
02044100	Carne de animales de la especie ovina, fresca, refrigerada o congelada	$NT 11,3/kg o 15%	15,0%
02044200	Carne de animales de la especie ovina, fresca, refrigerada o congelada	$NT 11,3/kg o 15%	15,0%
02044300	Carne de animales de la especie ovina, fresca, refrigerada o congelada	$NT 11,3/kg o 15%	15,0%
02045000	Carne de animales de la especie caprina, fresca, refrigerada o congelada	$NT 11,3/kg o 15%	15,0%
03019921	Anguilas de pantano, vivas	$NT 10,8/kg o 18%	18,9%
03024400	Caballas, frescas o refrigeradas	$NT 9,3/kg o 30%	30,0%
03024920	Capelanes, frescos o refrigerados	$NT 9/kg o 17,5%	17,5%
03028910	Lisas, frescas o congeladas	$NT 30/kg	22,1%
03028930	Ayus, frescos o refrigerados	$NT 23/kg o 17,5%	17,5%
03028951	Anguilas de arrozal, frescas o refrigeradas	$NT 10,8/kg o 18%	18,0%
03028960	Eperlanos Shishamo, eperlanos de lago, frescos o refrigerados	$NT 9/kg o 17,5%	17,5%
03035400	Caballas, congeladas	$NT 7,3/kg o 25%	25,0%
03035920	Capelanes, congelados	$NT 6,42/kg o 12,5%	12,5%
03038910	Lisas, congeladas	$NT 25/kg	54,4%
03038930	Ayus, congelados	$NT 23/kg o 17,5%	20,4%
03038951	Anguilas de arrozal, congeladas	$NT 10,8/kg o 18%	18,0%
03038960	Eperlanos Shishamo, eperlanos de lago, congelados	$NT 6,42/kg o 12,5%	12,5%
03044910	Filetes de anguila de pantano, frescos o refrigerados	$NT 12/kg o 20%	20,0%
03045910	Carne de anguila de pantano, fresca o refrigerada	$NT 12/kg o 20%	20,0%
03048910	Filetes de anguila de pantano, congelados	$NT 12/kg o 20%	26,1%
03055971	Anchoítas negras, secas	$NT 47,6/kg o 25%	40,2%
03061112	Langostas (*Palinurus spp., Panulirus spp., Jasus spp.*), sin ahumar, congeladas	$NT 33,7/kg o 15%	15,0%
03061212	Bogavantes, sin ahumar, congelados	$NT 33,7/kg o 15%	15,0%
03061421	Cangrejos de pantano, sin ahumar, congelados	$NT 40,8/kg o 30%	37,2%

Código del SA	Designación	NMF 2018[a]	EAV
03063100	Langostas (*Palinurus spp., Panulirus spp., Jasus spp.*), vivas, frescas o refrigeradas	$NT 33,7/kg o 15%	15,0%
03063200	Bogavantes, vivos, frescos o refrigerados	$NT 33,7/kg o 15%	15,0%
03063321	Cangrejos de pantano, vivos, frescos o refrigerados	$NT 47,6/kg o 35%	35,0%
03069110	Langostas (*Palinurus spp., Panulirus spp., Jasus spp.*), secas, saladas o en salmuera, sin ahumar	$NT 33,7/kg o 15%	15,0%
03069210	Bogavantes, secos, salados o en salmuera, sin ahumar	$NT 33,7/kg o 15%	15,0%
03069511	Gambas secas, sin ahumar	$NT 5,36/kg o 24%	24,0%
03069519	Los demás camarones, langostinos y demás decápodos Natantia, secos, salados/en salmuera, sin ahumar	$NT 48/kg o 25%	80,8%
03071920	Ostras, secas, sin ahumar	$NT 50/kg o 25%	25,0%
03072100	Vieiras, vivas, frescas o refrigeradas	$NT 17,2/kg o 10%	10,0%
03072200	Vieiras, congeladas, sin ahumar	$NT 17,2/kg o 10%	10,0%
03072920	Vieiras, secas, saladas o en salmuera, sin ahumar	$NT 184/kg o 12,5%	12,5%
03073921	Mejillones, secos, sin ahumar	$NT 40,5/kg o 27%	44,6%
03074221	Calamares y potas, vivos, frescos o refrigerados	$NT 15/kg	49,6%
03074321	Calamares y potas, congelados, sin ahumar	$NT 15/kg	30,4%
03074922	Calamares y potas, secos, salados o en salmuera, sin ahumar	$NT 219/kg o 50%	50,0%
03077120	*Ruditapes philippinarum*, vivos, frescos o refrigerados	$NT 34/kg o 30%	30,0%
03077210	*Ruditapes philippinarum*, congelados, sin ahumar	$NT 34/kg o 30%	36,5%
03077220	Arcoides, congelados, sin ahumar	$NT 11,7/kg o 25%	25,0%
03077230	Almejas, congeladas, sin ahumar	$NT 22,6/kg o 20%	32,6%
03078121	Los demás abulones u orejas de mar, vivos, frescos o refrigerados	$NT 30/kg o 7,5%	7,5%
03078122	Los demás *Haliotis diversicolor*, vivos, frescos o refrigerados	$NT 66,4/kg o 20%	20,0%
03078310	Abulones u orejas de mar, congelados, sin ahumar	$NT 30/kg o 7,5%	9,0%
03078320	*Haliotis diversicolor*, congelados, sin ahumar	$NT 83/kg o 25%	26,2%
03078720	Abulones u orejas de mar, secos, sin ahumar	$NT 225/kg o 15%	25,0%
03078740	Abulones u orejas de mar, incluidos los *Haliotis diversicolor*, ahumados	$NT 36/kg o 9%	11,4%
03079170	Locos, vivos, frescos o refrigerados	$NT 26,6/kg o 14%	16,0%
03079210	Arcoides, congelados, sin ahumar	$NT 11,7/kg o 25%	25,0%
03079220	Almejas, congeladas, sin ahumar	$NT 22,6/kg o 20%	20,5%
03079230	Troques, congelados, sin ahumar	$NT 30/kg o 20%	61,6%
03079240	Locos, congelados, sin ahumar	$NT 19/kg o 10%	10,0%
03079951	Troques, secos, salados o en salmuera, sin ahumar	$NT 45,2/kg o 30%	92,8%
03079963	Locos, ahumados	$NT 17/kg o 10%	34,9%
03081921	Pepinos de mar, secos, sin ahumar	$NT 100/kg o 10%	10,0%
03083030	Medusas, secas, saladas o en salmuera, sin ahumar	$NT 8,4/kg o 12%	13,1%
04011010	Leche fresca	$NT 15,6/kg[b]	59,6%
04011020	Leche de larga duración	$NT 15,6/kg[b]	58,9%
04012010	Leche fresca	$NT 15,6/kg[b]	48,8%
04012020	Leche de larga duración	$NT 15,6/kg[b]	64,2%
04014010	Leche fresca	$NT 15,6/kg[b]	21,5%
04014020	Leche de larga duración	$NT 15,6/kg[b]	69,4%
04015010	Leche fresca	$NT 15,6/kg[b]	19,8%
04015020	Leche de larga duración	$NT 15,6/kg[b]	48,1%
04029910	Leche fresca, azucarada	$NT 15,6/kg[b]	25,0%
04029920	Leche, evaporada o esterilizada, azucarada	$NT 15,6/kg[b]	25,0%
04029992	Las demás leches, azucaradas	$NT 15,6/kg[b]	55,4%
04039029	Determinados tipos de suero de mantequilla	$NT 15,6/kg[b]	5,7%
04039040	Leche cuajada	$NT 15,6/kg[b]	20,8%
04039059	Las demás leches aromatizadas, modificadas, fermentadas	$NT 15,6/kg[b]	58,6%
04039090	Determinados tipos de nata (crema)	$NT 15,6/kg[b]	20,8%
07032010	Bulbos de ajo, para siembra	$NT 27/kg[b]	54,8%
07032090	Los demás ajos, frescos o refrigerados	$NT 27/kg[b]	54,8%
07102910	Alubias rojas, congeladas	$NT 22/kg[b]	66,5%
07123920	Shiitake (seta silvestre), seco	$NT 369/kg[b]	109,0%
07129040	Bulbos de ajo, secos	$NT 27/kg[b]	30,8%
07129050	Lirios de la mañana (*Hemerocalis*), secos	$NT 58/kg[b]	103,0%
07133200	Alubias rojas, secas	$NT 22/kg[b]	58,6%
08013120	Nueces de marañón (merey, cajuil, anacardo, "cajú"), secas, con cáscara	$NT 26,2/kg o 16%	116,8%
08013220	Nueces de marañón (merey, cajuil, anacardo, "cajú"), secas, sin cáscara	$NT 26,2/kg o 16%	16,0%

Código del SA	Designación	NMF 2018[a]	EAV
08021120	Almendras amargas, con cascara, frescas o secas	$NT 4/kg o 10%	10,0%
08021220	Almendras amargas, sin cascara, frescas o secas	$NT 4/kg o 10%	10,0%
08024110	Castañas, frescas, con cáscara	$NT 5,8/kg o 16%	16,7%
08024120	Castañas, secas, con cáscara	$NT 10,2/kg o 16%	16,7%
08024210	Castañas, frescas, sin cáscara	$NT 5,8/kg o 16%	21,1%
08024220	Castañas, secas, sin cáscara	$NT 10,2/kg o 16%	16,0%
08028000	Nueces de areca (betel), frescas o secas	$NT 810/kg[b]	1.059,6%
08062010	Uvas, secas (pasas), a granel	$NT 2/kg	2,9%
08062020	Uvas, secas (pasas), en cajas	$NT 2/kg	1,8%
08083090	Las demás peras, frescas	$NT 49/kg[b]	83,5%
08121000	Cerezas, conservadas provisionalmente	$NT 10/kg o 20%	20,0%
08134010	Longán seco y pulpa de longán	$NT 88/kg[b]	137,8%
10061000	Arroz con cáscara (arroz "paddy")	$NT 45/kg[b]	476,8%
10062000	Arroz descascarillado (arroz cargo o arroz pardo)	$NT 45/kg[b]	261,4%
10063000	Arroz semiblanqueado o blanqueado	$NT 45/kg[b]	230,7%
10064000	Arroz partido	$NT 45/kg[b]	318,5%
11029011	Harina de arroz glutinosa	$NT 49/kg[b]	252,6%
11029019	Las demás harinas de arroz	$NT 49/kg[b]	297,9%
11031910	Grañones y sémola de lágrimas de Job	$NT 5,7/kg o 20%	20,0%
11031930	Grañones y sémola de arroz	$NT 45/kg[b]	80,2%
11032010	"Pellets" de arroz	$NT 49/kg[b]	81,6%
11041910	Arroz aplastado o en copos	$NT 49/kg[b]	194,1%
11042920	Los demás arroces elaborados	$NT 49/kg[b]	274,5%
11061010	Harina, sémola y polvo de alubias rojas	$NT 22/kg[b]	81,3%
11081910	Fécula de arroz	$NT 49/kg[b]	143,3%
12023010	Semillas de cacahuates (cacahuetes, maníes), con cáscara	$NT 42/kg[b]	26,8%
12023020	Semillas de cacahuates (cacahuetes, maníes), sin cáscara	$NT 64/kg[b]	26,8%
12024100	Cacahuates (cacahuetes, maníes), con cáscara	$NT 42/kg[b]	186,3%
12024200	Cacahuates (cacahuetes, maníes), sin cáscara, incluso quebrantados	$NT 64/kg[b]	120,8%
12089011	Harinas de cacahuates (cacahuetes, maníes), comestibles	$NT 64/kg[b]	122,5%
12089021	Harinas de cacahuates (cacahuetes, maníes), no comestibles	$NT 64/kg[b]	122,5%
12129952	Huesos y almendras de albaricoque amargo	$NT 4/kg o 10%	10,0%
18069053	Determinado tipo de leche preparada que contenga cacao	$NT 15,6/kg[b]	8,3%
18069055	Determinado tipo de leche aromatizada que contenga cacao	$NT 15,6/kg[b]	8,3%
18069061	Determinado tipo de cereales que contengan cacao	$NT 49/kg[b]	26,1%
18069071	Determinado tipo de preparaciones alimenticias que contengan cacao	$NT 49/kg[b]	38,2%
18069092	Determinado tipo de preparaciones alimenticias que contengan cacao	$NT 49/kg[b]	26,1%
19019025	Leche preparada azucarada	$NT 15,6/kg[b]	54,4%
19019027	Leche aromatizada, preparada	$NT 15,6/kg[b]	23,9%
19019091	Determinado tipo de preparaciones alimenticias con un contenido superior o igual al 30% de arroz	$NT 49/kg[b]	39,3%
19021110	Pastas alimenticias de arroz sin cocer, rellenar ni preparar de otra forma	$NT 49/kg[b]	103,6%
19021910	Pastas alimenticias de arroz sin cocer, rellenar ni preparar de otra forma	$NT 49/kg[b]	60,0%
19022010	Las demás pastas alimenticias de arroz rellenas	$NT 49/kg[b]	113,3%
19023020	Las demás pastas alimenticias de arroz	$NT 49/kg[b]	100,9%
19041020	Determinado tipo de preparaciones alimenticias con un contenido superior o igual al 30% de arroz	$NT 49/kg[b]	41,9%
19042011	Determinado tipo de preparaciones alimenticias con un contenido superior o igual al 30% de arroz	$NT 49/kg[b]	65,8%
19042021	Determinado tipo de preparaciones alimenticias con un contenido superior o igual al 30% de arroz	$NT 49/kg[b]	65,8%
19049010	Determinado tipo de preparaciones alimenticias con un contenido superior o igual al 30% de arroz	$NT 49/kg[b]	29,4%
20049010	Determinado tipo de alubias rojas preparadas y conservadas	$NT 22/kg[b]	19,7%
20055110	Determinado tipo de alubias rojas preparadas y conservadas	$NT 22/kg[b]	16,0%
20055910	Determinado tipo de alubias rojas preparadas y conservadas	$NT 22/kg[b]	35,2%

Código del SA	Designación	NMF 2018[a]	EAV
20060011	Determinado tipo de alubias rojas preparadas y conservadas	$NT 22/kg[b]	48,3%
20060025	Determinado tipo de alubias rojas preparadas y conservadas	$NT 22/kg[b]	19,7%
20081111	Cacahuates (cacahuetes, maníes), tostados, con cáscara	$NT 42/kg[b]	121,7%
20081112	Cacahuates (cacahuetes, maníes), tostados, sin cáscara	$NT 64/kg[b]	29,6%
20081191	Cacahuates (cacahuetes, maníes), con cáscara, preparados o conservados de otro modo	$NT 42/kg[b]	45,6%
20081192	Cacahuates (cacahuetes, maníes), sin cáscara, preparados o conservados de otro modo	$NT 64/kg[b]	59,0%
20081942	Determinado tipo de mezclas preparadas de frutos de cáscara y semillas	$NT 64/kg[b]	34,9%
21033000	Harina de mostaza y mostaza preparada	$NT 9/kg o 15%	15,0%
21069098	Las demás preparaciones alimenticias con un contenido superior o igual al 30% de arroz	$NT 49/kg[b]	26,0%
81129222	Las demás mezclas de desechos de metales	$NT 750/t o 5%	5,0%

a Tipos alternativos: el que sea más elevado.
b Tipo fuera de contingente.

Fuente: Información facilitada por las autoridades.

Cuadro A3. 3 Contingentes arancelarios y su utilización, 2012-2018

Contingentes arancelarios, 2018

Productos	Tipos arancelarios fuera de contingente 2018	Tipos arancelarios dentro de contingente 2018	Cuantía del contingente arancelario (toneladas métricas) 2018
Terciopelo de cornamenta de ciervo (1 línea)	500%	22,50%	5
Peras frescas (1 línea)	$NT 49/kg	18%	9.800
Bananos o plátanos (4 líneas)	100%	12,50%	13.338
Alubias rojas (8 líneas)	$NT 22/kg	22,50%	2.500
Leche líquida (19 líneas)	$NT 15,6/kg	15%	21.298
Cacahuetes (maníes) (13 líneas)			5.235
Cacahuetes (maníes) y harina de cacahuetes (maníes)	$NT 42/kg o $NT 64/kg	25%	
Aceite de cacahuete	338%	25%	
Bulbos de ajo (3 líneas)			3.520
para siembra	$NT 27/kg	0%	
los demás	$NT 27/kg	22,50%	
Shiitake seco (1 línea)	$NT 369/kg	25% o $NT 110/kg, el que sea más elevado	288
Lirios de la mañana secos (1 línea)	$NT 58/kg	22,50%	101
Cocos (2 líneas)	120%	15% o $NT 0,9/kg, el que sea más elevado	10.000
Nueces de areca o betel (1 línea)	$NT 810/kg	17,50%	8.824
Piñas (ananás) (2 líneas)	173%	15%	23.870
Mangos (2 líneas)	60%	25%	12.755
Pomelos (toronjas) (1 línea)	184%	25%	4.300
Longán seco (1 línea)	$NT 88/kg	15%	330
Arroz (24 líneas)			144.720
Arroz	$NT 45/kg	0%	
Productos de arroz	$NT 49/kg	20% o 25%	
Grañones y sémola de arroz	$NT 45/kg o $NT 49/kg	0-25%	

Tasa de utilización de los contingente arancelarios, 2012-2017

(%)

Productos	2012	2013	2014	2015	2016	2017
Terciopelo de cornamenta de ciervo	99,6	99,4	99,4	99,4	99,4	91,9
Peras frescas	76,3	57,9	99,6	63,1	99,9	77,2
Bananos o plátanos	0	0,0	0,0	0,0	0,0	0,0
Alubias rojas	99,9	100,0	74,7	98,4	99,9	99,9
Leche líquida	55,7	70,7	87,2	86,0	84,5	96,9
Cacahuetes (maníes)	99,7	98,5	99,9	99,9	100,0	99,9
Bulbos de ajo	99,3	22,6	75,6	5,4	99,3	48,0
Shiitake seco	51,3	51,4	78,4	24,4	71,6	94,8
Lirios de la mañana secos	77,1	0,0	0,0	0,0	0,0	0,0
Cocos	28,1	66,6	63,5	64,3	33,4	61,7
Nueces de areca o betel	0,3	0,2	0,3	0,1	0,2	8,0
Piñas (ananás)	7,5	11,9	11,7	13,0	17,4	14,2
Mangos	0	0,0	0,0	0,0	0,0	0,0
Pomelos (toronjas)	0	0,0	0,0	0,0	0,0	0,0
Longán seco	99	100,0	100,0	100,0	100,0	100,0
Arroz	99,9	92,7	88,7	99,9	98,2	100,3
Promedio	55,86	48,24	54,94	47,13	56,48	55,8

Fuente: Información facilitada por las autoridades.

Cuadro A3. 4 Exportaciones prohibidas, julio de 2017

		Designación
1	0106.19.40.23-7	*Myocastoridae spp.*
2	0208.90.29.20-4	Carne de perro, fresca, refrigerada o congelada
3	0301.99.29.48-9	*Serrasalmus spp., Pygocentrus spp., Pristobrycon spp., Pygopristis spp.*
4	0301.99.29.49-8	Anguila eléctrica (*Electrophoridae spp.*)
5	0301.99.29.51-3	Tiburones ballena (*Rhincodon typus*), vivos
6	0302.81.00.10-5	Tiburones ballena (*Rhincodon typus*), frescos o refrigerados
7	0303.81.00.10-4	Tiburones ballena (*Rhincodon typus*), congelados
8	0304.47.00.10-6	Filetes de tiburón ballena (*Rhincodon typus*), frescos o refrigerados
9	0304.59.90.20-0	Carne de tiburón ballena (*Rhincodon typus*) (incluso picada), fresca o refrigerada
10	0304.88.00.11-5	Filetes o lonjas de tiburón ballena (*Rhincodon typus*), congelados
11	0602.90.10.10-9	Esporas de hongos que contengan estupefacientes (la composición que se estipula en el artículo 2.3 de la "Ley de control de los riesgos relacionados con los estupefacientes")
12	1211.90.60.00-1	*Aristolochia Debilis Radix*
13	1211.90.91.41-5	*Aristolochiae Fangchi Radix*
14	1211.90.91.42-4	*Aristolochiae manshuriensis caulis*
15	1211.90.91.43-3	*Aristolochiae Fructus*
16	1211.90.91.44-2	*Aristolochiae Caulis*
17	1404.90.99.50-2	Productos de hongos que contengan estupefacientes (la composición que se estipula en el artículo 2.3 de la "Ley de control de los riesgos relacionados con los estupefacientes")
18	1604.19.90.71-2	Tiburones ballena (*Rhincodon typus*), enteros o en trozos, sin picar, preparados o conservados, congelados
19	1604.19.90.72-1	Tiburones ballena (*Rhincodon typus*), enteros o en trozos, sin picar, preparados o conservados, en lata
20	1604.19.90.79-4	Los demás tiburones ballena (*Rhincodon typus*), enteros o en trozos, sin picar, preparados o conservados
21	2505.90.00.10-5	Las demás arenas naturales, con un contenido de cloruro superior al 0,012%
22	2505.90.00.90-8	Las demás arenas naturales de cualquier clase, incluso coloreadas, excepto las arenas metalíferas del capítulo 26
23	2517.10.90.00-1	Los demás cantos, grava, piedras machacadas, de los tipos generalmente utilizados para hacer hormigón, o para firmes de carreteras, vías férreas u otros balastos, incluso tratados térmicamente
24	2903.81.00.00-6	1,2,3,4,5,6-Hexaclorociclohexano (HCH (ISO)), incluido el lindano (ISO, DCI)
25	2914.39.00.10-4	Isómeros y sales de fenil-2-propanona, P2P
26	2914.79.00.20-3	Isómeros y sales de o-clorofenil ciclopentil cetona, 2-clorofenil ciclopentil cetona, o-clorobenzoilciclopentano
27	2921.45.00.60-6	2-Naftilamina (beta-naftilamina)
28	2921.45.00.71-3	Acetato de 2-naftilamina
29	2921.45.00.72-2	Clorhidrato de 2-naftilamina
30	2921.49.00.10-3	P-Aminobifenilo
31	2921.49.00.20-1	Clorhidrato de P-aminobifenilo
32	2925.29.00.10-3	Hidroxilimina HCL
33	2926.90.90.30-3	Isómeros y sales de alfa-fenilacetoacetonitrilo
34	8710.00.00.10-3	Tanques y demás vehículos automóviles blindados de combate, incluso con su armamento
35	8710.00.00.20-1	Partes de tanques y demás vehículos automóviles blindados de combate
36	8906.10.00.00-7	Navíos de guerra
37	9301.10.00.00-6	Piezas de artillería (por ejemplo: cañones, obuses y morteros)
38	9301.20.00.00-4	Lanzacohetes; lanzallamas; lanzagranadas; lanzatorpedos y lanzadores similares
39	9301.90.00.00-9	Las demás armas de guerra
40	9705.00.00.20-6	Colecciones y piezas para colecciones de armas
41	9705.00.00.90-1	Las demás colecciones y especímenes para colecciones de zoología, botánica, mineralogía o anatomía o que tengan interés histórico, arqueológico, paleontológico, etnográfico o numismático
42	9706.00.00.90-0	Las demás antigüedades de más de 100 años

Fuente: Información facilitada por las autoridades.

Cuadro A3. 5 Permisos de exportación, mayo de 2018

		Designación
1	7102.10.00.00-1	Diamantes, sin clasificar
2	7102.21.00.00-8	Diamantes industriales, sin labrar o simplemente aserrados, hendidos o desbastados
3	7102.31.00.00-6	Diamantes no industriales, sin labrar o simplemente aserrados, hendidos o desbastados
4	8486.10.00.20-1	Máquinas para amolar, lapear y pulir empleadas en la fabricación de los discos (obleas) semiconductores
5	8486.20.00.11-0	Aparatos de deposición química de vapor para la producción de semiconductores
6	8486.20.00.12-9	Aparatos de deposición física para la producción de semiconductores
7	8486.20.00.31-6	Máquinas herramientas para grabado seco de esquemas sobre materiales semiconductores
8	8486.20.00.32-5	Pulverizadores para atacar químicamente, desnudar o limpiar los discos (obleas) semiconductores
9	8486.20.00.33-4	Aparatos para atacar con ácido, revelar, desnudar o limpiar los discos (obleas) semiconductores
10	8486.20.00.40-5	Máquinas de deposición epitaxial para los discos (obleas) semiconductores
11	8486.20.00.50-2	Aparatos de implantación iónica para dopar material semiconductor
12	8486.20.00.61-9	Equipos de alineación por paso y repetición para discos (obleas) semiconductores
13	8486.20.00.62-8	Alineador de escaneado para discos obleas semiconductores
14	8486.20.00.63-7	Aparatos de trazado directo de esquemas, por haz de electrones, en los discos (obleas) semiconductores
15	8486.20.00.71-7	Secadoras centrífugas para la elaboración de discos (obleas) semiconductores
16	8486.20.00.72-6	Rotores para revestir con emulsiones fotográficas los discos (obleas) semiconductores
17	8486.20.00.73-5	Películas fotorresistentes para los discos (obleas) semiconductores
18	8486.20.00.80-6	Aparatos para el calentamiento rápido, la oxidación, difusión y recocido de discos (obleas) semiconductores
19	9031.41.10.10-2	Microscopios fotomicrográficos dotados de equipo diseñados específicamente para la manipulación y transporte de discos (obleas) semiconductores o retículos
20	9031.80.00.20-4	Microscopios de haz electrónico dotados con equipo específicamente diseñado para la manipulación y transporte de discos (obleas) semiconductores o retículos

Fuente: Información facilitada por las autoridades.

Cuadro A3. 6 Mercancías sujetas al impuesto sobre el consumo, 2018

Productos sujetos al impuesto	Monto o tipo del impuesto	Exenciones
Bebidas		El jugo de frutas naturales puro, el jarabe de frutas, el jarabe de frutas concentrado, el jugo de frutas concentrado y el jugo de hortalizas natural que cumplan las normas internas están exentos.
Jugos de frutas u hortalizas naturales diluidos	8%	
Otros refrescos fabricados con máquinas	15%	
Cemento		El impuesto sobre el cemento Portland de escorias de alto horno se redujo a 196 $NT /tm el 1° de enero de 2000. Se puede ajustar el impuesto en un monto no superior al 50% del monto del impuesto prescrito en función de la situación.
Cemento blanco o coloreado	$NT 600/tm	
Cemento Portland I	$NT 320/tm	
Portland de escorias de alto horno	$NT 280/tm	
Sucedáneos de cemento y otros	$NT 440/tm	
Aparatos eléctricos		Los deshumectadores para uso en fábricas están exentos. Los tocadiscos, unidades portátiles de diámetro inferior a 32 cm están exentos.
Refrigeradores	13%	
Aparatos de televisión en color	13%	
Máquinas y aparatos para acondicionamiento de aire	20%	
Unidades de acondicionamiento de aire compuestas de compresor, caja de acondicionamiento de aire y serpentín refrigerante	15%	
Deshumectadores	15%	
Aparatos de grabación de imagen	13%	
Tocadiscos	10%	
Aparatos de grabación de sonido	10%	
Sistemas estereofónicos	10%	
Hornos eléctricos	15%	
Vidrio plano		El vidrio conductor y el vidrio armado para fabricar moldes están exentos. Párrafo 1 del artículo 9 de la Ley del Impuesto sobre el Consumo: Durante un período de cinco años contados a partir del 24 de noviembre de 2017, todos los fabricantes e importadores del Taipei Chino pueden solicitar la exención del impuesto sobre el consumo para el vidrio destinado exclusivamente a la fabricación de módulos fotovoltaicos presentando una declaración en la que se comprometan a no vender o utilizar dichos productos para ningún otro fin, así como un certificado de uso expedido por la autoridad competente del sector.
Incluidos todos los tipos de vidrio plano y de vidrio en barras	10%	
Aceite/gas		Se puede ajustar el impuesto en un monto no superior al 50% del monto del impuesto prescrito de acuerdo con la situación real.
Gasolina	$NT 6,830/kl	
Gasóleo	$NT 3,990/kl	
Keroseno	$NT 4,250/kl	
Fuel para aeronaves	$NT 610/kl	
Combustibles para calderas (fuel oils)	$NT 110/kl	
Aceites solventes	$NT 720/kl	
Gas de petróleo licuado	$NT 690/tm	

Productos sujetos al impuesto	Monto o tipo del impuesto	Exenciones
Neumáticos (llantas neumáticas) de caucho		Las cámaras para neumáticos (llantas neumáticas), las llantas macizas de caucho, utilizadas en vehículos de tracción humana o animal y los vehículos dedicados a la agricultura están exentos del impuesto sobre el consumo.
Neumáticos (llantas neumáticas) para autobuses o camiones	10%	
Los demás neumáticos (llantas neumáticas) de caucho	15%	
Vehículos		Los vehículos importados con fines de investigación y desarrollo técnico, los vehículos especiales con dispositivos para uso exclusivo en actividades de control de la seguridad pública o de sanidad, los vehículos de transporte de correo, los tractores con equipo agrícola, los camiones y automóviles de carga para uso exclusivo en tierras de labranza y los vehículos de ingeniería que no circulen por carreteras públicas están exentos. A partir del 1° de enero de 2007 el tipo impositivo aplicado a los automóviles de turismo de cilindrada superior a 2.001 cm^3 se redujo al 30%. El tipo impositivo aplicado a los automóviles y motocicletas eléctricos es la mitad de los tipos legales del impuesto. Los autobuses de chasis bajo, los autobuses de gas natural, los autobuses híbridos de gasolina y eléctricos, los autobuses eléctricos y los autobuses de rehabilitación para discapacitados que hayan sido comprados y matriculados hasta cinco años después del 5 de junio de 2014 están exentos del impuesto sobre el consumo. Los vehículos con acceso para sillas de ruedas que cumplan la norma de seguridad de los vehículos y hayan sido comprados hasta cinco años después del 6 de febrero de 2015 están exentos del impuesto sobre el consumo. No obstante, sus propietarios deben pagar el impuesto inicial sobre el consumo si el vehículo se modifica y se desmonta el equipo de sujeción para sillas de ruedas en los cinco años siguientes a la fecha de matriculación. Párrafo 3 del artículo 12 de la Ley del Impuesto sobre el Consumo: Entre el 28 de enero de 2017 y el 31 de diciembre de 2021, toda persona que compre una motocicleta o un automóvil totalmente eléctrico y lo matricule está exenta del impuesto sobre el consumo. No obstante, la exención del impuesto está limitada a un valor imponible de 1,4 millones de dólares NT; el valor que exceda de esa cantidad no estará exento. Párrafo 5 del artículo 12 de la Ley del Impuesto sobre el Consumo: Durante un período de cinco años contados a partir del 8 de enero de 2016, toda persona que haga desguazar o exporte su automóvil de turismo, camión, o vehículo de doble uso (salido de fábrica al menos seis años antes), y posea para ese vehículo una licencia desde hace más de un año, podrá beneficiarse de una reducción de 50.000 dólares NT del impuesto sobre el consumo si compra un nuevo vehículo del mismo tipo y lo matricula dentro de los seis meses anteriores o siguientes a la fecha del desguace o de la exportación. Toda persona que haga desguazar o exporte su motocicleta de cilindrada inferior a 150 cm^3 (salida de fábrica al menos cuatro años antes), y posea para esa motocicleta una licencia desde hace más de un año, podrá beneficiarse de una reducción de 4.000 dólares NT del impuesto sobre el consumo si compra una nueva motocicleta y la matricula dentro de los seis meses anteriores o siguientes a la fecha del desguace o de la exportación.
Automóviles de turismo de cilindrada inferior a 2.000 cm3	25%	
Automóviles de turismo de cilindrada superior a 2.001 cm3	30%	
Camiones, autobuses, otros vehículos	15%	
Motocicletas	17%	

Productos sujetos al impuesto	Monto o tipo del impuesto	Exenciones
		Párrafo 6 del artículo 12 de la Ley del Impuesto sobre el Consumo: Entre el 24 de noviembre de 2017 y el 31 de diciembre de 2019, toda persona que haga desguazar su camión usado (fabricado antes del 30 de junio de 1999), podrá beneficiarse de una reducción de 50.000 dólares NT del impuesto sobre el consumo si compra un nuevo camión y lo matricula.

Fuente: Información facilitada por las autoridades; y Ley del Impuesto sobre el Consumo. Consultada en: http://law.moj.gov.tw/Eng/LawClass/LawAll.aspx?PCode=G0340076.

Cuadro A3. 7 Principales medidas de ayuda a la producción, 2014-2017

Medida	Duración total del programa	Beneficiarios	Costo presupuestario/ingresos fiscales no percibidos
A) PEQUEÑAS Y MEDIANAS EMPRESAS			
i) Incentivos fiscales			
Contratación de empleados adicionales - Hasta el 130% de los salarios pagados a los empleados de nueva contratación pueden considerarse gastos salariales adicionales deducibles. - En el caso de los empleados de 24 años o menos, la deducción puede ser de hasta el 150%.	2014-2024 2016-2024	Pymes que contraten empleados adicionales a jornada completa y aumenten los gastos salariales globales	2014: 13,91 millones de $NT 2015: 33,35 millones de $NT 2016: 14,85 millones de $NT 2017: ..
Aumentos salariales - Si una pyme aumenta el salario a los empleados subalternos locales, puede deducirse hasta el 130% del incremento salarial bruto anual, a excepción del ajuste salarial básico reglamentario.	2016-2024	Pymes	2016: 1,77 millones de $NT 2017: ..
ii) Incentivos parafiscales			
Préstamos para pymes: financiación específica y urgente para planes de recuperación de los daños provocados por desastres - Préstamo concedido por los bancos a partir de 2016: el tipo máximo de interés es del 1% más un porcentaje uniforme que se calcula a partir del tipo de interés fijo a dos años del ahorro postal.	Sin plazo fijo de vigencia	Todas las empresas que cumplan las "Normas para el Reconocimiento de una Empresa como Pequeña o Mediana": - En el caso de las empresas dedicadas a actividades manufactureras, de construcción, minería o excavación, el capital desembolsado deberá ser inferior a 80 millones de $NT - En el caso de las empresas dedicadas a otras actividades económicas (por ejemplo, agricultura, explotación forestal, pesca, ganadería, servicios públicos, comercio, transporte, almacenamiento, comunicaciones, servicios financieros, de seguros, inmobiliarios, comerciales y sociales o servicios prestados a particulares), el volumen de negocios anual deberá ser inferior a 100 millones de $NT	2012-2016: 12,4 millones de $NT 2017: 43,41 millones de $NT
Préstamos a mediano y largo plazo para la comercialización de productos y préstamos para proyectos de inversión y construcción en el exterior - Los bancos comerciales se encargan de la aprobación de las solicitudes de préstamos; el Fondo de Desarrollo de las Pymes aporta la totalidad del capital.	Sin plazo fijo de vigencia	Todas las empresas que cumplan las "Normas para el Reconocimiento de una Empresa como Pequeña o Mediana"	2014: 540 millones de $NT 2015: 514 millones de $NT 2016: 630 millones de $NT 2017: 514 millones de $NT
Préstamos preferenciales para proyectos de renovación destinados a empresas afectadas por la liberalización: - Préstamos a 10 años que cubran como máximo el 90% del costo del proyecto, con un límite de 100 millones de $NT por solicitante.	Sin plazo fijo de vigencia	Todas las empresas que se ajusten a la definición de "empresa renovadora" que figura en el Programa destinado a ayudar a las industrias a adaptarse a la liberalización del comercio	2014: 3.331 millones de $NT 2015: 1.500 millones de $NT 2016: 4.400 millones de $NT 2017: 5.637 millones de $NT

Medida	Duración total del programa	Beneficiarios	Costo presupuestario/ingresos fiscales no percibidos
Préstamos para pymes y para empresas privadas - El 25% de los préstamos es otorgado por el Fondo de Desarrollo y el 75% restante, por el banco de que se trate.	Hasta la expiración de la Ley de Innovación Industrial	Todas las empresas (no se limita a un sector o empresa concretos)	2014-2016: 29,12 millones de $NT
B) INVESTIGACIÓN Y DESARROLLO Y ESFERAS CONEXAS			
i) Incentivos fiscales			
Deducción impositiva para I+D - Se puede deducir del impuesto sobre la renta de las empresas con fines de lucro el 15% de la cantidad invertida en I+D, con un límite del 30% en el mismo año. - Desde 2016, las empresas pueden solicitar una deducción impositiva del 10% por tres años, con un límite del 30% del impuesto sobre la renta, o una deducción impositiva del 15% en el año en curso, con un límite del 30% del impuesto sobre la renta.	2010-2019	- Todas las empresas con fines de lucro - Empresas que tomen parte en actividades de I+D admisibles (desde el 22 de noviembre de 2017, las sociedades comanditarias simples pueden solicitar deducciones impositivas para I+D)	2014: 14.982 millones de $NT 2015: 17.755 millones de $NT 2016: 20.590 millones de $NT 2017: ..
Moratoria fiscal aplicable a los ingresos en forma de acciones resultantes de la inversión en tecnología y a la remuneración en acciones de los empleados - Moratoria de la liquidación del impuesto sobre la renta hasta el año de la transferencia o el quinto año tras el año de suscripción de las acciones (antes de la modificación) - Moratoria de la liquidación del impuesto sobre la renta hasta el año de la transferencia posterior al año de suscripción de las acciones (después de la modificación)	2016-23/11/2017 24/11/2017-2019	- Acciones resultantes de la inversión en tecnología: personas físicas o jurídicas del Taipei Chino (desde el 22 de noviembre de 2017, las sociedades comanditarias simples pueden solicitar la moratoria fiscal aplicable a los ingresos en forma de acciones resultantes de la inversión en tecnología) - Remuneración en acciones de los empleados: todas las personas físicas	2016: .. 2017: ..
Deducción del 200% de los gastos en I+D	2016-2019	Personas físicas o jurídicas del Taipei Chino (las sociedades comanditarias simples pueden solicitarla desde el 22 de noviembre de 2017)	2016: .. 2017: ..
Ventajas fiscales para el fomento de la inversión (en relación con la I+D)	n.a.	Mejoramiento de las industrias	n.a.
Deducciones impositivas para la mejora del equipo - Deducciones impositivas de entre el 5% y el 35% para el equipo de I+D.	1991-2009 Prorrogado hasta el 31 de diciembre de 2017	Empresas con fines de lucro que tomen parte en actividades admisibles	2014: 10.071 millones de $NT 2015: 1.249 millones de $NT 2016: 3.562 millones de $NT 2017: ..
ii) Incentivos parafiscales			
Donaciones - Fondos para el desarrollo de proyectos innovadores - Los fondos de ayuda concedidos no pueden superar el 50% de la cantidad correspondiente a los gastos mencionados a continuación que se realicen exclusivamente con objeto de desarrollar nuevos productos de vanguardia: i) gastos relacionados con el personal de investigación contratado a tiempo completo; ii) costos de los materiales fungibles y de las materias primas;	Sin plazo fijo de vigencia	Cualquier sociedad constituida de conformidad con la Ley de Sociedades que tenga una base financiera sólida y a la que un banco interno nunca haya denegado un producto o rechazado un cheque	2014-2016: 4.495 millones de $NT

Medida	Duración total del programa	Beneficiarios	Costo presupuestario/ingresos fiscales no percibidos
iii) gastos de uso y mantenimiento del equipo de investigación y desarrollo; iv) gastos de transferencia de tecnología; v) gastos de viaje relacionados con el proyecto.			
Donaciones - Fondos para el desarrollo de la tecnología industrial; Programa de Desarrollo de Tecnología para las Empresas - Los fondos de ayuda que se concedan no deben superar el 50% del total correspondiente a los siguientes gastos: i) gastos relacionados con el personal de investigación contratado a tiempo pleno o completo; ii) costos de los materiales fungibles y de las materias primas; iii) gastos de uso y mantenimiento del equipo de investigación y desarrollo; iv) gastos de transferencia de tecnología; v) gastos de viajes internos. - Programas incluidos: 1. Plan de Investigación de Tecnología Avanzada (Programa A+ de Investigación y Desarrollo para la Innovación Industrial) - Se ofrecen subvenciones de entre el 40% y el 50% de la financiación total para el desarrollo de nuevas tecnologías que aún no están maduras en el Taipei Chino y que darán lugar en el futuro a productos, servicios o sectores estratégicos. 2. Plan Integrado de I+D (Programa A+ de Investigación y Desarrollo para la Innovación Industrial) - Se ofrecen subvenciones de entre el 40% y el 50% del costo total de los proyectos de implantación de tecnologías clave e intersectoriales. 3. Fomento de la creación de centros de I+D por empresas internas (Programa A+ de Investigación y Desarrollo para la Innovación Industrial) - Se ofrecen subvenciones de hasta 20 millones de $NT o el 50% del gasto total efectuado por empresas internas para la creación de centros de I+D en el Taipei Chino. 4. Plan de Asociación Global para la Innovación y la I+D - Se ofrecen subvenciones de hasta el 50% del gasto total efectuado por empresas exteriores en actividades de innovación e I+D en el Taipei Chino.	Sin plazo fijo de vigencia	Cualquier sociedad constituida de conformidad con la Ley de Sociedades que cuente con una base financiera sólida y a la que un banco interno nunca haya denegado un producto o rechazado un cheque Las empresas podrán solicitar ayuda a este fondo para compensar el costo de las siguientes actividades: 1. Investigación y desarrollo de tecnologías avanzadas que puedan caracterizarse como vitales e innovadoras en el largo plazo 2. Investigación y desarrollo de tecnologías que aumenten la integración vertical u horizontal e impulsen la formación de conglomerados o ecosistemas de la cadena industrial 3. Establecimiento de centros de investigación y desarrollo en el Taipei Chino que creen tecnologías y servicios innovadores 4. Desarrollo de tecnologías de fabricación innovadoras o integradoras por pymes	2014: 2.063 millones de $NT 2015: 2.230 millones de $NT 2016: 2.279 millones de $NT 2017: 2.008 millones de $NT

Medida	Duración total del programa	Beneficiarios	Costo presupuestario/ingresos fiscales no percibidos
C) ZONAS DESIGNADAS			
Incentivos fiscales			
Exenciones de derechos e impuestos para todas las empresas establecidas en una zona - Exenciones de: i) Derechos de importación, impuestos sobre el consumo e impuestos sobre las transacciones comerciales aplicables a la maquinaria y el equipo importados; ii) Derechos de importación, impuestos sobre el consumo e impuestos sobre las transacciones comerciales aplicables a las materias primas y los productos de consumo importados, los combustibles, los productos semiacabados, las muestras y los productos acabados que sean reexpedidos por comerciantes y almacenistas; iii) Derechos de registro cuando se adquiera un edificio industrial nuevo de tipo corriente en la zona de elaboración para la exportación.	Sin plazo fijo de vigencia	Todas las empresas establecidas en una zona	2014-2016: 39.985 millones de $NT
Exenciones de derechos e impuestos para las industrias de tecnología avanzada Exenciones de derechos de aduana, impuestos sobre el consumo e impuestos sobre las transacciones comerciales (IVA) aplicables a la maquinaria y el equipo importados, las materias primas, las mercancías, los combustibles y los productos semiacabados.	Sin plazo fijo de vigencia	Empresas del "Parque Industrial de Orientación Científica" (el Parque)	2014-2016: 115.153 millones de $NT
D) AYUDA POR SECTORES ESPECÍFICOS			
AGRICULTURA Y PESCA			
Incentivos fiscales			
- Exención del IVA para los productos agrícolas primarios, los fertilizantes, los plaguicidas, los medicamentos para uso veterinario, la maquinaria agrícola, el equipo de transporte para uso en tierras de labranza, y el fueloil y la electricidad necesarios para utilizar esas máquinas y equipos, así como las ventas de arroz y harina de trigo y el servicio de descascarillado de arroz.	Sin plazo fijo de vigencia	Exenciones para los productos agrícolas primarios, las ventas de arroz y harina de trigo y el servicio de descascarillado de arroz	2014: 23.882 millones de $NT 2015: 25.759 millones de $NT 2016: 24.755 millones de $NT 2017: 24.799 millones de $NT
- Exención del impuesto sobre el consumo para las cámaras para neumáticos, las llantas macizas de caucho, las llantas de caucho utilizadas en vehículos de tracción humana o animal y en vehículos agrícolas, los tractores con equipo agrícola, y los camiones y automóviles de carga para uso exclusivo en tierras de labranza.	Sin plazo fijo de vigencia	1) Cámaras para neumáticos, llantas macizas de caucho, llantas de caucho utilizadas en vehículos agrícolas 2) Tractores con equipo agrícola, y camiones y automóviles de carga para uso exclusivo en tierras de labranza	

Medida	Duración total del programa	Beneficiarios	Costo presupuestario/ingresos fiscales no percibidos
Incentivos parafiscales			
Subvención - Programa de Ayuda para el Arroz - Compras planificadas, suplementarias y adicionales de arroz.	Sin plazo fijo de vigencia	Agricultores que produzcan arroz en arrozales	2014: 583 millones de $NT 2015: 696 millones de $NT 2016: 557 millones de $NT 2017: 651 millones de $NT
Subvención - Ayuda para cultivos diversificados - Otorgada en forma de pagos por detracción (compra a precio garantizado, o registro como retirada o detracción en el marco de los Proyectos de Detracción de los Arrozales y la Producción de Arroz).	Sin plazo fijo de vigencia	Agricultores que produzcan determinados cultivos	2014: 3.524 millones de $NT 2015: 3.718 millones de $NT 2016: 3.490 millones de $NT 2017: 3.567 millones de $NT
Subvención - Ayuda para las hojas de tabaco - Compras sobre la base de licitaciones de precios restringidas.	Sin plazo fijo de vigencia	Cultivadores de tabaco	2013: 346,8 millones de $NT 2014: 339,8 millones de $NT 2015: 330,4 millones de $NT 2016: 283,1 millones de $NT 2017: 276,8 millones de $NT
Subvención - Ayuda para el azúcar - Compra garantizada. - Subvención de los préstamos concedidos para la adquisición de insumos, las primas de seguro, los gastos de lucha contra las plagas y enfermedades, los derechos de inspección del grado Brix, etc.	Sin plazo fijo de vigencia	Productores de caña de azúcar	2014: 59,36 millones de $NT 2015: 84,19 millones de $NT 2016: 54,41 millones de $NT 2017: 40,79 millones de $NT
Subvención de intereses - Préstamos con interés preferencial para todos los agricultores y pescadores que trabajan en diversos sectores o tipos de agricultura.	Sin plazo fijo de vigencia	Todos los agricultores y pescadores	2014: 1.730 millones de $NT 2015: 1.408 millones de $NT 2016: 1.286 millones de $NT
Donación - Programa de Recompra de Buques de Pesca - Cantidades pagaderas para la recompra de buques de pesca, calculados y agrupados en 2015-2016: i) por cada tonelada bruta de 1 a 5 toneladas, 50.000 $NT; ii) por cada tonelada bruta de 6 a 10 toneladas, 40.000 $NT; iii) por cada tonelada bruta de 11 a 20 toneladas, 30.000 $NT; etc.	Sin plazo fijo de vigencia	Propietarios de todos los tipos de buques de pesca con licencias de pesca válidas, incluidas las embarcaciones de pesca deportiva	2014: 47,804 millones de $NT 2015: 40,720 millones de $NT 2016: 37,547 millones de $NT 2017: 0 millones de $NT
Donación - Compensación por el cierre de la temporada de pesca	Sin plazo fijo de vigencia	Todo buque de pesca que tenga licencia de pesca válida y cumpla los reglamentos conexos relativos al cierre de la temporada de pesca, con exclusión de las embarcaciones fletadas para pesca deportiva	2014: 179,944 millones de $NT 2015: 183,529 millones de $NT 2016: 180,879 millones de $NT 2017: 173,815 millones de $NT
Donación - Compensación para el Seguro Marítimo de los Buques de Pesca - Donaciones para sufragar una parte del costo del seguro que protege a los buques de pesca contra daños en el mar.	Sin plazo fijo de vigencia	Propietarios de buques de pesca	2014: 57,353 millones de $NT 2015: 51,219 millones de $NT 2016: 53,840 millones de $NT 2017: 50,045 millones de $NT

Medida	Duración total del programa	Beneficiarios	Costo presupuestario/ingresos fiscales no percibidos
MANUFACTURAS			
Incentivos fiscales			
Ventajas fiscales para el fomento de la inversión Fomento de la inversión en el sector manufacturero y el sector de servicios técnicos - Exención del impuesto sobre la renta durante cinco años (a partir de la fecha de venta de sus productos o de la prestación del servicio) para las empresas de nueva constitución; - Exención del impuesto sobre la renta durante cinco años (a partir de la fecha en que el equipo recién incorporado empiece a operar/prestar servicios) para las empresas existentes.	2001-2003 2008-2009 Prorrogadas hasta el 31 de diciembre de 2027	Empresas calificadas del sector manufacturero o del sector de servicios técnicos conexos	2014: 4.928 millones de $NT 2015: 5.185 millones de $NT 2016: 5.188 millones de $NT 2017: ..
SECTOR BIOTECNOLÓGICO Y FARMACÉUTICO			
Incentivos fiscales			
Sector biotecnológico y de nuevos productos farmacéuticos - Se puede solicitar la deducción del 35% de los gastos en I+D y en formación de personal. - Las empresas que invierten en el sector de la biotecnología y de nuevos productos farmacéuticos, o que crean o expanden empresas de ese sector, pueden solicitar la deducción del 20% de la cantidad invertida. - Exenciones fiscales sobre los ingresos percibidos en forma de acciones/suscripción de acciones mediante certificados de opción a la compra de acciones.	2007-2021	Empresas admisibles del sector de la biotecnología y de nuevos productos farmacéuticos - Empresas con fines de lucro que i) suscriban las acciones emitidas por una empresa de biotecnología o de nuevos productos farmacéuticos en el momento del establecimiento de esta o de su ulterior expansión; y ii) hayan sido accionistas registrados de dicha empresa durante tres (3) años o más; - Altos ejecutivos e inversores en el ámbito de la tecnología	2014: 20 millones de $NT 2015: 45 millones de $NT 2016: 114 millones de $NT 2017: ..
PRODUCCIÓN CINEMATOGRÁFICA			
Incentivos fiscales			
Fomento de la inversión en la producción cinematográfica interna - Se puede solicitar la deducción de hasta el 20% del precio de adquisición de las acciones de la empresa.	2004-2014 2015-2025	Empresas con fines de lucro que inviertan una determinada cantidad en la creación o la expansión de una productora cinematográfica y con acciones nominativas -bien desde un principio o a raíz de una movilización de fondos- en esa productora por un período mínimo de tres años	2015: 13 millones de $NT 2016: 6 millones de $NT 2017: ..
PETRÓLEO Y GAS			
Incentivos parafiscales			
Donaciones - Fondos concedidos para fomentar la prospección y el desarrollo de reservas de petróleo y gas natural - La donación solo puede utilizarse en apoyo de las siguientes actividades: i) La realización de estudios e investigaciones geológicos, geofísicos y/o geoquímicos necesarios para la prospección de petróleo y gas natural.	El programa, que se inició en 2002, no está sujeto a un plazo	Pueden recibir la donación las sociedades por acciones constituidas de conformidad con la Ley de Sociedades que lleven a cabo actividades de prospección o desarrollo de las reservas de petróleo y gas natural	2013: 350 millones de $NT 2014: 430 millones de $NT 2015: 400 millones de $NT 2016: 68 millones de $NT 2017: 156 millones de $NT

Medida	Duración total del programa	Beneficiarios	Costo presupuestario/ingresos fiscales no percibidos
ii) Las actividades de perforación para la prospección y/o el desarrollo de reservas de petróleo o gas natural. iii) Cualquier otra actividad pertinente y necesaria que haya sido examinada y aprobada por las autoridades competentes. La subvención total que se asigne al *proyecto de prospección* no deberá ser superior al 50% del presupuesto del proyecto del solicitante. La subvención total que se asigne al *proyecto de desarrollo* no deberá ser superior al 12% del presupuesto del proyecto del solicitante. En caso de que la propuesta sea aceptada, la totalidad de la subvención más un importe adicional, calculado sobre la base de un interés compuesto del 10%, debe reembolsarse en un plazo de 5 a 15 años.			
Subvención de los costos de establecimiento y explotación de instalaciones petroleras y de los gastos de consumo de productos en zonas remotas, zonas aborígenes y territorios insulares aislados. - Subvención para el establecimiento de instalaciones petroleras en dichas zonas y territorios; - Subvención para sufragar los costos del mantenimiento de las instalaciones petroleras en dichas zonas y territorios; - Subvención para compensar el costo del transporte de petróleo o gas licuado de petróleo a dichas zonas y territorios; - Subvención para sufragar los gastos de personal adicionales necesarios para el funcionamiento de las instalaciones petroleras en dichas zonas y territorios; - Subvención para reducir la diferencia de precio del gas licuado de petróleo para uso doméstico entre las zonas remotas, las zonas aborígenes y las zonas urbanas o suburbanas.	El programa se inició en 2002: 2010, para las zonas aborígenes; 2014, para las zonas remotas. Sin plazo fijo de vigencia	Propietarios y/o operadores de instalaciones petroleras en esas zonas y territorios	2014: 267 millones de $NT 2015: 280 millones de $NT 2016: 252 millones de $NT 2017: 274 millones de $NT
E) OTROS INCENTIVOS			
1. Fomento de las empresas incipientes, importantes y estratégicas - Deducción impositiva de hasta el 20% para el fomento de las empresas incipientes, importantes y estratégicas.	2000-2009 Prórroga hasta el 31 de diciembre de 2018	Empresas con fines de lucro o personas físicas que inviertan en empresas incipientes, importantes y estratégicas	2014: 1.882 millones de $NT 2015: 1.752 millones de $NT 2016: 840 millones de $NT 2017: ..
2. Fomento de la importación de maquinaria y equipo no fabricados por el Taipei Chino - Exención del impuesto de importación y el impuesto sobre las transacciones comerciales para fomentar la importación de maquinaria y equipo.	Desde 2002 (sin plazo fijo de vigencia)	Empresas del sector científico	..

Medida	Duración total del programa	Beneficiarios	Costo presupuestario/ingresos fiscales no percibidos
Ventajas fiscales para la promoción de un funcionamiento razonable de las empresas			
1. Fomento de la fusión o la consolidación - Exención del derecho de timbre, el impuesto sobre las escrituras públicas, el impuesto sobre transacciones de valores y el impuesto sobre las transacciones comerciales.	Desde 2002 (sin plazo fijo de vigencia)	Empresas que compren los activos y las acciones de otra empresa y paguen la adquisición con sus propias acciones con derecho a voto, siempre que el valor total de esas acciones sea superior al 65% del valor de las acciones adquiridas	..
2. Deducción del impuesto sobre la plusvalía de la propiedad por la deslocalización de fábricas	Desde 1991 (sin plazo fijo de vigencia)		..
3. Exención fiscal para los activos cuyo valor ha aumentado después de una revaluación. En el caso de un aumento de los precios del 25%, los activos fijos, los activos agotables y los activos intangibles pueden ser revaluados de conformidad con las leyes y los reglamentos. La apreciación derivada de la revaluación o el ajuste de los activos debe registrarse como superávit no realizado por revaluación y estará exenta del impuesto sobre la renta de las empresas con fines de lucro. Si esos activos se transfieren, se pierden o se descartan, dicho superávit por revaluación se incluirá en los ingresos imponibles del año en curso y estará sujeto al impuesto sobre la renta de las empresas con fines de lucro.	Sin plazo fijo de vigencia		..
Fomento de la participación del sector privado en proyectos de infraestructura - En los contratos para proyectos de infraestructura pública adjudicados a empresas de construcción se exige a estas que al menos un 2% de sus trabajadores pertenezcan a la población indígena del Taipei Chino. De conformidad con el artículo 2 de la Ley de Fomento de la Participación del Sector Privado en Proyectos de Infraestructura (Ley PPIP), para las cuestiones no especificadas en esta Ley se aplicarán otras leyes pertinentes. Si los proyectos de asociación público-privada se ajustan a lo dispuesto en la Ley PPIP y corresponden a grandes proyectos de infraestructura, se beneficiarán de las ventajas fiscales pertinentes que figuran en la Ley PPIP. 1. Exención del impuesto sobre la renta de las sociedades (por un máximo de cinco años). *Se aplicarán las disposiciones del Reglamento por el que se rige la concesión de exenciones del impuesto sobre la renta de las empresas con fines de lucro a las instituciones privadas que participan en proyectos de infraestructura pública.*	..	Proyectos que se ajusten a las disposiciones de la Ley de Fomento de la Participación del Sector Privado en Proyectos de Infraestructura y que correspondan a grandes proyectos de infraestructura	

Medida	Duración total del programa	Beneficiarios	Costo presupuestario/ingresos fiscales no percibidos
2. Bonificación fiscal de las inversiones para los gastos de capital. *Se aplicarán las disposiciones del Reglamento por el que se rige la concesión de bonificaciones fiscales de las inversiones a las instituciones privadas que participan en proyectos de infraestructura pública.* 3. Derechos de aduana preferenciales aplicables a la maquinaria y el equipo importados. *Se aplicarán las disposiciones del Reglamento por el que se rigen la exención y el pago a plazos de los derechos de importación para las instituciones privadas que participan en proyectos de infraestructura pública.* 4. Reducción o exención del impuesto sobre la vivienda, el impuesto sobre el valor de la tierra y el impuesto sobre las escrituras públicas. *Se aplicarán las disposiciones del Reglamento por el que se rige la concesión de exenciones o reducciones del impuesto sobre el valor de la tierra, el impuesto sobre la vivienda y el impuesto sobre las escrituras públicas a las instituciones privadas que participan en proyectos de infraestructura pública adoptados por las autoridades municipales o de distrito.* 5. Bonificaciones fiscales de las inversiones para la suscripción de acciones emitidas por una institución privada (hasta el 20% del precio de suscripción).			
Fomento de la participación del sector privado en proyectos de infraestructura - En los contratos para proyectos de infraestructura pública adjudicados a empresas de construcción, se exige a estas que al menos un 2% de sus trabajadores pertenezcan a la población indígena del Taipei Chino. - Moratoria fiscal de cinco años; deducción impositiva de hasta el 20% sobre determinados gastos de inversión de instituciones privadas que participan en un proyecto de infraestructura importante; incentivos relativos a los derechos de aduana o pago a plazos; reducción del impuesto sobre el valor de la tierra, el impuesto sobre la vivienda y el impuesto sobre las escrituras públicas; y bonificación fiscal de las inversiones para sociedades accionistas.	Desde 2000 (sin plazo fijo de vigencia)	1. En lo que respecta a la moratoria fiscal de cinco años y la deducción impositiva para determinados gastos de inversión, los beneficiarios son entidades privadas que participan en un proyecto de infraestructura importante 2. En lo que respecta a la bonificación fiscal de las inversiones para sociedades accionistas, los beneficiarios son empresas con fines de lucro accionistas de una entidad privada que participa en un proyecto de infraestructura importante	En lo que respecta a la moratoria fiscal de cinco años, la deducción impositiva sobre determinados gastos de inversión y la bonificación fiscal de las inversiones para sociedades accionistas: 2014: 723 millones de $NT 2015: 566 millones de $NT 2016: 552 millones de $NT 2017: ..

n.a. No se aplica.

.. No disponible.

Fuente: Documentos G/SCM/N/284/TPKM y G/SCM/N/315/TPKM de la OMC, de 30 de junio de 2015 y 24 de julio de 2017, respectivamente; información en línea, consultada en: http://investtaiwan.nat.gov.tw/showPage?lang=eng&search=reward; información en línea, consultada en: https://www.moeasmea.gov.tw/ct.asp?xItem=86&CtNode=324&mp=2; información en línea, consultada en: http://www.mof.gov.tw/File/Attach/75532/File_10791.pdf; e información en línea, consultada en: https://www.moeasmea.gov.tw/ct.asp?xItem=235&ctNode=299&mp=2; Economist Intelligence Unit (2017), *Industry Report: Automotive*, 2º trimestre, Londres, consultado en: www.eiu.com/automotive; e información facilitada por las autoridades.

Cuadro A3. 8 CNS y su equivalencia con las normas internacionales, finales de 2017

Sector		Número total de normas	Correspondencia con normas internacionales[a] (A)	Número de normas equivalentes a normas internacionales (B)	Número de normas equivalentes a normas internacionales[b] (B)=(C)+(D)		Porcentaje de equivalencia (%) (E)=(B)/(A)×100
					Reglamento técnico obligatorio (C)	Normas voluntarias (D)	
A	Ingeniería civil y arquitectura	620	88	74	8	66	84,1
B	Ingeniería mecánica	2.116	412	410	11	399	99,5
C1-C4	Ingeniería eléctrica	1.200	347	343	68	275	98,8
C5-C7	Ingeniería electrónica	786	262	262	31	231	100,0
D	Ingeniería automotriz y aeroespacial	512	42	42	4	38	100,0
E	Ingeniería de ferrocarriles	91	16	16	0	16	100,0
F	Ingeniería naval	354	22	22	1	21	100,0
G	Materiales ferrosos y metalurgia	386	123	123	35	88	100,0
H	Materiales no ferrosos y metalurgia	250	80	80	6	74	100,0
J	Ingeniería nuclear	0	0	0	0	0	n.a.
K	Industria química	2.551	496	496	27	469	100,0
L	Industria textil	378	97	94	2	92	96,9
M	Sector minero	82	8	8	0	8	100,0
N1-N4	Agricultura	382	85	85	5	80	100,0
N5-N7	Alimentación	520	185	185	16	169	100,0
O	Industria de la madera	84	27	27	13	14	100,0
P	Industria de la pasta y el papel	193	62	62	3	59	100,0
Q	Ordenación del medio ambiente	52	50	50	0	50	100,0
R	Industria de la cerámica	376	107	97	14	83	90,7
S1-S2	Artículos de uso doméstico	278	79	79	1	78	100,0
S3	Diseño de accesibilidad	28	24	24	0	24	100,0
T	Equipo y aparatos médicos	327	171	171	3	168	100,0
X	Información y comunicación	871	786	785	8	777	99,9
Z1-Z3	Seguridad laboral	241	27	22	7	15	81,5
Z4	Control de calidad	81	45	45	2	43	100,0
Z5-Z6	Distribución física y embalaje	171	42	42	1	41	100,0
Z7-Z9	Generalidades y varios	461	260	259	16	243	99,6
	Total	**13.391**	**3.943**	**3.903**	**282**	**3.621**	**98,99**

a Número de normas que tienen normas internacionales correspondientes.
b Una norma local que es igual a la norma internacional correspondiente, o la modifica, se considera equivalente a la norma internacional.

Fuente: Información facilitada por las autoridades.

Cuadro A3. 9 Instrumentos jurídicos sobre competencia, 2018

Instrumento	Fecha de promulgación o de la modificación más reciente
Ley de Comercio Leal	14 de junio de 2017
Reglamento de Aplicación de la Ley de Comercio Leal	2 de julio de 2015
Ley Orgánica de la Comisión de Comercio Leal	14 de noviembre de 2011
Código de Conducta para el Cumplimiento de la Legislación Antimonopolio por las Empresas	20 de octubre de 2011
Principios de la Comisión de Comercio Leal relativos a la Definición de los Mercados Pertinentes	6 de marzo de 2015
Valor de umbral de las ventas totales hasta el que una empresa no es considerada empresa monopolista	4 de marzo de 2015
Reglamento relativo al Cálculo de las Sanciones Administrativas por Infracción Grave de los Artículos 9 y 15 de la Ley de Comercio Leal	6 de marzo de 2015
Normas de Aplicación del Artículo 46 de la Ley de Comercio Leal	4 de agosto de 2016
Reglamento relativo a la Gestión y Utilización del Fondo Antimonopolio	24 de noviembre de 2015
Reglamento relativo al Pago de Recompensas por Informar de Acciones Concertadas Ilegales	19 de abril de 2016
Orientaciones de la Comisión de Comercio Leal (Declaraciones de Política) sobre las Asociaciones Comerciales y otros Grupos Empresariales	17 de junio de 2016
Orientaciones de la Comisión de Comercio Leal (Directrices) sobre los Procedimientos de Concesión de Licencias Tecnológicas	24 de agosto de 2016
Orientaciones de la Comisión de Comercio Leal (Directrices) sobre el examen de los casos de empresas que envían cartas de advertencia por la infracción del derecho de autor, el derecho de marcas de fábrica o de comercio y el derecho de patente	24 de diciembre de 2015
Acciones concertadas	
Aviso Público sobre las Solicitudes de Aprobación o Prórroga de Acciones Concertadas	20 de septiembre de 2016
Orientaciones de la Comisión de Comercio Leal (Directrices) sobre la Aprobación de Precios Concertados entre las Pequeñas y Medianas Empresas	26 de diciembre de 2016
Orientaciones de la Comisión de Comercio Leal (Directrices) sobre la Adquisición Concertada de Petróleo por las Gasolineras	17 de mayo de 2016
Reglamento relativo a la Exoneración o Reducción de las Multas en caso de Acciones Concertadas Ilegales	6 de marzo de 2015
Políticas relativas a sectores específicos	
Orientaciones de la Comisión de Comercio Leal (Directrices) sobre las Empresas de Venta y Mantenimiento de Ascensores	22 de abril de 2015
Orientaciones de la Comisión de Comercio Leal (Declaraciones de Política) sobre la Venta de Libros de Texto de Enseñanza Primaria y Media	30 de diciembre de 2015
Orientaciones de la Comisión de Comercio Leal (Declaraciones de Política) sobre las Empresas del Sector de la Televisión por Cable	27 de mayo de 2016
Orientaciones de la Comisión de Comercio Leal (Declaraciones de Política) sobre el Sector Financiero	25 de septiembre de 2015
Fusiones	
Tipos de fusión a los que no se aplica el párrafo 1 del artículo 11 de la Ley de Comercio Leal	18 de julio de 2016
Valores de umbral y cálculo de la cuantía de las ventas que las empresas participantes en una fusión deben presentar a la Comisión de Comercio Leal	2 de diciembre de 2016
Orientaciones para las Empresas que Solicitan una Fusión	15 de junio de 2017
Reglamento relativo al Examen de los Casos de Fusión de Sociedades Financieras de Cartera	9 de julio de 2015
Orientaciones de la Comisión de Comercio Leal (Directrices) sobre la Gestión de las Solicitudes de Fusión	18 de julio de 2016
Orientaciones de la Comisión de Comercio Leal (Directrices) sobre las Fusiones Extraterritoriales	1º de diciembre de 2016

Nota: Este cuadro comprende la legislación relativa a otros aspectos del comercio leal, como la publicidad engañosa y las empresas de comercialización de niveles múltiples.

Fuente: Información en línea de la Comisión de Comercio Leal, consultada en: https://www.ftc.gov.tw/internet/english/; e información facilitada por las autoridades.

Cuadro A4. 1 Ayuda interna a la agricultura y la ganadería, 2009-2012

(Millones de dólares NT, salvo que se indique otra cosa)

	2009	2010	2011	2012
Ayuda interna total (I + II)	57.471,42	51.819,33	58.054,48	52.790,07
Equivalente al PIB (%)	0,44	0,37	0,41	0,36
Equivalente a la recaudación fiscal total (%)	3,9	3,3	3,4	3,0
Equivalente al gasto público total (%)	2,2	2,0	2,2	2,0
I. Medida Global de la Ayuda (MGA)[a]				
a) MGA por productos específicos	**4.195,20**	**4.205,15**	**8.063,60**	**9.040,93**
- Arroz (paddy)	*2.550,14*	*2.637,90*	*6.129*	*6.931,78*
- Maíz forrajero[b]	*198,97*	*173,06*	*222,12*	*261,93*
- Habas de soja (soya)	*0*	*0*	*0*	*17,57*
- Sorgo[b]	*5,67*	*0,45*	*0*	*0*
- Cacahuetes (maníes)	*218,49*	*232,21*	*330,79*	*317,91*
- Azúcar	*150,86*	*142,18*	*110,61*	*91,98*
- Hojas de tabaco	*234,71*	*223,27*	*217,98*	*210,16*
- Hortalizas	*217,05*	*224,98*	*444,72*	*633,84*
- Caña de azúcar de mesa	*15,11*	*13,31*	*8,79*	*10,50*
- Batatas (boniatos, camotes)	*108,93*	*85,37*	*109,02*	*95,81*
- Cultivos forrajeros	*185,98*	*196,44*	*214,69*	*236,92*
- Otros cultivos	*309,29*	*275,98*	*275,88*	*232,53*
b) MGA no referida a productos específicos	**9.211,28**	**6.185,96**	**7.079,81**	**6.775,82**
- Subvención del precio de la maquinaria agrícola	*19,65*	*21,87*	*27,01*	*27,77*
- Subvención del transporte de abonos	*492,88*	*403,85*	*412,19*	*0*
- Subvención de la diferencia de precio de los abonos para uso agrícola	*5.206,24*	*2.097,37*	*3.085,84*	*4.003,28*
- Exención del pago o reducción de las tarifas de la electricidad utilizada para la producción agrícola	*557,73*	*562,66*	*277,56*	*282,00*
- Subvención de los combustibles para maquinaria agrícola	*0*	*0*	*0,22*	*45,66*
- Subvención de intereses	*2.739,45*	*2.894,90*	*3.076,48*	*2.225,87*
- Programa de seguro para el ganado	*195,33*	*205,31*	*218,51*	*191,24*
II. Medidas exentas del compromiso de reducción - "Compartimento verde"	**44.064,94**	**41.428,22**	**42.893,07**	**36.973,32**
Servicios generales				
- Investigación (de carácter general, en relación con programas medioambientales y relativa a productos específicos)	*3.336,32*	*3.475,64*	*2.943,07*	*2.952,07*
- Prevención de plagas y enfermedades	*983,32*	*879,98*	*556,53*	*410,25*
- Servicios de formación	*831,03*	*436,77*	*755,45*	*1.096,07*
- Servicios de divulgación y asesoramiento	*2.367,04*	*2.644,55*	*2.098,30*	*2.362,02*
- Servicios de inspección	*607,85*	*473,64*	*292,10*	*231,13*
- Servicios de comercialización y promoción	*1.073,70*	*1.300,06*	*988,95*	*1.629,95*
- Servicios de infraestructura	*13.265,68*	*16.856,92*	*22.667,49*	*16.533,80*
Pagos en concepto de socorro en caso de desastres naturales				
- Ayuda en casos de desastres naturales: pagos en concepto de socorro por la pérdida de ingresos debida a desastres naturales	*11.238,36*	*5.153,52*	*1.381,07*	*1.342,64*
- Subvención de intereses: concesión de préstamos especiales a productores agrícolas en concepto de socorro para explotaciones agrícolas afectadas por desastres naturales	*63,67*	*153,08*	*1.072,34*	*654,29*
Asistencia para el reajuste estructural otorgada mediante programas de detracción de recursos				
- Programas de retiro de tierras	*524,16*	*504,83*	*597,79*	*693,41*
Programas ambientales				
- Subvención de intereses por reducción de la contaminación	*3,84*	*4,66*	*4,42*	*3,54*
- Programas de prevención de la contaminación, de gestión de los residuos agrícolas y de vigilancia de la contaminación de aguas y tierras, con el fin de fomentar el uso sostenible de las tierras agrícolas	*85,50*	*105,71*	*99,06*	*69,86*
- Subvención de intereses: préstamos concedidos a la agricultura para la utilización del agua y conservación del suelo	*12,58*	*12,69*	*11,81*	*9,23*
- Subvención para la conservación de tierras	*9.548,13*	*9.369,50*	*9.394,47*	*8.955,24*
Programas de asistencia regional				

	2009	2010	2011	2012
- Programas integrados de construcción agrícola y mejora medioambiental para explotaciones agrícolas desfavorecidas	*123,76*	*56,67*	*30,22*	*29,82*

a Los cálculos se basan en el anexo 3 del Acuerdo sobre la Agricultura y es posible que no reflejen el gasto real.

b La ayuda para el sostenimiento de los precios se interrumpió en 2011 para el sorgo y en 2013 para el maíz forrajero.

Fuente: Cálculos de la Secretaría de la OMC, basados en los documentos G/AG/N/TPKM/106 y G/AG/N/TPKM/154 de la OMC, de 28 de agosto de 2013 y 26 de septiembre de 2017, respectivamente.